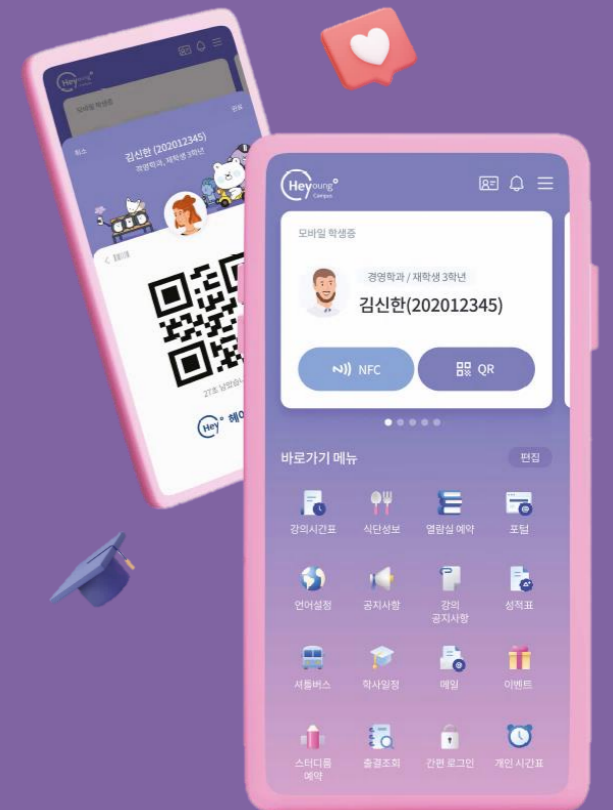




# 인제대학교 헤이영 캠퍼스에서 모바일 학생증 발급하기

헤이영 캠퍼스 QR



# 01

## 헤이영 캠퍼스에서 모바일 학생증 발급하기

■ 먼저 헤이영 캠퍼스 회원가입하는 방법 알려드려요

### 헤이영 캠퍼스 설치

① 스토어 접속

② "헤이영 캠퍼스" 검색

③ 다운로드

### 학교 검색 및 선택

다음

인제대학교  
검색 해주세요!

### 학교 로그인

로그인

※ 학교 포탈의 학번, 비밀번호와  
동일해요!

### 본인 확인

신한인증서로 인증하기

휴대폰번호로 인증하기

신한인증서 없으면,  
휴대폰번호로 인증해요!

### 휴대폰 인증

PASS로 인증하기

문자(SMS)로 인증하기

본인 명의 휴대폰이 아닌 경우  
신한은행 인제대학교 출장소로 문의해주세요!  
(☎055-981-1600)

### 가입 완료

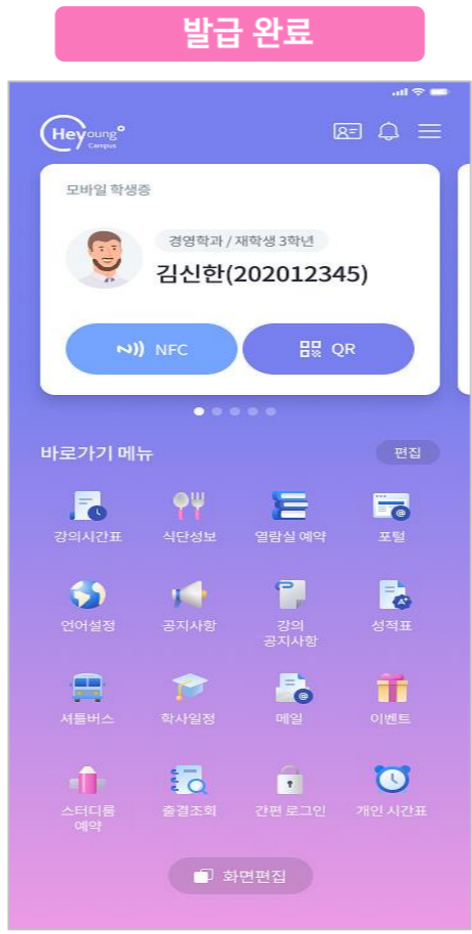
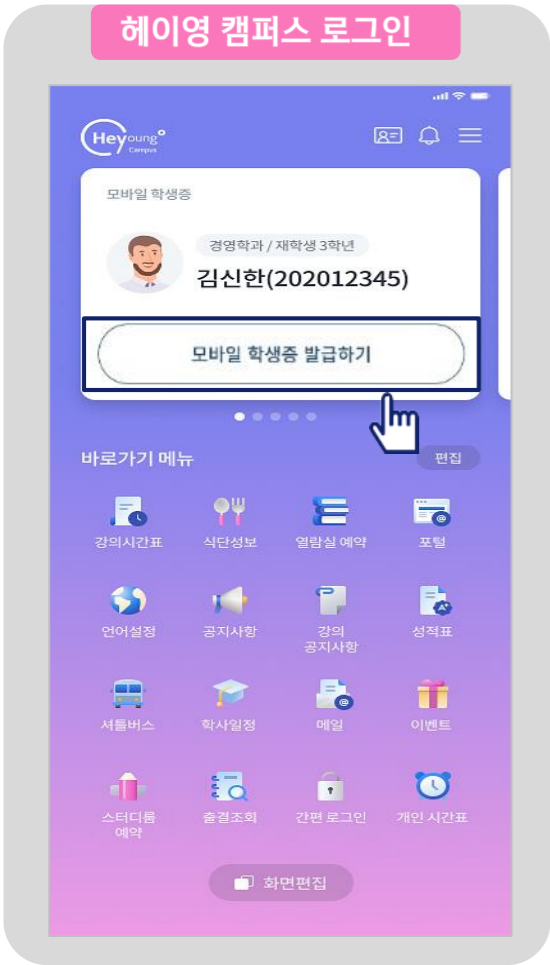
바로가기 메뉴

# 02

## 헤이영 캠퍼스에서 모바일 학생증 발급하기

회원가입 이후 헤이영 캠퍼스 모바일 학생증 발급 방법 알려드려요

### CASE 1. 신한은행 계좌가 있는 경우



모바일학생증을 더욱 안전하게 사용하기 위해, 신한은행 계좌를 통한 본인확인을 진행해요!

기존에 신한은행 입출금계좌를 보유 중이라면,

비밀번호 입력할 필요 없이  
①계좌 선택 → ②대표계좌 등록  
만으로 모바일 학생증 발급이 완료돼요!

1초컷

# 02

## 헤이영 캠퍼스에서 모바일 학생증 발급하기

회원가입 이후 헤이영 캠퍼스 모바일 학생증 발급 방법 알려드려요

### CASE 2. 신한은행 계좌가 없는 경우



신한은행 계좌가 없는 경우, 신한SOL 또는 영업점에서 계좌 개설 부탁드립니다

**헤이영 캠퍼스 로그인**

**계좌 개설 안내**

김신한(202012345)  
경영학과, 재학생 3학년

나의 계좌 목록

해당 서비스는 통신사 본인인증 후에 가능합니다.

유의사항

- 헤이영 캠퍼스를 통해 대표계좌 신규 혹은 대표계좌 및 학생증 체크카드 동시신규 시 금융거래한도계좌2로 발급됩니다.
- 금융거래한도계좌란? 금융사고방지를 위해 이체 및 출금한도가 제한된 계좌로 개설을 원칙으로 함.
- 금융거래한도계좌2 온라인서비스(인터넷/폰뱅킹/솔)의 이체(출금)한도는 150만원 입니다.
- 기타 자세한 내용은 신한은행 홈페이지, 고객센터 및 영업점으로 문의바랍니다. (헤이영 캠퍼스 고객센터: 1599-8035/ 신한은행 고객센터: 1577-8000)

대표계좌만 신규    **카드/계좌 동시 신규**

**SOL에서 계좌 발급**

학생증 체크카드

S20 체크카드  
교통 10%, 학원 5%  
커피 20% 캐시백

자세히보기

신한솔대학교 Student ID Card  
김신한  
경영학과 19101000

이해를 돕기 위한 예시로, 카드 디자인은 학교마다 다를 수 있습니다.

- 신한은행과 협약을 맺은 대학교의 신입생인 경우 신청 가능합니다.
- 솔(SOL) 학생증 체크카드는 신청은 **최초 1회만** 가능합니다.
- 솔(SOL) 학생증 체크카드 신청은 본인 명의의 **휴대폰에서 최초 1회만** 가능합니다.
- 재발급 신청은 신한은행 영업점 또는 신한카드 고객센터에서 하실 수 있습니다.
- 신한카드 발급, 재발급 문의 1544-7000

체크카드 신청    **통장, 카드 동시 개설**

**대표계좌 인증**

나의 계좌

김신한 (202012345)  
신한학과, 재학 1학년

나의 계좌목록

※ 모바일 학생증 발급시 신한은행 대표계좌 등록인증이 필요합니다.

[대표계좌] 110-123-456789    2011.03.31  
U드림 저축예금 (인터넷전용)

**대표계좌 등록인증**

**발급 완료**

모바일 학생증

김신한(202012345)

NFC    QR

화면편집

※외국인 등 계좌개설이 어려운 학생은 신한은행 인제대학교 출장소에 문의해주세요! (☎055-981-1600)

**PART3**

**FAQ**

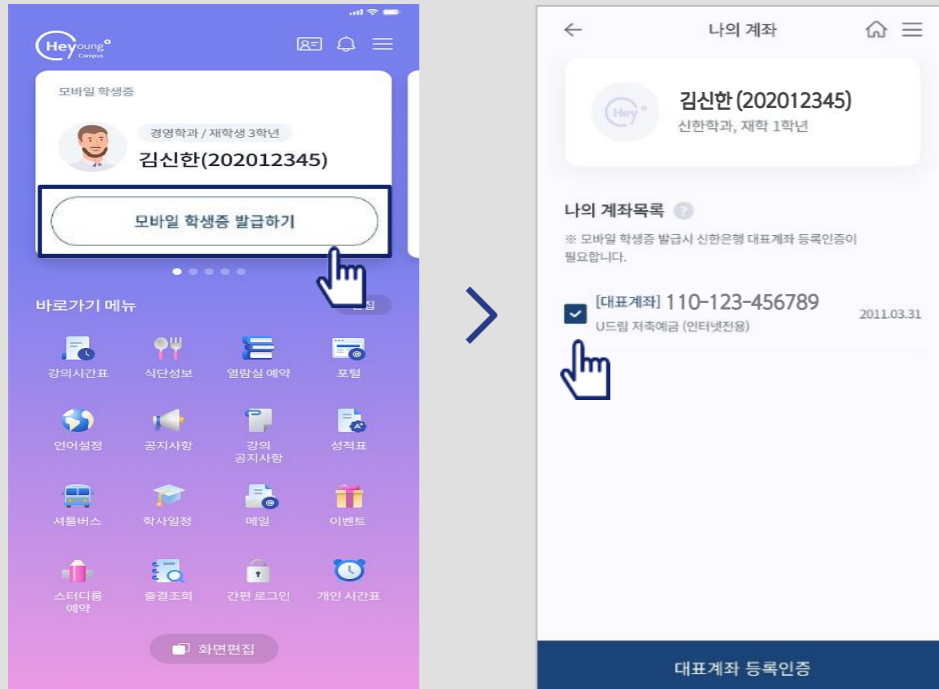
# 03 FAQ

자주 문의주시는 사항에 대해 안내드려요.

## 1. 신한은행 계좌가 이미 있어도 새로 계좌를 만들어야 하나요?

아닙니다.  
신한은행 입출금 계좌만 있으시다면, 헤이영 캠퍼스 메인화면에서 [모바일 학생증 발급하기] 클릭 시 보유중인 입출금 계좌 리스트가 한번에 조회됩니다.

원하시는 대표계좌를 선택, 등록하시면  
즉시 모바일학생증 발급이 완료되어 사용 가능합니다.



## 2. 헤이영 캠퍼스를 처음 로그인할 때 학번과 비밀번호는 어떻게 하나요?

헤이영 캠퍼스 로그인 학번과 비밀번호는  
재학중인 학교의 포털 학번, 비밀번호와 동일합니다.

## 3. 가입 도중 에러가 나면 어떻게 하나요?

헤이영 캠퍼스 전문 콜센터가 운영되고 있습니다.  
헤이영 캠퍼스 고객센터 1599-8035 로 문의하시면 됩니다.  
(운영시간 : 평일 9시 ~ 18시)