


2021 만화로 보는

산업안전보건기준에 관한 규칙

시행일자 2021. 1. 16.(고용노동부령 제273호)



고용노동부

산업재해예방
안전보건공단



산업안전보건기준에 관한 규칙

| | | | |
|------|---------------|--------|---------|
| 제정 | 1990. 7. 23. | 노동부령 | 제 61 호 |
| 개정 | 1992. 3. 21. | 노동부령 | 제 75 호 |
| 개정 | 1994. 3. 24. | 건설부령 | 제 550 호 |
| 개정 | 1994. 3. 29. | 노동부령 | 제 90 호 |
| 개정 | 1997. 1. 11. | 노동부령 | 제 113 호 |
| 개정 | 2003. 8. 18. | 노동부령 | 제 197 호 |
| 개정 | 2005. 10. 7. | 노동부령 | 제 241 호 |
| 개정 | 2006. 9. 25. | 노동부령 | 제 259 호 |
| 개정 | 2006. 12. 30. | 노동부령 | 제 264 호 |
| 개정 | 2008. 1. 16. | 노동부령 | 제 293 호 |
| 개정 | 2008. 3. 3. | 노동부령 | 제 298 호 |
| 개정 | 2008. 9. 18. | 노동부령 | 제 308 호 |
| 개정 | 2010. 7. 12. | 고용노동부령 | 제 1 호 |
| 개정 | 2011. 3. 31. | 고용노동부령 | 제 25 호 |
| 전부개정 | 2011. 7. 6. | 고용노동부령 | 제 30 호 |
| 개정 | 2012. 3. 5. | 고용노동부령 | 제 49 호 |
| 개정 | 2012. 5. 31. | 고용노동부령 | 제 54 호 |
| 개정 | 2013. 3. 21. | 고용노동부령 | 제 77 호 |
| 개정 | 2013. 3. 23. | 고용노동부령 | 제 78 호 |
| 개정 | 2014. 9. 30. | 고용노동부령 | 제 111 호 |
| 개정 | 2014. 12. 31. | 고용노동부령 | 제 117 호 |
| 개정 | 2015. 12. 31. | 고용노동부령 | 제 144 호 |
| 개정 | 2016. 4. 7. | 고용노동부령 | 제 153 호 |
| 개정 | 2016. 7. 11. | 고용노동부령 | 제 160 호 |
| 개정 | 2017. 2. 3. | 고용노동부령 | 제 179 호 |
| 개정 | 2017. 3. 3. | 고용노동부령 | 제 182 호 |
| 개정 | 2017.12. 28. | 고용노동부령 | 제 206 호 |
| 개정 | 2018. 3. 30. | 고용노동부령 | 제 215 호 |
| 개정 | 2018. 8. 14. | 고용노동부령 | 제 225 호 |
| 개정 | 2019. 1. 3. | 고용노동부령 | 제 242 호 |
| 일부개정 | 2019. 4. 19. | 고용노동부령 | 제 251 호 |
| 타법개정 | 2019.10. 15. | 고용노동부령 | 제 263 호 |
| 타법개정 | 2019.12. 23. | 고용노동부령 | 제 270 호 |
| 일부개정 | 2019.12. 26. | 고용노동부령 | 제 273 호 |



이 책자는 2019년 12월 26일(고용노동부령 제273호) 개정된 법령정보를 반영하여 작성하였으며, 자세한 사항은 부칙 <제273호, 2019.12.26.> 등을 참조하시기 바랍니다.

아울러, 최신 제·개정 법령은 법제처 국가법령정보센터에서 확인하실 수 있습니다.

목차

산업안전보건기준에 관한 규칙 제1편 총칙

[시행 2021.1.16.] [고용노동부령 제273호]

제1편 총칙

| | | |
|-----------------------------------|--|---|
| 제1장 통칙 010 | 목적, 정의 | |
| 제2장 작업장 010 | | |
| 제3장 통로 017 | | |
| 제4장 보호구 021 | | |
| 제5장 관리감독자의 직무, 사용의 제한 등 022 | | |
| 제6장 추락 또는 붕괴에 의한 위험 방지 025 | 제1절 추락에 의한 위험 방지 제2절 붕괴 등에 의한 위험 방지 | 025 027 |
| 제7장 비계 029 | 제1절 재료 및 구조 등 제2절 조립·해체 및 점검 등 제3절 강관비계 및 강관틀비계 제4절 달비계, 달대비계 및 걸침비계 제5절 말비계 및 이동식비계 제6절 시스템 비계 제7절 통나무 비계 | 029 031 032 034 037 038 039 |
| 제8장 환기장치 040 | | |
| 제9장 휴게시설 등 043 | | |
| 제10장 잔재물 등의 조치기준 044 | | |

산업안전보건기준에 관한 규칙

제2편 안전기준

[시행 2021.1.16.] [고용노동부령 제273호]

제2편 안전기준

제1장 기계·기구 및 그 밖의 설비에 의한 위험예방 048

| | |
|------------------|----------------------|
| 제1절 기계 등의 일반기준 | 048 |
| 제2절 공작기계 | 057 |
| 제3절 프레스 및 전단기 | 058 |
| 제4절 목재가공용 기계 | 059 |
| 제5절 원심기 및 분쇄기등 | 060 |
| 제6절 고속회전체 | 061 |
| 제7절 보일러 등 | 061 |
| 제8절 사출성형기 등 | 062 |
| 제9절 양중기 | 066 |
| | 제1관 총칙 066 |
| | 제2관 크레인 068 |
| | 제3관 이동식 크레인 073 |
| | 제4관 리프트 074 |
| | 제5관 곤돌라 077 |
| | 제6관 승강기 077 |
| | 제7관 양중기의 와이어로프 등 078 |
| 제10절 차량계 하역운반기계등 | 081 |
| | 제1관 총칙 081 |
| | 제2관 지게차 084 |
| | 제3관 구내운반차 086 |
| | 제4관 고소작업대 087 |
| | 제5관 화물자동차 088 |
| | 089 |
| 제11절 컨베이어 | 089 |
| 제12절 건설기계 등 | 091 |
| | 제1관 차량계 건설기계 등 091 |
| | 제2관 향타기 및 향발기 093 |
| 제13절 산업용 로봇 | 098 |

제2장 폭발·화재 및 위험물누출에 의한 위험방지 100

| | |
|-----------------------------|-------------------|
| 제1절 위험물 등의 취급 등 | 100 |
| 제2절 화기 등의 관리 | 106 |
| 제3절 용융고열물 등에 의한 위험예방 | 109 |
| 제4절 화학설비·압력용기 등 | 111 |
| 제5절 건조설비 | 120 |
| 제6절 아세틸렌 용접장치 및 가스집합 용접장치 | 123 |
| | 제1관 아세틸렌 용접장치 123 |
| | 제2관 가스집합 용접장치 125 |
| 제7절 폭발·화재 및 위험물 누출에 의한 위험방지 | 128 |

제3장 전기로 인한 위험방지 131

| | |
|--------------------------|-----|
| 제1절 전기 기계·기구 등으로 인한 위험방지 | 131 |
| 제2절 배선 및 이동전선으로 인한 위험방지 | 137 |
| 제3절 전기작업에 대한 위험방지 | 139 |
| 제4절 정전기 및 전자파로 인한 재해 예방 | 143 |

제4장 건설작업 등에 의한 위험예방 145

| | |
|-------------------|--------------------|
| 제1절 거푸집 동바리 및 거푸집 | 제1관 재료 등 145 |
| | 제2관 조립 등 145 |
| 제2절 굴착작업 등의 위험방지 | 제1관 노천굴착작업 152 |
| | 제2관 발파작업의 위험방지 154 |
| | 제3관 터널작업 156 |
| | 제4관 교량작업 161 |
| | 제5관 채석작업 162 |
| | 제6관 잠함 내 작업 등 163 |
| | 제7관 가설도로 165 |
| 제3절 철골작업 시의 위험방지 | 165 |
| 제4절 해체작업시의 위험방지 | 166 |

제5장 중량물 취급 시의 위험방지 166

| | |
|---------------|-----|
| 제1절 화물취급 작업 등 | 167 |
| 제2절 항만하역작업 | 169 |

제6장 하역작업 등에 의한 위험방지 167

| | |
|---------------|-----|
| 제1절 화물취급 작업 등 | 167 |
| 제2절 항만하역작업 | 169 |

제7장 벌목작업에 의한 위험방지 172

| | |
|-----------------------------|-----|
| 제1절 운행열차 등으로 인한 위험방지 | 173 |
| 제2절 궤도 보수·점검작업의 위험 방지 | 174 |
| 제3절 입환작업 시의 위험방지 | 175 |
| 제4절 터널·지하구간 및 교량 작업 시의 위험방지 | 176 |

제8장 궤도 관련 작업 등에 의한 위험방지 173

| | |
|-----------------------------|-----|
| 제1절 운행열차 등으로 인한 위험방지 | 173 |
| 제2절 궤도 보수·점검작업의 위험 방지 | 174 |
| 제3절 입환작업 시의 위험방지 | 175 |
| 제4절 터널·지하구간 및 교량 작업 시의 위험방지 | 176 |

산업안전보건기준에 관한 규칙

제3편 보건기준

[시행 2021.1.16.] [고용노동부령 제273호]

제3편 보건기준

제1장 관리대상 유해물질에 의한 건강장해의 예방 180

| | |
|------------------|-----|
| 제1절 통칙 | 180 |
| 제2절 설비기준 등 | 181 |
| 제3절 국소배기장치의 성능 등 | 183 |
| 제4절 작업방법 등 | 186 |
| 제5절 관리 등 | 188 |
| 제6절 보호구 등 | 191 |

제2장 허가대상 유해물질 및 석면에 의한 건강장해의 예방 192

| | |
|--|-----|
| 제1절 통칙 | 192 |
| 제2절 설비기준 및 성능 등 | 193 |
| 제3절 작업관리 기준 등 | 194 |
| 제4절 방독마스크 등 | 199 |
| 제5절 베릴륨 제조·사용 작업의 특별 조치 | 200 |
| 제6절 석면의 제조·사용 작업, 해체·제거 작업 및 유지·관리 등의 조치기준 | 202 |

제3장 금지유해물질에 의한 건강장해의 예방 211

| | |
|--------------------|-----|
| 제1절 통칙 | 211 |
| 제2절 시설·설비기준 및 성능 등 | 211 |
| 제3절 관리 등 | 213 |
| 제4절 보호구 등 | 216 |

제4장 소음 및 진동에 의한 건강장해의 예방 217

| | |
|----------------------|-----|
| 제1절 통칙 | 217 |
| 제2절 강렬한 소음작업 등의 관리기준 | 218 |
| 제3절 보호구 등 | 219 |
| 제4절 진동작업 관리 | 219 |

제5장 이상기압에 의한 건강장해의 예방 220

| | |
|------------|-----|
| 제1절 통칙 | 220 |
| 제2절 설비 등 | 221 |
| 제3절 작업방법 등 | 224 |
| 제4절 관리 등 | 230 |

제6장 온도·습도에 의한 건강장해의 예방 232

| | |
|----------------|-----|
| 제1절 통칙 | 232 |
| 제2절 설비기준과 성능 등 | 234 |
| 제3절 작업관리 등 | 234 |
| 제4절 보호구 등 | 237 |

제7장 방사선에 의한 건강장해의 예방 238

| | |
|------------------|-----|
| 제1절 통칙 | 238 |
| 제2절 방사성물질 관리시설 등 | 238 |
| 제3절 시설 및 작업관리 | 240 |
| 제4절 보호구 등 | 242 |

제8장 병원체에 의한 건강장해의 예방 243

| | |
|---------------------------------|-----|
| 제1절 통칙 | 243 |
| 제2절 일반적 관리기준 | 244 |
| 제3절 혈액매개 감염 노출 위험작업 시 조치기준 | 245 |
| 제4절 공기매개 감염 노출 위험작업 시 조치기준 | 248 |
| 제5절 곤충 및 동물매개 감염 노출 위험작업 시 조치기준 | 249 |

제9장 분진에 의한 건강장해의 예방 250

| | |
|--------------|-----|
| 제1절 통칙 | 250 |
| 제2절 설비 등의 기준 | 251 |
| 제3절 관리 등 | 252 |
| 제4절 보호구 | 254 |

제10장 밀폐공간 작업으로 인한 건강장해의 예방 254

| | |
|--------------------------|-----|
| 제1절 통칙 | 254 |
| 제2절 밀폐공간 내 작업 시의 조치 등 | 255 |
| 제3절 유해가스 발생장소 등에 대한 조치기준 | 257 |
| 제4절 관리 및 사고 시의 조치 등 | 261 |

제11장 사무실에서의 건강장해 예방 264

| | |
|------------------------|-----|
| 제1절 통칙 | 264 |
| 제2절 설비의 성능 등 | 264 |
| 제3절 사무실공기 관리와 작업기준 등 | 265 |
| 제4절 공기정화설비등의 개·보수 시 조치 | 266 |

제12장 근골격계부담작업으로 인한 건강장해의 예방 267

| | |
|-----------------------------|-----|
| 제1절 통칙 | 267 |
| 제2절 유해요인 조사 및 개선 등 | 268 |
| 제3절 중량물을 들어올리는 작업에 관한 특별 조치 | 270 |

제13장 그 밖의 유해인자에 의한 건강장해의 예방 271

제4편 특수형태 근로종사자 등에 대한 안전조치 및 보건조치 276

| | |
|-------|-----|
| 부칙 | 278 |
| 별표·별지 | 279 |

제1편 총칙

| | |
|-------------------------|-----|
| 제1장 통칙 | 010 |
| 제2장 작업장 | 010 |
| 제3장 통로 | 017 |
| 제4장 보호구 | 021 |
| 제5장 관리감독자의 직무, 사용의 제한 등 | 022 |
| 제6장 추락 또는 붕괴에 의한 위험 방지 | 025 |
| 제7장 비계 | 029 |
| 제8장 환기장치 | 040 |
| 제9장 휴게시설 등 | 043 |
| 제10장 잔재물 등의 조치기준 | 044 |



제1장 통칙

제1조 (목적)

이 규칙은 「산업안전보건법」 제5조, 제16조, 제37조부터 제40조까지, 제63조부터 제66조까지, 제76조부터 제78조까지, 제80조, 제81조, 제83조, 제84조, 제89조, 제93조, 제117조부터 제119조까지 및 제123조 등에서 위임한 산업안전보건기준에 관한 사항과 그 시행에 필요한 사항을 규정함을 목적으로 한다.
 <개정 2012.3.5, 2019.12.26>

제2조 (정의)

이 규칙에서 사용하는 용어의 뜻은 이 규칙에 특별한 규정이 없으면 「산업안전보건법」(이하 “법”이라 한다), 「산업안전보건법 시행령」(이하 “령”이라 한다) 및 「산업안전보건법 시행규칙」에서 정하는 바에 따른다.



제2장 작업장

제3조(전도의 방지)

① 사업주는 근로자가 작업장에서 넘어지거나 미끄러지는 등의 위험이 없도록 작업장 바닥 등을 안전하고 청결한 상태로 유지하여야 한다.



② 사업주는 제품, 자재, 부재(部材) 등이 넘어지지 않도록 붙들어 지탱하게 하는 등 안전 조치를 하여야 한다. 다만, 근로자가 접근하지 못하도록 조치한 경우에는 그러하지 아니하다.



제4조(작업장의 청결)

사업주는 근로자가 작업하는 장소를 항상 청결하게 유지·관리하여야 하며, 폐기물은 정해진 장소에만 버려야 한다.



제4조의2(분진의 흠날림 방지)

사업주는 분진이 심하게 흠날리는 작업장에 대하여 물을 뿌리는 등 분진이 흠날리는 것을 방지하기 위하여 필요한 조치를 하여야 한다.
 [제 610조에서 이동<2012.3.5>]



제5조(오염된 바닥의 세척 등)

① 사업주는 인체에 해로운 물질, 부패하기 쉬운 물질 또는 악취가 나는 물질 등에 의하여 오염될 우려가 있는 작업장의 바닥이나 벽을 수시로 세척하고 소독하여야 한다.



② 사업주는 제1항에 따른 세척 및 소독을 하는 경우에 물이나 그 밖의 액체를 다량으로 사용함으로써 습기가 찰 우려가 있는 작업장의 바닥이나 벽은 불침투성(不透透性) 재료로 칠하고 배수(排水)에 편리한 구조로 하여야 한다.



제6조(오물의 처리 등)

① 사업주는 해당 작업장에서 배출하거나 폐기하는 오물을 일정한 장소에서 노출되지 않도록 처리하고, 병원체(病原體)로 인하여 오염될 우려가 있는 바닥·벽 및 용기 등을 수시로 소독하여야 한다.



② 사업주는 폐기물을 소각 등의 방법으로 처리하려는 경우 해당 근로자가 다이옥신 등 유해물질에 노출되지 않도록 작업공정 개선, 개인보호구(個人保護具) 지급·착용 등 적절한 조치를 하여야 한다.



③ 근로자는 제2항에 따라 지급된 개인보호구를 사업주의 지시에 따라 착용하여야 한다.

제7조(채광 및 조명)

사업주는 근로자가 작업하는 장소에 채광 및 조명을 하는 경우 명암의 차이가 심하지 않고 눈이 부시지 않은 방법으로 하여야 한다.



제8조(조도)

사업주는 근로자가 상시 작업하는 장소의 작업면 조도(照度)를 다음 각 호의 기준에 맞도록 하여야 한다. 다만, 갱내(坑內) 작업장과 감광재료(感光材料)를 취급하는 작업장은 그러하지 아니하다.

1. 초정밀작업 : 750럭스(lux) 이상
2. 정밀작업 : 300럭스 이상
3. 보통작업 : 150럭스 이상
4. 그 밖의 작업 : 75럭스 이상



제9조(작업발판 등)

사업주는 선반·롤러기 등 기계·설비의 작업 또는 조작 부분이 그 작업에 종사하는 근로자의 키 등 신체 조건에 비하여 지나치게 높거나 낮은 경우 안전하고 적당한 높이의 작업발판을 설치하거나 그 기계·설비를 적정 작업높이로 조절하여야 한다.



제10조(작업장의 창문)

① 작업장의 창문은 열었을 때 근로자가 작업하거나 통행하는 데에 방해가 되지 않도록 하여야 한다.



② 사업주는 근로자가 안전한 방법으로 창문을 여닫거나 청소할 수 있도록 보조도구를 사용하게 하는 등 필요한 조치를 하여야 한다.



제11조(작업장의 출입구)

사업주는 작업장에 출입구(비상구는 제외한다. 이하 같다)를 설치하는 경우 다음 각 호의 사항을 준수하여야 한다.

1. 출입구의 위치, 수 및 크기가 작업장의 용도와 특성에 맞도록 할 것
2. 출입구에 문을 설치하는 경우에는 근로자가 쉽게 열고 닫을 수 있도록 할 것
4. 하역운반기계의 통로와 인접하여 있는 출입구에서 접촉에 의하여 근로자에게 위험을 미칠 우려가 있는 경우에는 비상벨·비상벨 등 경보장치를 할 것



3. 주된 목적이 하역운반기계용인 출입구에는 인접하여 보행자용 출입구를 따로 설치할 것



5. 계단이 출입구와 바로 연결된 경우에는 작업자의 안전한 통행을 위하여 그 사이에 1.2미터 이상 거리를 두거나 안내표지 또는 비상벨 등을 설치할 것. 다만, 출입구에 문을 설치하지 아니한 경우에는 그러하지 아니하다.



제12조(동력으로 작동되는 문의 설치 조건)

사업주는 동력으로 작동되는 문을 설치하는 경우 다음 각 호의 기준에 맞는 구조로 설치하여야 한다. <개정 2014.9.30>

1. 동력으로 작동되는 문에 근로자가 끼일 위험이 있는 2.5미터 높이까지는 위급하거나 위험한 사태가 발생한 경우에 문의 작동을 정지시킬 수 있도록 비상정지장치 설치 등 필요한 조치를 할 것. 다만, 위험구역에 사람이 없어야만 문이 작동되도록 안전장치가 설치되어 있거나 운전자가 특별히 지정되어 상시 조작하는 경우에는 그러하지 아니하다.
2. 동력으로 작동되는 문의 비상정지장치는 근로자가 잘 알아볼 수 있고 쉽게 조작할 수 있을 것



3. 동력으로 작동되는 문의 동력이 끊어진 경우에는 즉시 정지되도록 할 것. 다만, 방화문의 경우에는 그러하지 아니하다.

4. 수동으로 열고 닫을 수 있도록 할 것. 다만, 동력으로 작동되는 문에 수동으로 열고 닫을 수 있는 문을 별도로 설치하여 근로자가 통행할 수 있도록 한 경우에는 그러하지 아니하다.



5. 동력으로 작동되는 문을 수동으로 조작하는 경우에는 제어장치에 의하여 즉시 정지시킬 수 있는 구조일 것

제13조(안전난간의 구조 및 설치요건)

사업주는 근로자의 추락 등의 위험을 방지하기 위하여 안전난간을 설치하는 경우 다음 각 호의 기준에 맞는 구조로 설치하여야 한다. <개정 2015.12.31.>

1. 상부 난간대, 중간 난간대, 발끝막이판 및 난간기둥으로 구성할 것. 다만, 중간 난간대, 발끝막이판 및 난간기둥은 이와 비슷한 구조와 성능을 가진 것으로 대체할 수 있다.
2. 상부 난간대는 바닥면·발판 또는 경사로의 표면(이하 "바닥면등"이라 한다)으로부터 90센티미터 이상 지점에 설치하고, 상부 난간대를 120센티미터 이하에 설치하는 경우에는 중간 난간대는 상부 난간대와 바닥면등의 중간에 설치하여야 하며, 120센티미터 이상 지점에 설치하는 경우에는 중간 난간대를 2단 이상으로 균등하게 설치하고 난간의 상하 간격은 60센티미터 이하가 되도록 할 것. 다만 계단의 개방된 측면에 설치된 난간기둥 간의 간격이 25센티미터 이하인 경우에는 중간 난간대를 설치하지 아니할 수 있다.
3. 발끝막이판은 바닥면등으로부터 10센티미터 이상의 높이를 유지할 것. 다만, 물체가 떨어지거나 날아올 위험이 없거나 그 위험을 방지할 수 있는 망을 설치하는 등 필요한 예방 조치를 한 장소는 제외한다.
4. 난간기둥은 상부 난간대와 중간 난간대를 견고하게 떠받칠 수 있도록 적절한 간격을 유지할 것
5. 상부 난간대와 중간 난간대는 난간 길이 전체에 걸쳐 바닥면등과 평행을 유지할 것
6. 난간대는 지름 2.7센티미터 이상의 금속제 파이프나 그 이상의 강도가 있는 재료일 것
7. 안전난간은 구조적으로 가장 취약한 지점에서 가장 취약한 방향으로 작용하는 100킬로그램 이상의 하중에 견딜 수 있는 튼튼한 구조일 것



제14조(낙하물에 의한 위험의 방지)

① 사업주는 작업장의 바닥, 도로 및 통로 등에서 낙하물이 근로자에게 위험을 미칠 우려가 있는 경우 보호망을 설치하는 등 필요한 조치를 하여야 한다.

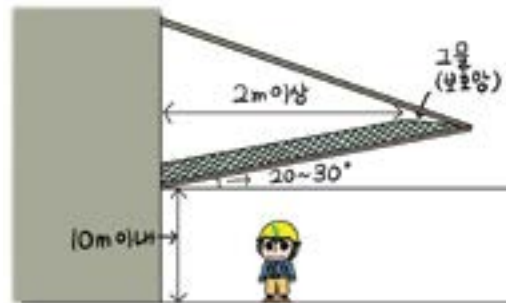


② 사업주는 작업으로 인하여 물체가 떨어지거나 날아올 위험이 있는 경우 낙하물 방지망, 수직보호망 또는 방호선반의 설치, 출입금지구역의 설정, 보호구의 착용 등 위험을 방지하기 위하여 필요한 조치를 하여야 한다.

이 경우 낙하물 방지망 및 수직보호망은 「산업표준화법」에 따른 한국산업표준에서 정하는 성능기준에 적합한 것을 사용하여야 한다. <개정 2017.12.28>

③ 제2항에 따라 낙하물 방지망 또는 방호선반을 설치하는 경우에는 다음 각 호의 사항을 준수하여야 한다.

1. 높이 10미터 이내마다 설치하고, 내민 길이는 벽면으로부터 2미터 이상으로 할 것
2. 수평면과의 각도는 20도 이상 30도 이하를 유지할 것



제15조(투하설비 등)

사업주는 높이가 3미터 이상인 장소로부터 물체를 투하하는 경우 적당한 투하설비를 설치하거나 감시인을 배치하는 등 위험을 방지하기 위하여 필요한 조치를 하여야 한다.



제17조(비상구의 설치)

① 사업주는 별표 1에 규정된 위험물질을 제조·취급하는 작업장과 그 작업장이 있는 건축물에 제11조에 따른 출입구 외에 안전한 장소로 대피할 수 있는 비상구 1개 이상을 다음 각 호의 기준을 모두 충족하는 구조로 설치해야 한다. 다만, 작업장 바닥면의 가로 및 세로가 각 3미터 미만인 경우에는 그렇지 않다. <개정 2019.12.26.>



1. 출입구와 같은 방향에 있지 아니하고, 출입구로부터 3미터 이상 떨어져 있을 것
2. 작업장의 각 부분으로부터 하나의 비상구 또는 출입구까지의 수평거리가 50미터 이하가 되도록 할 것
3. 비상구의 너비는 0.75미터 이상으로 하고, 높이는 1.5미터 이상으로 할 것

제16조(위험물 등의 보관)

사업주는 별표 1에 규정된 위험물질을 작업장 외의 별도의 장소에 보관하여야 하며, 작업장 내부에는 작업에 필요한 양만 두어야 한다.



4. 비상구의 문은 피난 방향으로 열리도록 하고, 실내에서 항상 열 수 있는 구조로 할 것
- ② 사업주는 제1항에 따른 비상구에 문을 설치하는 경우 항상 사용할 수 있는 상태로 유지하여야 한다.



제18조(비상구 등의 유지)

사업주는 비상구·비상통로 또는 비상용 기구를 쉽게 이용할 수 있도록 유지하여야 한다.



제19조(경보용 설비 등)

사업주는 연면적이 400제곱미터 이상이거나 상시 50명 이상의 근로자가 작업하는 옥내작업장에는 비상시에 근로자에게 신속하게 알리기 위한 경보용 설비 또는 기구를 설치하여야 한다.



제20조(출입의 금지 등)

사업주는 다음 각 호의 작업 또는 장소에 울타리를 설치하는 등 관계 근로자가 아닌 사람의 출입을 금지하여야 한다. 다만, 제2호 및 제7호의 장소에서 수리 또는 점검 등을 위하여 그 암(arm) 등의 움직임에 의한 하중을 충분히 견딜 수 있는 안전지지대 또는 안전블록 등을 사용하도록 한 경우에는 그러하지 아니하다. <개정 2019.10.15.>

1. 추락에 의하여 근로자에게 위험을 미칠 우려가 있는 장소
2. 유압(流壓), 체인 또는 로프 등에 의하여 지탱되어 있는 기계·기구의 덤프, 램(ram), 리프트, 포크(fork) 및 암 등이 갑자기 작동함으로써 근로자에게 위험을 미칠 우려가 있는 장소
3. 케이블 크레인을 사용하여 작업을 하는 경우에는 권상용(卷上用) 와이어로프 또는 횡행용(橫行用) 와이어로프가 통하고 있는 도르래 또는 그 부착부의 파손에 의하여 위험을 발생시킬 우려가 있는 그 와이어로프의 내각측(內角側)에 속하는 장소
4. 인양전자석(引揚電磁石) 부착 크레인을 사용하여 작업을 하는 경우에는 달아 올려진 화물의 아래쪽 장소
5. 인양전자석 부착 이동식 크레인을 사용하여 작업을 하는 경우에는 달아 올려진 화물의 아래쪽 장소
6. 리프트를 사용하여 작업을 하는 다음 각 목의 장소
 - 가. 리프트 운반구가 오르내리다가 근로자에게 위험을 미칠 우려가 있는 장소
 - 나. 리프트의 권상용 와이어로프 내각측에 그 와이어로프가 통하고 있는 도르래 또는 그 부착부가 떨어져 나감으로써 근로자에게 위험을 미칠 우려가 있는 장소
7. 지게차·구내운반차·화물자동차 등의 차량계 하역운반기계 및 고소(高所)작업대(이하 "차량계 하역운반기계등"이라

한다)의 포크·버킷(bucket)·암 또는 이들에 의하여 지탱되어 있는 화물의 밑에 있는 장소. 다만, 구조상 갑작스러운 하강을 방지하는 장치가 있는 것은 제외한다.

8. 운전 중인 항타기(杭打機) 또는 항발기(杭拔機)의 권상용 와이어로프 등의 부착 부분의 파손에 의하여 와이어로프가 벗겨지거나 드럼(drum), 도르래 멍치 등이 떨어져 근로자에게 위험을 미칠 우려가 있는 장소
9. 화재 또는 폭발의 위험이 있는 장소
10. 낙반(落盤) 등의 위험이 있는 다음 각 목의 장소
 - 가. 부석의 낙하에 의하여 근로자에게 위험을 미칠 우려가 있는 장소
 - 나. 터널 지보공(支保工)의 보강작업 또는 보수작업을 하고 있는 장소로서 낙반 또는 낙석 등에 의하여 근로자에게 위험을 미칠 우려가 있는 장소
11. 토석(土石)이 떨어져 근로자에게 위험을 미칠 우려가 있는 채석작업을 하는 굴착작업장의 아래 장소
12. 암석 채취를 위한 굴착작업, 채석에서 암석을 분할(分割)하거나 운반하는 작업, 그 밖에 이러한 작업에 수반(隨伴)한 작업(이하 "채석작업"이라 한다)을 하는 경우에는 운전 중인 굴착기계·분할기계·적재기계 또는 운반기계(이하 "굴착기계등"이라 한다)에 접촉함으로써 근로자에게 위험을 미칠 우려가 있는 장소
13. 해체작업을 하는 장소

14. 하역작업을 하는 경우에는 쏟아놓은 화물이 무너지거나 화물이 떨어져 근로자에게 위험을 미칠 우려가 있는 장소
15. 다음 각 목의 항만하역작업 장소
 - 가. 해치커버(해치보드(hatch board) 및 해치빔(hatch beam)을 포함한다)의 개폐·설치 또는 해체작업을 하고 있어 해치 보드 또는 해치빔 등이 떨어져 근로자에게 위험을 미칠 우려가 있는 장소
 - 나. 양화장치(揚貨裝置) 붐(boom)이 넘어짐으로써 근로자에게 위험을 미칠 우려가 있는 장소
 - 다. 양화장치, 데릭(derrick), 크레인, 이동식 크레인(이하 "양화장치등"이라 한다)에 매달린 화물이 떨어져 근로자에게 위험을 미칠 우려가 있는 장소

16. 벌목, 목재의 집하 또는 운반 등의 작업을 하는 경우에는 벌목한 목재 등이 아래 방향으로 굴러 떨어지는 등의 위험이 발생할 우려가 있는 장소
17. 양화장치등을 사용하여 화물의 적하(부두 위의 화물에 훅(hook)을 걸어 선(船) 내에 적재하기까지의 작업을 말한다) 또는 양하(선 내의 화물을 부두 위에 내려 놓고 훅을 풀기까지의 작업을 말한다)를 하는 경우에는 통행하는 근로자에게 화물이 떨어지거나 충돌할 우려가 있는 장소



제3장 통로

제21조(통로의 조명)

사업주는 근로자가 안전하게 통행할 수 있도록 통로에 75럭스 이상의 채광 또는 조명시설을 하여야 한다. 다만, 갱도 또는 상시 통행을 하지 아니하는 지하실등을 통행하는 근로자에게 휴대용 조명기구를 사용하도록 한 경우에는 그러하지 아니하다.



제22조(통로의 설치)

- ① 사업주는 작업장으로 통하는 장소 또는 작업장 내에 근로자가 사용할 안전한 통로를 설치하고 항상 사용할 수 있는 상태로 유지하여야 한다.
- ② 사업주는 통로의 주요 부분에 통로표시를 하고, 근로자가 안전하게 통행할 수 있도록 하여야 한다. <개정 2016.7.11>
- ③ 사업주는 통로면으로부터 높이 2미터 이내에는 장애물이 없도록 하여야 한다. 다만, 부득이하게 통로면으로부터 높이 2미터 이내의 장애물을 제거하는 것이 곤란하다고 고용노동부장관이 인정하는 경우에는 근로자에게 발생할 수 있는 부상 등의 위험을 방지하기 위한 안전조치를 하여야 한다. <개정 2016.7.11>



제23조(가설통로의 구조)

사업주는 가설통로를 설치하는 경우 다음 각 호의 사항을 준수하여야 한다.

1. 견고한 구조로 할 것
2. 경사는 30도 이하로 할 것. 다만, 계단을 설치하거나 높이 2미터 미만의 가설통로로서 튼튼한 손잡이를 설치한 경우에는 그러하지 아니하다.
3. 경사가 15도를 초과하는 경우에는 미끄러지지 아니하는 구조로 할 것



4. 추락할 위험이 있는 장소에는 안전간판을 설치할 것. 다만, 작업상 부득이한 경우에는 필요한 부분만 임시로 해체할 수 있다.



5. 수직갱에 가설된 통로의 길이가 15미터 이상인 경우에는 10미터 이내마다 계단참을 설치할 것



6. 건설공사에 사용하는 높이 8미터 이상인 비계다리에는 7미터 이내마다 계단참을 설치할 것

제24조(사다리식 통로 등의 구조)

① 사업주는 사다리식 통로 등을 설치하는 경우 다음 각 호의 사항을 준수하여야 한다.

1. 견고한 구조로 할 것
2. 심한 손상·부식 등이 없는 재료를 사용할 것
3. 발판의 간격은 일정하게 할 것



4. 발판과 벽과의 사이는 15센티미터 이상의 간격을 유지할 것



5. 폭은 30센티미터 이상으로 할 것



6. 사다리가 넘어지거나 미끄러지는 것을 방지하기 위한 조치를 할 것



7. 사다리의 상단은 걸쳐놓은 지점으로부터 60센티미터 이상 올라가도록 할 것



8. 사다리식 통로의 길이가 10미터 이상인 경우에는 5미터 이내마다 계단참을 설치할 것



9. 사다리식 통로의 기울기는 75도 이하로 할 것. 다만, 고정식 사다리식 통로의 기울기는 90도 이하로 하고, 그 높이가 7미터 이상인 경우에는 바닥으로부터 높이가 2.5미터 되는 지점부터 등받이를 설치할 것



10. 접이식 사다리 기둥은 사용 시 접혀지거나 펼쳐지지 않도록 철물 등을 사용하여 견고하게 조치할 것



② 잠함(潛函) 내 사다리식 통로와 건조·수리 중인 선박의 구멍줄이 설치된 사다리식 통로(건조·수리작업을 위하여 임시로 설치한 사다리식 통로는 제외한다)에 대해서는 제1항 제5호부터 제10호까지의 규정을 적용하지 아니한다.

제25조(갱내통로 등의 위험 방지)

사업주는 갱내에 설치한 통로 또는 사다리식 통로에 권상장치(卷上裝置)가 설치된 경우 권상장치와 근로자의 접촉에 의한 위험이 있는 장소에 판자벽이나 그 밖에 위험 방지를 위한 격벽(隔壁)을 설치하여야 한다.




제26조(계단의 강도)

① 사업주는 계단 및 계단참을 설치하는 경우 매제곱미터당 500킬로그램 이상의 하중에 견딜 수 있는 강도를 가진 구조로 설치하여야 하며, 안전율[안전의 정도를 표시하는 것으로서 재료의 파괴응력도(破壞應力度)와 허용응력도(許容應力度)의 비율을 말한다]는 4 이상으로 하여야 한다.



② 사업주는 계단 및 승강구 바닥을 구멍이 있는 재료로 만드는 경우 렌치나 그 밖의 공구 등이 낙하할 위험이 없는 구조로 하여야 한다.



제27조(계단의 폭)

① 사업주는 계단을 설치하는 경우 그 폭을 1미터 이상으로 하여야 한다. 다만, 급유용·보수용·비상용 계단 및 나선형 계단이거나 높이 1미터 미만의 이동식 계단인 경우에는 그러하지 아니하다. <개정 2014.9.30>



② 사업주는 계단에 손잡이 외의 다른 물건 등을 설치하거나 쌓아 두어서는 아니 된다.



제28조(계단참의 높이)

사업주는 높이가 3미터를 초과하는 계단에 높이 3미터 이내마다 너비 1.2미터 이상의 계단참을 설치하여야 한다.



제29조(천장의 높이)

사업주는 계단을 설치하는 경우 바닥면으로부터 높이 2미터 이내의 공간에 장애물이 없도록 하여야 한다. 다만, 급유용·보수용·비상용 계단 및 나선형 계단인 경우에는 그러하지 아니하다.



제30조(계단의 난간)

사업주는 높이 1미터 이상인 계단의 개방된 측면에 안전난간을 설치하여야 한다.



제4장 보호구



제31조(보호구의 제한적 사용)

① 사업주는 보호구를 사용하지 아니하더라도 근로자가 유해·위험작업으로부터 보호를 받을 수 있도록 설비개선 등 필요한 조치를 하여야 한다.

② 사업주는 제1항의 조치를 하기 어려운 경우에만 제한적으로 해당 작업에 맞는 보호구를 사용하도록 하여야 한다.



제32조(보호구의 지급 등)

① 사업주는 다음 각 호의 어느 하나에 해당하는 작업을 하는 근로자에 대해서는 다음 각 호의 구분에 따라 그 작업조건에 맞는 보호구를 작업하는 근로자 수 이상으로 지급하고 착용하도록 하여야 한다. <개정 2017.3.3>

1. 물체가 떨어지거나 날아올 위험 또는 근로자가 추락할 위험이 있는 작업: 안전모
2. 높이 또는 깊이 2미터 이상의 추락할 위험이 있는 장소에서 하는 작업: 안전대(安全帶)
3. 물체의 낙하·충격, 물체에의 끼임, 감전 또는 정전기의 대전(帶電)에 의한 위험이 있는 작업: 안전화
4. 물체가 흩날릴 위험이 있는 작업: 보안경
5. 용접 시 불꽃이나 물체가 흩날릴 위험이 있는 작업: 보안면



6. 감전의 위험이 있는 작업: 절연용 보호구
7. 고열에 의한 화상 등의 위험이 있는 작업: 방열복
8. 선창 등에서 분진(粉塵)이 심하게 발생하는 하역작업: 방진마스크



9. 섭씨 영하 18도 이하인 급냉동어창에서 하는 하역작업: 방한모·방한복·방한화·방한장갑



10. 물건을 운반하거나 수거·배달하기 위하여 「자동차관리법」 제3조제1항제5호에 따른 이륜자동차(이하 "이륜자동차"라 한다)를 운행하는 작업: 「도로교통법 시행규칙」 제32조제1항 각 호의 기준에 적합한 승차용 안전모(신설 2017. 3. 3)
- ② 사업주로부터 제1항에 따른 보호구를 받거나 착용 지시를 받은 근로자는 그 보호구를 착용하여야 한다.

제33조(보호구의 관리)

① 사업주는 이 규칙에 따라 보호구를 지급하는 경우 상시 점검하여 이상이 있는 것은 수리하거나 다른 것으로 교환해 주는 등 늘 사용할 수 있도록 관리하여야 하며, 청결을 유지하도록 하여야 한다. 다만, 근로자가 청결을 유지하는 안전화, 안전모, 보안경의 경우에는 그러하지 아니하다.



② 사업주는 방진마스크의 필터 등을 언제나 교환할 수 있도록 충분한 양을 갖추어 두어야 한다.



제34조(전용 보호구 등)

사업주는 보호구를 공동사용 하여 근로자에게 질병이 감염될 우려가 있는 경우 개인 전용 보호구를 지급하고 질병 감염을 예방하기 위한 조치를 하여야 한다.



제36조(사용의 제한)

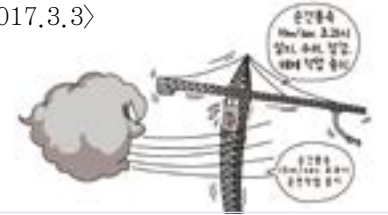
사업주는 법 제80조·제81조에 따른 방호조치를 하지 아니하거나 법 제83조제1항에 따른 안전인증기준, 법 제89조제1항에 따른 자율안전기준 또는 법 제93조제1항에 따른 안전검사기준에 적합하지 않은 기계·기구·설비 및 방호장치·보호구 등을 사용해서는 아니 된다. <개정 2019.12.26.>



제37조(악천후 및 강풍 시 작업 중지)

① 사업주는 비·눈·바람 또는 그 밖의 기상상태의 불안정으로 인하여 근로자가 위험해질 우려가 있는 경우 작업을 중지하여야 한다. 다만, 태풍 등으로 위험이 예상되거나 발생되어 긴급 복구작업을 필요로 하는 경우에는 그러하지 아니하다.

② 사업주는 순간풍속이 초당 10미터를 초과하는 경우 타워크레인의 설치·수리·점검 또는 해체 작업을 중지하여야 하며, 순간풍속이 초당 15미터를 초과하는 경우에는 타워크레인의 운전작업을 중지하여야 한다. <개정 2017.3.3>



제5장 관리감독자의 직무, 사용의 제한 등

제35조(관리감독자의 유해·위험 방지 업무 등)

① 사업주는 법 제16조제1항에 따른 관리감독자(건설업의 경우 직장·조장 및 반장의 지위에서 그 작업을 직접 지휘·감독하는 관리감독자를 말하며, 이하 "관리감독자"라 한다)로 하여금 별표 2에서 정하는 바에 따라 유해·위험을 방지하기 위한 업무를 수행하도록 하여야 한다. <개정 2019.12.26.>

② 사업주는 별표 3에서 정하는 바에 따라 작업을 시작하기 전에 관리감독자로 하여금 필요한 사항을

점검하도록 하여야 한다.
③ 사업주는 제2항에 따른 점검 결과 이상이 발견되면 즉시 수리하거나 그 밖에 필요한 조치를 하여야 한다.



제38조(사전조사 및 작업계획서의 작성 등)

① 사업주는 다음 각 호의 작업을 하는 경우 근로자의 위험을 방지하기 위하여 별표 4에 따라 해당 작업, 작업장의 지형·지반 및 지층 상태 등에 대한 사전 조사를 하고 그 결과를 기록·보존하여야 하며, 조사결과를 고려하여 별표 4의 구분에 따른 사항을 포함한 작업계획서를 작성하고 그 계획에 따라 작업을 하도록 하여야 한다.

1. 타워크레인을 설치·조립·해체하는 작업
2. 차량계 하역운반기계등을 사용하는 작업(화물자동차를 사용하는 도로상의 주행작업은 제외한다. 이하 같다)
3. 차량계 건설기계를 사용하는 작업
4. 화확설비와 그 부속설비를 사용하는 작업
5. 제318조에 따른 전기작업(해당 전압이 50볼트를 넘거나 전기에너지가 250볼트암페어를 넘는 경우로 한정한다)
6. 굴착면의 높이가 2미터 이상이 되는 지반의 굴착작업(이하 "굴착작업"이라 한다)
7. 터널굴착작업
8. 교량(상부구조가 금속 또는 콘크리트로 구성되는 교량으로서 그 높이가 5미터 이상이거나 교량의 최대 지간 길이가 30미터 이상인 교량으로 한정한다)의 설치·해체 또는 변경 작업
9. 채석작업
10. 건물 등의 해체작업
11. 중량물의 취급작업



12. 궤도나 그 밖의 관련 설비의 보수·점검작업
13. 열차의 교환·연결 또는 분리 작업(이하 "입환작업"이라 한다)

② 사업주는 제1항에 따라 작성한 작업계획서의 내용을 해당 근로자에게 알려야 한다.

③ 사업주는 항타기나 항발기를 조립·해체·변경 또는 이동하는 작업을 하는 경우 그 작업방법과 절차를 정하여 근로자에게 주시시켜야 한다.

④ 사업주는 제1항제12호의 작업에 모터카(motor car), 멀티플다이탬퍼(multiple tie tamper), 밸러스트 콤팩터(ballast compactor, 철도자갈다짐기), 궤도안정기 등의 작업차량(이하 "궤도작업차량"이라 한다)을 사용하는 경우 미리 그 구간을 운행하는 열차의 운행관계자와 협의하여야 한다. <개정 2019.10.15.>

제39조(작업지휘자의 지정)

① 사업주는 제38조제1항제2호·제6호·제8호 및 제11호의 작업계획서를 작성한 경우 작업지휘자를 지정하여 작업계획서에 따라 작업을 지휘하도록 하여야 한다. 다만, 제38조제1항제2호의 작업에 대하여 작업 장소에 다른 근로자가 접근할 수 없거나 한 대의 차량계 하역운반기계등을 운전하는 작업으로서 주위에 근로자가 없어 충돌 위험이 없는 경우에는 작업지휘자를 지정하지 아니할 수 있다.

② 사업주는 항타기나 항발기를 조립·해체·변경 또는 이동하여 작업을 하는 경우 작업지휘자를 지정하여 지휘·감독하도록 하여야 한다.



제40조(신호)

① 사업주는 다음 각 호의 작업을 하는 경우 일정한 신호방법을 정하여 신호하도록 하여야 하며, 운전자는 그 신호에 따라야 한다.

1. 양중기(揚重機)를 사용하는 작업
2. 제171조 및 제172조제1항 단서에 따라 유도자를 배치하는 작업
3. 제200조제1항 단서에 따라 유도자를 배치하는 작업
4. 항타기 또는 항발기의 운전작업
5. 중량물을 2명 이상의 근로자가 취급하거나 운반하는 작업
6. 양화장치를 사용하는 작업
7. 제412조에 따라 유도자를 배치하는 작업
8. 입환작업(入換作業)

② 운전자나 근로자는 제1항에 따른 신호방법이 정해진 경우 이를 준수하여야 한다.



제41조(운전위치의 이탈금지)

① 사업주는 다음 각 호의 기계를 운전하는 경우 운전자가 운전위치를 이탈하게 해서는 아니 된다.

1. 양중기
 
2. 항타기 또는 항발기(권상장치에 하중을 건 상태)
 

3. 양화장치(화물을 적재한 상태)

② 제1항에 따른 운전자는 운전 중에 운전위치를 이탈해서는 아니 된다.



제6장 추락 또는 붕괴에 의한 위험 방지

제1절 추락에 의한 위험 방지



제42조(추락의 방지)

① 사업주는 근로자가 추락하거나 넘어질 위험이 있는 장소[작업발판의 끝·개구부(開口部) 등을 제외한다] 또는 기계·설비·선박블록 등에서 작업을 할 때에 근로자가 위험해질 우려가 있는 경우 비계(飛階)를 조립하는 등의 방법으로 작업발판을 설치하여야 한다.



② 사업주는 제1항에 따른 작업발판을 설치하기 곤란한 경우 다음 각 호의 기준에 맞는 추락방호망을 설치하여야 한다. 다만, 추락방호망을 설치하기 곤란한 경우에는 근로자에게 안전대를 착용하도록 하는 등 추락위험을 방지하기 위하여 필요한 조치를 하여야 한다. <개정 2017.12.28.>



1. 추락방호망의 설치위치는 가능하면 작업면으로부터 가까운 지점에 설치하여야 하며, 작업면으로부터 망의 설치지점까지의 수직거리는 10미터를 초과하지 아니할 것
2. 추락방호망은 수평으로 설치하고, 망의 처짐은 짧은 변 길이의 12퍼센트 이상이 되도록 할 것
3. 건축물 등의 바깥쪽으로 설치하는 경우 추락방호망의 내민 길이는 벽면으로부터 3미터 이상 되도록 할 것. 다만, 그 물코가 20밀리미터 이하인 추락방호망을 사용한 경우에는 제14조제3항에 따른 낙하물방지망을 설치한 것으로 본다.

③ 사업주는 추락방호망을 설치하는 경우에는 「산업표준화법」에 따른 한국산업표준에서 정하는 성능기준에 적합한 추락방호망을 사용하여야 한다. <신설 2017.12.28>

제43조(개구부 등의 방호 조치)

① 사업주는 작업발판 및 통로의 끝이나 개구부로서 근로자가 추락할 위험이 있는 장소에는 안전난간, 울타리, 수직형 추락방망 또는 덮개 등(이하 이 조에서 "난간등"이라 한다)의 방호 조치를 충분한 강도를 가진 구조로 튼튼하게 설치하여야 하며, 덮개를 설치하는 경우에는 뒤집히거나 떨어지지 않도록 설치하여야 한다. 이 경우 어두운 장소에서도 알아볼 수 있도록 개구부임을 표시해야 하며, 수직형 추락방망은 「산업표준화법」 제12조에 따른 한국산업표준에서 정하는 성능기준에 적합한 것을 사용해야 한다. <개정 2019.12.26.>

② 사업주는 난간등을 설치하는 것이 매우 곤란하거나 작업의 필요상 임시로 난간등을 해체하여야 하는 경우



제42조제2항 각 호의 기준에 맞는 추락방호망을 설치하여야 한다. 다만, 추락방호망을 설치하기 곤란한 경우에는 근로자에게 안전대를 착용하도록 하는 등 추락할 위험을 방지하기 위하여 필요한 조치를 하여야 한다. <개정 2017.12.28>

제44조(안전대의 부착설비 등)

① 사업주는 추락할 위험이 있는 높이 2미터 이상의 장소에서 근로자에게 안전대를 착용시킨 경우 안전대를 안전하게 걸어 사용할 수 있는 설비 등을 설치하여야 한다. 이러한 안전대 부착설비로 지지로프 등을 설치하는 경우에는 처지거나 풀리는 것을 방지하기 위하여 필요한 조치를 하여야 한다.

② 사업주는 제1항에 따른 안전대 및 부속설비의 이상 유무를 작업을 시작하기 전에 점검하여야 한다.



제45조(지붕 위에서의 위험 방지)

사업주는 슬레이트, 선라이트(sunlight) 등 강도가 약한 재료로 덮은 지붕 위에서 작업을 할 때에 발이 빠지는 등 근로자가 위험해질 우려가 있는 경우 폭 30센티미터 이상의 발판을 설치하거나 추락방호망을 치는 등 위험을 방지하기 위하여 필요한 조치를 하여야 한다. <개정 2017.12.28>



제46조(승강설비의 설치)

사업주는 높이 또는 깊이가 2미터를 초과하는 장소에서 작업하는 경우 해당 작업에 종사하는 근로자가 안전하게 승강하기 위한 건설작업용 리프트 등의 설비를 설치하여야 한다. 다만, 승강설비를 설치하는 것이 작업의 성질상 곤란한 경우에는 그러하지 아니하다.

제47조(구명구 등)

사업주는 수상 또는 선박건조 작업에 종사하는 근로자가 물에 빠지는 등 위험의 우려가 있는 경우 그 작업을 하는 장소에 구명을 위한 배 또는 구명장구(救命器具)의 비치 등 구명을 위하여 필요한 조치를 하여야 한다.




제48조(울타리의 설치)

사업주는 근로자에게 작업 중 또는 통행 시 굴러 떨어짐으로 인하여 근로자가 화상·질식 등의 위험에 처할 우려가 있는 케틀(kettle, 가열 용기), 호퍼(hopper, 깔때기 모양의 출입구가 있는 큰 통), 피트(pit, 구덩이) 등이 있는 경우에 그 위험을 방지하기 위하여 필요한 장소에 높이 90센티미터 이상의 울타리를 설치하여야 한다. <개정 2019.10.15.>



제49조(조명의 유지)

사업주는 근로자가 높이 2미터 이상에서 작업을 하는 경우 그 작업을 안전하게 하는 데에 필요한 조명을 유지하여야 한다.

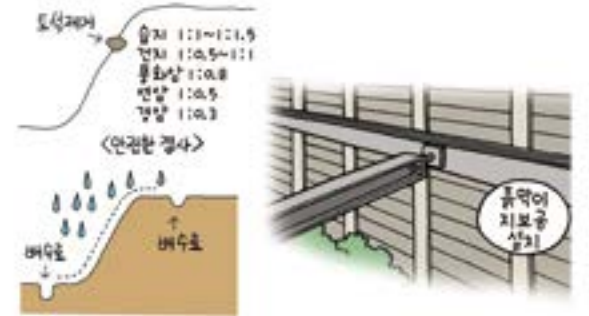


제2절 붕괴 등에 의한 위험 방지

제50조(붕괴·낙하에 의한 위험 방지)

사업주는 지반의 붕괴, 건축물의 붕괴 또는 토석의 낙하 등에 의하여 근로자가 위험해질 우려가 있는 경우 그 위험을 방지하기 위하여 다음 각 호의 조치를 하여야 한다.

1. 지반은 안전한 경사로 하고 낙하의 위험이 있는 토석을 제거하거나 옹벽, 흙막이 지보공 등을 설치할 것
2. 지반의 붕괴 또는 토석의 낙하 원인이 되는 빗물이나 지하수 등을 배제할 것
3. 갱내의 낙반·측벽(側壁) 붕괴의 위험이 있는 경우에는 지보공을 설치하고 부석을 제거하는 등 필요한 조치를 할 것




[별표11 참조]

제51조(건축물 또는 이와 유사한 시설물 등의 안전 유지)

사업주는 건축물 또는 이와 유사한 시설물에 대하여 자중(自重), 적재하중, 적설, 풍압(風壓), 지진이나 진동 및 충격 등에 의하여 전도·폭발하거나 무너지는 등의 위험을 예방하기 위하여 다음 각 호의 조치를 하여야 한다. <개정 2019. 1. 31>

1. 설계도서에 따라 시공했는지 확인
2. 건설공사 시방서(示方書)에 따라 시공했는지 확인
3. 「건축물의 구조기준 등에 관한 규칙」에 따른 구조기준을 준수했는지 확인




제52조(구축물 또는 이와 유사한 시설물의 안전성 평가)

사업주는 구축물 또는 이와 유사한 시설물이 다음 각 호의 어느 하나에 해당하는 경우 안전진단 등 안전성 평가를 하여 근로자에게 미칠 위험성을 미리 제거하여야 한다.

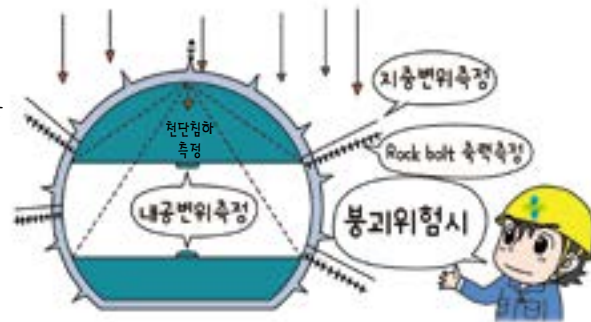
1. 구축물 또는 이와 유사한 시설물의 인근에서 굴착·항타 작업 등으로 침하·균열 등이 발생하여 붕괴의 위험이 예상될 경우
2. 구축물 또는 이와 유사한 시설물에 지진, 동해(凍害), 부동침하(不同沈下) 등으로 균열·비틀림 등이 발생하였을 경우

3. 구조물, 건축물, 그 밖의 시설물이 그 자체의 무게·적설·풍압 또는 그 밖에 부가되는 하중 등으로 붕괴 등의 위험이 있을 경우
4. 화재 등으로 구축물 또는 이와 유사한 시설물의 내력(耐力)이 심하게 저하되었을 경우
5. 오랜 기간 사용하지 아니하던 구축물 또는 이와 유사한 시설물을 재사용하게 되어 안전성을 검토하여야 하는 경우
6. 그 밖의 잠재위험이 예상될 경우



제53조(계측장치의 설치 등)

사업주는 터널 등의 건설작업을 할 때에 붕괴 등에 의하여 근로자가 위험해질 우려가 있는 경우 또는 법 제42조제1항제3호에 따른 경우에 작성하는 유해위험 방지계획서 심사 시 계측시공을 지시받은 경우에는 그에 필요한 계측장치 등을 설치하여 위험을 방지하기 위한 조치를 하여야 한다. <개정 2019.12.26.>



제7장 비계

제1절 재료 및 구조 등



제54조(비계의 재료)

- ① 사업주는 비계의 재료로 변형·부식 또는 심하게 손상된 것을 사용해서는 아니 된다.
- ② 사업주는 강관비계(鋼管飛階)의 재료로 「산업표준화법」에 따른 한국산업표준에서 정하는 기준 이상의 것을 사용하여야 한다.



제55조(작업발판의 최대적재하중)

- ① 사업주는 비계의 구조 및 재료에 따라 작업발판의 최대 적재하중을 정하고, 이를 초과하여 실어서는 아니 된다.



- ② 달비계(곤돌라의 달비계는 제외한다)의 최대 적재하중을 정하는 경우 그 안전계수는 다음 각 호와 같다.

1. 달기 와이어로프 및 달기 강선의 안전계수 : 10 이상
2. 달기 체인 및 달기 축의 안전계수 : 5 이상
3. 달기 강대와 달비계의 하부 및 상부 지점의 안전계수 : 강재(鋼材)의 경우 2.5 이상, 목재의 경우 5 이상



- ③ 제2항의 안전계수는 와이어로프 등의 절단하중값을 그 와이어로프 등에 걸리는 하중의 최대값으로 나눈 값을 말한다.

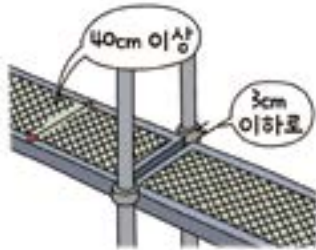
제56조(작업발판의 구조)

사업주는 비계(달비계, 달대비계 및 말비계는 제외한다)의 높이가 2미터 이상인 작업장소에 다음 각 호의 기준에 맞는 작업발판을 설치하여야 한다. <개정 2017.12.28>

1. 발판재료는 작업할 때의 하중을 견딜 수 있도록 견고한 것으로 할 것



2. 작업발판의 폭은 40센티미터 이상으로 하고, 발판재료 간의 틈은 3센티미터 이하로 할 것. 다만, 외출비계의 경우에는 고용노동부장관이 별도로 정하는 기준에 따른다.



3. 제2호에도 불구하고 선박 및 보트 건조작업의 경우 선박블록 또는 엔진실 등의 좁은 작업공간에 작업발판을 설치하기 위하여 필요하면 작업발판의 폭을 30센티미터 이상으로 할 수 있고, 걸침비계의 경우 강관기둥 때문에 발판재료 간의 틈을 3센티미터 이하로 유지하기 곤란하면 5센티미터 이하로 할 수 있다. 이 경우 그 틈 사이로 물체 등이 떨어질 우려가 있는 곳에는 출입금지 등의 조치를 하여야 한다. <신설 2012.5.31>



4. 추락의 위험이 있는 장소에는 안전난간을 설치할 것. 다만, 작업의 성질상 안전난간을 설치하는 것이 곤란한 경우, 작업의 필요상 임시로 안전난간을 해체할 때에 추락방호망을 설치하거나 근로자로 하여금 안전대를 사용하도록 하는

등 추락위험 방지조치를 한 경우에는 그러하지 아니하다.



5. 작업발판의 지지물은 하중에 의하여 파괴될 우려가 없는 것을 사용할 것



6. 작업발판재료는 뒤집히거나 떨어지지 않도록 둘 이상의 지지물에 연결하거나 고정시킬 것



7. 작업발판을 작업에 따라 이동시킬 경우에는 위험 방지에 필요한 조치를 할 것



제2절 조립·해체 및 점검 등

제57조(비계 등의 조립·해체 및 변경)

- ① 사업주는 달비계 또는 높이 5미터 이상의 비계를 조립·해체하거나 변경하는 작업을 하는 경우 다음 각 호의 사항을 준수하여야 한다.

1. 근로자가 관리감독자의 지휘에 따라 작업하도록 할 것



2. 조립·해체 또는 변경의 시기·범위 및 절차를 그 작업에 종사하는 근로자에게 주시시킬 것



3. 조립·해체 또는 변경 작업구역에는 해당 작업에 종사하는 근로자가 아닌 사람의 출입을 금지하고 그 내용을 보기 쉬운 장소에 게시할 것



4. 비, 눈, 그 밖의 기상상태의 불안정으로 날씨가 몹시 나쁜 경우에는 그 작업을 중지시킬 것




5. 비계재료의 연결·해체작업을 하는 경우에는 폭 20센티미터 이상의 발판을 설치하고 근로자로 하여금 안전대를 사용하도록 하는 등 추락을 방지하기 위한 조치를 할 것



6. 재료·기구 또는 공구 등을 올리거나 내리는 경우에는 근로자가 달줄 또는 달포대 등을 사용하게 할 것

- ② 사업주는 강관비계 또는 통나무비계를 조립하는 경우 쌍줄로 하여야 한다. 다만, 별도의 작업발판을 설치할 수 있는 시설을 갖춘 경우에는 외줄로 할 수 있다.



제58조(비계의 점검 및 보수)

사업주는 비, 눈, 그 밖의 기상상태의 악화로 작업을 중지시킨 후 또는 비계를 조립·해체하거나 변경한 후에 그 비계에서 작업을 하는 경우에는 해당 작업을 시작하기 전에 다음 각 호의 사항을 점검하고, 이상을 발견하면 즉시 보수하여야 한다.

1. 발판 재료의 손상 여부 및 부착 또는 걸림 상태



2. 해당 비계의 연결부 또는 접속부의 풀림 상태



3. 연결 재료 및 연결 철물의 손상 또는 부식 상태



4. 손잡이의 탈락 여부

5. 기둥의 침하, 변형, 변위(變位) 또는 흔들림 상태



6. 로프의 부착 상태 및 매단 장치의 흔들림 상태

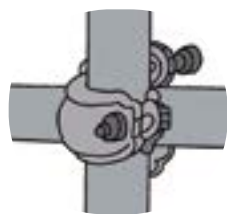


제3절 강관비계 및 강관틀비계

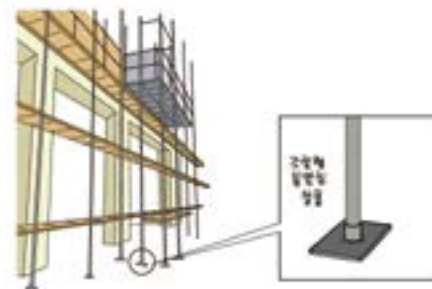
제59조(강관비계 조립 시의 준수사항)

사업주는 강관비계를 조립하는 경우에 다음 각 호의 사항을 준수하여야 한다.

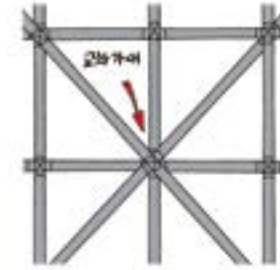
1. 비계기둥에는 미끄러지거나 침하하는 것을 방지하기 위하여 밀받침철물을 사용하거나 깔판·깔목 등을 사용하여 밀동 잡이를 설치하는 등의 조치를 할 것



2. 강관의 접속부 또는 교차부(交叉部)는 적합한 부속철물을 사용하여 접속하거나 단단히 묶을 것



3. 교차 가새로 보강할 것



4. 외출비계·쌍출비계 또는 돌출비계에 대해서는 다음 각 목에서 정하는 바에 따라 벽이음 및 버팀을 설치할 것. 다만, 창틀의 부착 또는 벽면의 완성 등의 작업을 위하여 벽이음 또는 버팀을 제거하는 경우, 그 밖에 작업의 필요상 부득이한 경우로서 해당 벽이음 또는 버팀 대신 비계기둥 또는 띠장에 사재(斜材)를 설치하는 등 비계가 넘어지는 것을 방지하기 위한 조치를 한 경우에는 그러하지 아니하다.
가. 강관비계의 조립 간격은 별표 5의 기준에 적합하도록 할 것 나. 강관·통나무 등의 재료를 사용하여 견고한 것으로 할 것

다. 인장재(引張材)와 압축재로 구성된 경우에는 인장재와 압축재의 간격을 1미터 이내로 할 것

5. 가공전로(架空電路)에 근접하여 비계를 설치하는 경우에는 가공전로를 이설(移設)하거나 가공전로에 절연용 방호구를 장착하는 등 가공전로와의 접촉을 방지하기 위한 조치를 할 것



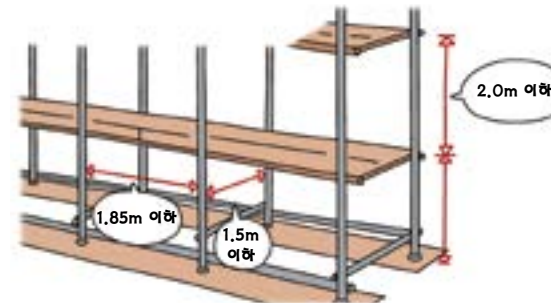
제60조(강관비계의 구조)

사업주는 강관을 사용하여 비계를 구성하는 경우 다음 각 호의 사항을 준수하여야 한다.

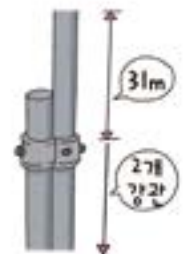
<개정 2012. 5. 31., 2019.10.15., 2019.12.26.>

1. 비계기둥의 간격은 띠장 방향에서는 1.85미터 이하, 장선(長線) 방향에서는 1.5미터 이하로 할 것. 다만, 선박 및 보트 건조작업의 경우 안전성에 대한 구조검토를 실시하고 조립도를 작성하면 띠장 방향 및 장선 방향으로 각각 2.7미터 이하로 할 수 있다.

2. 띠장 간격은 2.0미터 이하로 할 것. 다만, 작업의 성질상이를 준수하기가 곤란하여 쌍기둥틀 등에 의하여 해당 부분을 보강한 경우에는 그러하지 아니하다.



3. 비계기둥의 제일 윗부분으로부터 31미터되는 지점 밑부분의 비계기둥은 2개의 강관으로 묶어 세울 것. 다만, 브라켓(bracket, 까치발) 등으로 보강하여 2개의 강관으로 묶을 경우 이상의 강도가 유지되는 경우에는 그러하지 아니하다.



4. 비계기둥 간의 적재하중은 400킬로그램을 초과하지 않도록 할 것



제61조(강관의 강도 식별)

사업주는 바깥지름 및 두께가 같거나 유사하면서 강도가 다른 강관을 같은 사업장에서 사용하는 경우 강관에 색 또는 기호를 표시하는 등 강관의 강도를 알아볼 수 있는 조치를 하여야 한다.

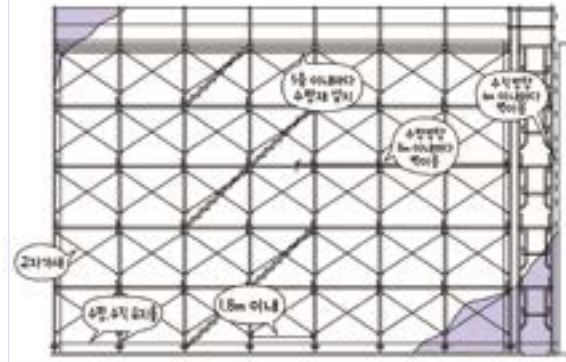


제62조(강관틀비계)

사업주는 강관틀 비계를 조립하여 사용하는 경우 다음 각 호의 사항을 준수하여야 한다.

1. 비계기둥의 밑등에는 밑받침 철물을 사용하여야 하며 밑받침에 고저차(高低差)가 있는 경우에는 조절형 밑받침철물을 사용하여 각각의 강관틀비계가 항상 수평 및 수직을 유지하도록 할 것
2. 높이가 20미터를 초과하거나 중량물의 적재를 수반하는 작업을 할 경우에는 주틀 간의 간격을 1.8미터 이하로 할 것
3. 주틀 간에 교차 가새를 설치하고 최상층 및 5층 이내마다 수평재를 설치할 것
4. 수직방향으로 6미터, 수평방향으로 8미터 이내마다 벽음을 할 것

5. 길이가 띠장 방향으로 4미터 이하이고 높이가 10미터를 초과하는 경우에는 10미터 이내마다 띠장 방향으로 버팀기둥을 설치할 것



제4절 달비계, 달대비계 및 걸침비계

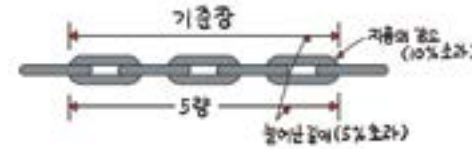
제63조(달비계의 구조)

사업주는 달비계를 설치하는 경우에 다음 각 호의 사항을 준수하여야 한다.

1. 다음 각 목의 어느 하나에 해당하는 와이어로프를 달비계에 사용해서는 아니 된다.
 - 가. 이음매가 있는 것
 - 나. 와이어로프의 한 꼬임[스트랜드(strand)를 말한다. 이하 같다]에서 끊어진 소선(素線) [필러선은 제외한다]의 수가 10퍼센트 이상(비자전로프의 경우에는 끊어진 소선의 수가 와이어로프 호칭지름의 6배 길이 이내에서 4개 이상이거나 호칭지름 30배 길이 이내에서 8개 이상)인 것
 - 다. 지름의 감소가 공칭지름의 7퍼센트를 초과하는 것
 - 라. 꼬인 것
 - 마. 심하게 변형되거나 부식된 것
 - 바. 열과 전기충격에 의해 손상된 것



2. 다음 각 목의 어느 하나에 해당하는 달기 체인을 달비계에 사용해서는 아니 된다.
 - 가. 달기 체인의 길이가 달기 체인이 제조된 때의 길이의 5퍼센트를 초과한 것
 - 나. 링의 단면지름이 달기 체인이 제조된 때의 해당 링의 지름의 10퍼센트를 초과하여 감소한 것
 - 다. 균열이 있거나 심하게 변형된 것



3. 다음 각 목의 어느 하나에 해당하는 섬유로프 또는 섬유벨트를 달비계에 사용해서는 아니 된다.
 - 가. 꼬임이 끊어진 것
 - 나. 심하게 손상되거나 부식된 것



4. 달기 강선 및 달기 강대는 심하게 손상·변형 또는 부식된 것을 사용하지 않도록 할 것



5. 달기 와이어로프, 달기 체인, 달기 강선, 달기 강대 또는 달기 섬유로프는 한쪽 끝을 비계의 보 등에, 다른 쪽 끝을 내민 보, 앵커볼트 또는 건축물의 보 등에 각각 풀리지 않도록 설치할 것



6. 작업발판은 폭을 40센티미터 이상으로 하고 틈새가 없도록 할 것



7. 작업발판의 재료는 뒤집히거나 떨어지지 않도록 비계의 보 등에 연결하거나 고정시킬 것

8. 비계가 흔들리거나 뒤집히는 것을 방지하기 위하여 비계의 보·작업발판 등에 버팀을 설치하는 등 필요한 조치를 할 것



9. 선반 비계에서는 보의 접속부 및 교차부를 철선·이음철물 등을 사용하여 확실하게 접속시키거나 단단하게 연결시킬 것

10. 근로자의 추락 위험을 방지하기 위하여 달비계에 안전대 및 구명줄을 설치하고, 안전간을 설치할 수 있는 구조인 경우에는 안전간을 설치할 것



제64조(달비계의 점검 및 보수)

사업주는 달비계에서 근로자에게 작업을 시키는 경우에 작업을 시작하기 전에 그 달비계에 대하여 제58조 각 호의 사항을 점검하고 이상을 발견하면 즉시 보수하여야 한다.



제65조(달대비계)

사업주는 달대비계를 조립하여 사용하는 경우 하중에 충분히 견딜 수 있도록 조치하여야 한다.



제66조(높은 디딤판 등의 사용금지)

사업주는 달비계 또는 달대 비계 위에서 높은 디딤판, 사다리 등을 사용하여 근로자에게 작업을 시켜서는 아니 된다.

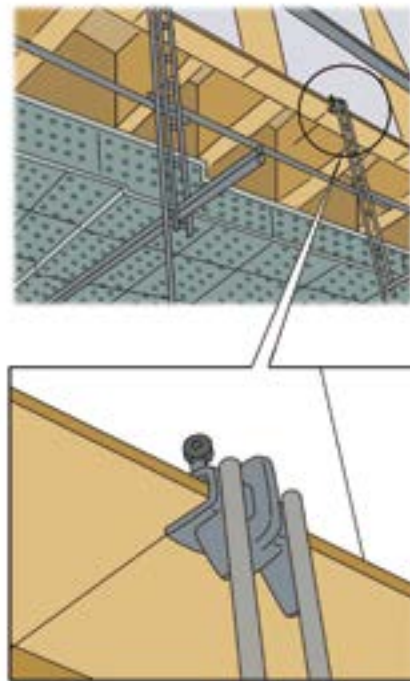


제66조의2(걸침비계의 구조)

사업주는 선박 및 보트 건조작업에서 걸침비계를 설치하는 경우에는 다음 각 호의 사항을 준수하여야 한다.

1. 지지점이 되는 매달림부재의 고정부는 구조물로부터 이탈되지 않도록 견고히 고정할 것
2. 비계재료 간에는 서로 움직임, 뒤집힘 등이 없어야 하고, 재료가 분리되지 않도록 철물 또는 철선으로 충분히 결속할 것. 다만, 작업발판 밑 부분에 띠장 및 장선으로 사용되는 수평부재 간의 결속은 철선을 사용하지 않을 것
3. 매달림부재의 안전율은 4 이상일 것
4. 작업발판에는 구조검토에 따라 설계한 최대적재하중을 초과하여 적재하여서는 아니 되며, 그 작업에 종사하는 근로자에게 최대적재하중을 충분히 알릴 것

[본조신설 2012.5.31.]



제5절 말비계 및 이동식비계

제67조(말비계)

사업주는 말비계를 조립하여 사용하는 경우에 다음 각 호의 사항을 준수하여야 한다.

1. 지주부재(支柱部材)의 하단에는 미끄럼 방지장치를 하고, 근로자가 양측 끝부분에 올라서서 작업하지 않도록 할 것
2. 지주부재와 수평면의 기울기를 75도 이하로 하고, 지주부재와 지주부재 사이를 고정시키는 보조부재를 설치할 것
3. 말비계의 높이가 2미터를 초과하는 경우에는 작업발판의 폭을 40센티미터 이상으로 할 것



제68조(이동식비계)

사업주는 이동식비계를 조립하여 작업을 하는 경우에는 다음 각 호의 사항을 준수하여야 한다. <개정 2019.10.15.>

1. 이동식비계의 바퀴에는 뜻밖의 갑작스러운 이동 또는 전도를 방지하기 위하여 브레이크·빼기 등으로 바퀴를 고정시킨 다음 비계의 일부를 견고한 시설물에 고정하거나 아웃트리거(outrigger, 전도방지용 지지대)를 설치하는 등 필요한 조치를 할 것



2. 승강용사다리는 견고하게 설치할 것
3. 비계의 최상부에서 작업을 하는 경우에는 안전간판을 설치할 것



4. 작업발판은 항상 수평을 유지하고 작업발판 위에서 안전간판을 닫고 작업을 하거나 받침대 또는 사다리를 사용하여 작업하지 않도록 할 것



5. 작업발판의 최대적재하중은 250킬로그램을 초과하지 않도록 할 것



제6절 시스템 비계

제69조(시스템 비계의 구조)

사업주는 시스템 비계를 사용하여 비계를 구성하는 경우에 다음 각 호의 사항을 준수하여야 한다.

- 1. 수직재·수평재·가새재를 견고하게 연결하는 구조가 되도록 할 것
- 2. 비계 밑단의 수직재와 받침철물은 밀착되도록 설치하고, 수직재와 받침철물의 연결부의 겹침길이는 받침철물 전체 길이의 3분의 1 이상이 되도록 할 것
- 3. 수평재는 수직재와 직각으로 설치하여야 하며, 체결 후 흔들림이 없도록 견고하게 설치할 것
- 4. 수직재와 수직재의 연결철물은 이탈되지 않도록 견고한 구조로 할 것
- 5. 벽 연결재의 설치간격은 제조사가 정한 기준에 따라 설치할 것

제70조(시스템비계의 조립 작업 시 준수사항)

사업주는 시스템 비계를 조립 작업하는 경우 다음 각 호의 사항을 준수하여야 한다.

- 1. 비계 기둥의 밑동에는 밀받침 철물을 사용하여야 하며, 밀받침에 고저차가 있는 경우에는 조절형 밀받침 철물을 사용하여 시스템 비계가 항상 수평 및 수직을 유지하도록 할 것



- 2. 경사진 바닥에 설치하는 경우에는 피벗형 받침 철물 또는 썬기 등을 사용하여 밀받침 철물의 바닥면이 수평을 유지하도록 할 것



- 3. 가공전로에 근접하여 비계를 설치하는 경우에는 가공전로를 이설하거나 가공전로에 절연용 방호구를 설치하는 등 가공전로와의 접촉을 방지하기 위하여 필요한 조치를 할 것



- 4. 비계 내에서 근로자가 상하 또는 좌우로 이동하는 경우에는 반드시 지정된 통로를 이용하도록 주시시킬 것



- 5. 비계 작업 근로자는 같은 수직면상의 위와 아래 동시 작업을 금지할 것
- 6. 작업발판에는 제조사가 정한 최대적재하중을 초과하여 적재해서는 아니 되며, 최대적재하중이 표기된 표지판을 부착하고 근로자에게 주시시키도록 할 것



제7절 통나무 비계


제71조(통나무 비계의 구조)

① 사업주는 통나무 비계를 조립하는 경우에 다음 각 호의 사항을 준수하여야 한다. <개정 2019. 1. 31>

- 1. 비계 기둥의 간격은 2.5미터 이하로 하고 지상으로부터 첫 번째 띠장은 3미터 이하의 위치에 설치할 것. 다만, 작업의 성질상 이를 준수하기 곤란하여 쌓기둥 등에 의하여 해당 부분을 보강한 경우에는 그러하지 아니하다.
- 2. 비계 기둥이 미끄러지거나 침하하는 것을 방지하기 위하여 비계기둥의 하단부를 묻고, 밑동잡이를 설치하거나 깔판을 사용하는 등의 조치를 할 것
- 3. 비계 기둥의 이음이 겹침 이음인 경우에는 이음 부분에서 1미터 이상을 서로 겹쳐서 두 군데 이상을 묶고, 비계 기둥의 이음이 맞댄이음인 경우에는 비계 기둥을 쌓기둥틀로 하거나 1.8미터 이상의 덧댐목을 사용하여 네 군데 이상을 묶을 것
- 4. 비계 기둥·띠장·장선 등의 접속부 및 교차부는 철선이나 그 밖의 튼튼한 재료로 견고하게 묶을 것
- 5. 교차 가새로 보강할 것
- 6. 외줄비계·쌍줄비계 또는 돌출비계에 대해서는 다음 각 목에 따른 벽이음 및 버팀을 설치할 것. 다만, 창틀의 부착 또는 벽면의 완성 등의 작업을 위하여 벽이음 또는 버팀을 제거하는 경우, 그 밖에 작업의 필요상 부득이한 경우로서 해당 벽이음 또는 버팀 대신 비계기둥 또는 띠장에 사재를 설치하는 등 비계가 무너지는 것을 방지하기 위한 조치를 한 경우에는 그러하지 아니하다.

가. 간격은 수직 방향에서 5.5미터 이하, 수평 방향에서는 7.5미터 이하로 할 것
 나. 강관·통나무 등의 재료를 사용하여 견고한 것으로 할 것
 다. 인장재와 압축재로 구성되어 있는 경우에는 인장재와 압축재의 간격은 1미터 이내로 할 것

② 통나무 비계는 지상높이 4층 이하 또는 12미터 이하인 건축물·공작물 등의 건조·해체 및 조립 등의 작업에만 사용할 수 있다.





제8장 환기장치



제72조(후드)

사업주는 인체에 해로운 분진, 흠(fume, 열이나 화학반응에 의하여 형성된 고체증기가 응축되어 생긴 미세입자), 미스트(mist, 공기 중에 떠다니는 작은 액체방울) 증기 또는 가스 상태의 물질(이하 “분진등”이라 한다)을 배출하기 위하여 설치하는 국소배기장치의 후드가 다음 각 호의 기준에 맞도록 하여야 한다. <개정 2019.10.15.>

1. 유해물질이 발생하는 곳마다 설치할 것



2. 유해인자의 발생형태와 비중, 작업방법 등을 고려하여 해당 분진등의 발산원(發散源)을 제어할 수 있는 구조로 설치할 것



3. 후드(hood) 형식은 가능하면 포위식 또는 부스식 후드를 설치할 것



4. 외부식 또는 리시버식 후드는 해당 분진등의 발산원에 가장 가까운 위치에 설치할 것



제73조(덕트)

사업주는 분진등을 배출하기 위하여 설치하는 국소배기장치(이동식은 제외한다)의 덕트(duct)가 다음 각 호의 기준에 맞도록 하여야 한다.

1. 가능하면 길이는 짧게 하고 굴곡부의 수는 적게 할 것



2. 접속부의 안쪽은 돌출된 부분이 없도록 할 것



3. 청소구를 설치하는 등 청소하기 쉬운 구조로 할 것




4. 덕트 내부에 오염물질이 쌓이지 않도록 이송속도를 유지할 것



5. 연결 부위 등은 외부 공기가 들어오지 않도록 할 것

제74조(배풍기)

사업주는 국소배기장치에 공기정화장치를 설치하는 경우 정화 후의 공기가 통하는 위치에 배풍기(排風機)를 설치하여야 한다. 다만, 빨아들여진 물질로 인하여 폭발할 우려가 없고 배풍기의 날개가 부식될 우려가 없는 경우에는 정화 전의 공기가 통하는 위치에 배풍기를 설치할 수 있다.



제75조(배기구)

사업주는 분진등을 배출하기 위하여 설치하는 국소배기장치(공기정화장치가 설치된 이동식 국소배기장치는 제외한다)의 배기구를 직접 외부로 향하도록 개방하여 실외에 설치하는 등 배출되는 분진등이 작업장으로 재유입되지 않는 구조로 하여야 한다.



제77조(전체환기장치)

사업주는 분진등을 배출하기 위하여 설치하는 전체환기장치가 다음 각 호의 기준에 맞도록 하여야 한다.

1. 송풍기 또는 배풍기(덕트를 사용하는 경우에는 그 덕트의 흡입구를 말한다)는 가능하면 해당 분진등의 발산원에 가장 가까운 위치에 설치할 것
2. 송풍기 또는 배풍기는 직접 외부로 향하도록 개방하여 실외에 설치하는 등 배출되는 분진등이 작업장으로 재유입되지 않는 구조로 할 것



제76조(배기의 처리)

사업주는 분진등을 배출하는 장치나 설비에는 그 분진등으로 인하여 근로자의 건강에 장애가 발생하지 않도록 흡수·연소·집진(集塵) 또는 그 밖의 적절한 방식에 의한 공기정화장치를 설치하여야 한다.

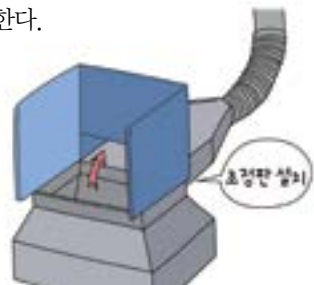


제78조(환기장치의 가동)

① 사업주는 분진등을 배출하기 위하여 국소배기장치나 전체환기장치를 설치한 경우 그 분진등에 관한 작업을 하는 동안 국소배기장치나 전체환기장치를 가동하여야 한다.



② 사업주는 국소배기장치나 전체환기장치를 설치한 경우 조정판을 설치하여 환기를 방해하는 기류를 없애는 등 그 장치를 충분히 가동하기 위하여 필요한 조치를 하여야 한다.



제9장 휴게시설 등

제79조(휴게시설)

- ① 사업주는 근로자들이 신체적 피로와 정신적 스트레스를 해소할 수 있도록 휴식시간에 이용할 수 있는 휴게시설을 갖추어야 한다.
- ② 사업주는 제1항에 따른 휴게시설을 인체에 해로운 분진등을 발산하는 장소나 유해물질을 취급하는 장소와 격리된 곳에 설치하여야 한다. 다만, 갱내 등 작업장소의 여건상 격리된 장소에 휴게시설을 갖추지 못하는 경우에는 그러하지 아니하다.



제80조(의자의 비치)

사업주는 지속적으로 서서 일하는 근로자가 작업 중 때때로 앉을 수 있는 기회가 있으면 해당 근로자가 이용할 수 있도록 의자를 갖추어 두어야 한다.



제79조의2(세척시설 등)

사업주는 근로자로 하여금 다음 각 호의 어느 하나에 해당하는 업무에 상시적으로 종사하도록 하는 경우 근로자가 접근하기 쉬운 장소에 세면·목욕시설, 탈의 및 세탁시설을 설치하고 필요한 용품과 용구를 갖추어 두어야 한다.

1. 환경미화 업무
 2. 음식물쓰레기·분뇨 등 오물의 수거·처리 업무
 3. 폐기물·재활용품의 선별·처리 업무
 4. 그 밖에 미생물로 인하여 신체 또는 피부가 오염될 우려가 있는 업무
- [본조신설 2012.3.5.]



제81조(수면장소 등의 설치)

① 사업주는 야간에 작업하는 근로자에게 수면을 취하도록 할 필요가 있는 경우에는 적당한 수면을 취할 수 있는 장소를 남녀 각각 구분하여 설치하여야 한다.



② 사업주는 제1항의 장소에 침구(寢具)와 그 밖에 필요한 용품을 갖추어 두고 청소·세탁 및 소독 등을 정기적으로 하여야 한다.



제82조(구급용구)

① 사업주는 부상자의 응급처치에 필요한 다음 각 호의 구급용구를 갖추어 두고, 그 장소와 사용방법을 근로자에게 알려야 한다.

1. 붕대재료·탈지면·핀셋 및 반창고
2. 외상(外傷)용 소독약
3. 지혈대·부목 및 들것
4. 화상약(고열물체를 취급하는 작업장이나 그 밖에 화상의 우려가 있는 작업장에만 해당한다)

② 사업주는 제1항에 따른 구급용구를 관리하는 사람을 지정하여 언제든지 사용할 수 있도록 청결하게 유지하여야 한다.



제10장 잔재물 등의 조치기준

제83조(가스 등의 발산 억제 조치)

사업주는 가스·증기·미스트·흙 또는 분진 등(이하 “가스등”이라 한다)이 발산되는 실내작업장에 대하여 근로자의 건강장해가 발생하지 않도록 해당 가스등의 공기 중 발산을 억제하는 설비나 발산원을 밀폐하는 설비 또는 국소배기장치나 전체환기장치를 설치하는 등 필요한 조치를 하여야 한다. <개정 2012.3.5.>

[제목개정 2012.3.5.]



제84조(공기의 부피와 환기)

사업주는 근로자가 가스등에 노출되는 작업을 수행하는 실내작업장에 대하여 공기의 부피와 환기를 다음 각 호의 기준에 맞도록 하여야 한다. <개정 2012.3.5.>

1. 바닥으로부터 4미터 이상 높이의 공간을 제외한 나머지 공간의 공기의 부피는 근로자 1명당 10세제곱미터 이상이 되도록 할 것



2. 직접 외부를 향하여 개방할 수 있는 창을 설치하고 그 면적은 바닥면적의 20분의 1 이상으로 할 것(근로자의 보건을 위하여 충분한 환기를 할 수 있는 설비를 설치한 경우는 제외한다)



3. 기온이 섭씨 10도 이하인 상태에서 환기를 하는 경우에는 근로자가 매초 1미터 이상의 기류에 닿지 않도록 할 것



제85조(잔재물등의 처리)

① 사업주는 인체에 해로운 기체, 액체 또는 잔재물 등(이하 “잔재물등”이라 한다)을 근로자의 건강에 장해가 발생하지 않도록 중화·침전·여과 또는 그 밖의 적절한 방법으로 처리하여야 한다. <개정 2012.3.5.>



② 사업주는 병원체에 의하여 오염된 기체나 잔재물 등에 대하여 해당 병원체로 인하여 근로자의 건강에 장해가 발생하지 않도록 소독·살균 또는 그 밖의 적절한 방법으로 처리하여야 한다.



③ 사업주는 제1항 및 제2항에 따른 기체나 잔재물등을 위탁하여 처리하는 경우에는 그 기체나 잔재물등의 주요 성분, 오염인자의 종류와 그 유해·위험성 등에 대한 정보를 위탁처리자에게 제공하여야 한다.



안전기준

산업안전보건기준에 관한 규칙

제2편 안전기준

| | |
|------------------------------|-----|
| 제1장 기계·기구 및 그 밖의 설비에 의한 위험예방 | 48 |
| 제2장 폭발·화재 및 위험물누출에 의한 위험방지 | 100 |
| 제3장 전기로 인한 위험 방지 | 131 |
| 제4장 건설작업 등에 의한 위험 예방 | 145 |
| 제5장 중량물 취급 시의 위험방지 | 166 |
| 제6장 하역작업 등에 의한 위험방지 | 167 |
| 제7장 벌목작업에 의한 위험 방지 | 172 |
| 제8장 궤도 관련 작업 등에 의한 위험 방지 | 173 |





제1장 기계·기구 및 그 밖의 설비에 의한 위험예방

제1절 기계 등의 일반기준



제86조(탑승의 제한)

① 사업주는 크레인을 사용하여 근로자를 운반하거나 근로자를 달아 올린 상태에서 작업에 종사시켜서는 아니 된다. 다만, 크레인에 전용 탑승설비를 설치하고 추락 위험을 방지하기 위하여 다음 각 호의 조치를 한 경우에는 그러하지 아니하다.

1. 탑승설비가 뒤집히거나 떨어지지 않도록 필요한 조치를 할 것



2. 안전대나 구명줄을 설치하고, 안전난간을 설치할 수 있는 구조인 경우에는 안전난간을 설치할 것

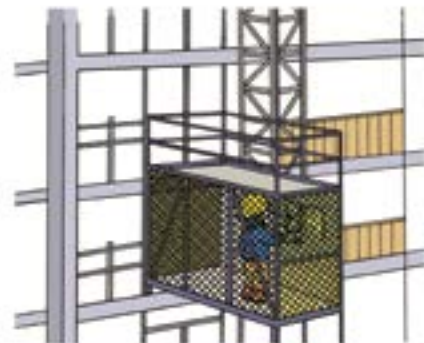


3. 탑승설비를 하강시킬 때에는 동력하강방법으로 할 것

② 사업주는 이동식 크레인을 사용하여 근로자를 운반하거나 근로자를 달아 올린 상태에서 작업에 종사시켜서는 아니 된다.



③ 사업주는 내부에 비상정지장치·조작스위치 등 탑승조작장치가 설치되어 있지 아니한 리프트의 운반구에 근로자를 탑승시켜서는 아니 된다. 다만, 리프트의 수리·조정 및 점검 등의 작업을 하는 경우로서 그 작업에 종사하는 근로자가 추락할 위험이 없도록 조치를 한 경우에는 그러하지 아니하다.



④ 사업주는 자동차정비용 리프트에 근로자를 탑승시켜서는 아니 된다. 다만, 자동차정비용 리프트의 수리·조정 및 점검 등의 작업을 할 때에 그 작업에 종사하는 근로자가 위험해질 우려가 없도록 조치한 경우에는 그러하지 아니하다. <개정 2019. 4. 19>

⑥ 사업주는 소형화물용 엘리베이터에 근로자를 탑승시켜서는 아니 된다. 다만, 소형화물용 엘리베이터의 수리·조정 및 점검 등의 작업을 하는 경우에는 그러하지 아니하다. <개정 2019. 4. 19>



⑦ 사업주는 차량계 하역운반기계(화물자동차는 제외한다)를 사용하여 작업을 하는 경우 승차석이 아닌 위치에 근로자를 탑승시켜서는 아니 된다. 다만, 추락 등의 위험을 방지하기 위한 조치를 한 경우에는 그러하지 아니하다.

⑨ 사업주는 운전 중인 컨베이어 등에 근로자를 탑승시켜서는 아니 된다. 다만, 근로자를 운반할 수 있는 구조를 갖춘 컨베이어 등으로서 추락·접촉 등에 의한 위험을 방지할 수 있는 조치를 한 경우에는 그러하지 아니하다.

⑤ 사업주는 곤돌라의 운반구에 근로자를 탑승시켜서는 아니 된다. 다만, 추락 위험을 방지하기 위하여 다음 각 호의 조치를 한 경우에는 그러하지 아니하다.

1. 운반구가 뒤집히거나 떨어지지 않도록 필요한 조치를 할 것
2. 안전대나 구명줄을 설치하고, 안전난간을 설치할 수 있는 구조인 경우이면 안전난간을 설치할 것



⑧ 사업주는 화물자동차 적재함에 근로자를 탑승시켜서는 아니 된다. 다만, 화물자동차에 울 등을 설치하여 추락을 방지하는 조치를 한 경우에는 그러하지 아니하다.

⑩ 사업주는 이삿짐운반용 리프트 운반구에 근로자를 탑승시켜서는 아니 된다. 다만, 이삿짐운반용 리프트의 수리·조정 및 점검 등의 작업을 할 때에 그 작업에 종사하는 근로자가 추락할 위험이 없도록 조치한 경우에는 그러하지 아니하다.

⑪ 사업주는 전조등, 제동등, 후미등, 후시경 또는 제동장치가 정상적으로 작동되지 아니하는 이륜자동차에 근로자를 탑승시켜서는 아니 된다. <신설 2017.3.3.>

제87조(원동기·회전축 등의 위험 방지)


① 사업주는 기계의 원동기·회전축·기어·폴리·플라이휠·벨트 및 체인 등 근로자가 위험에 처할 우려가 있는 부위에 덮개·울·슬리브 및 건널다리 등을 설치하여야 한다.



② 사업주는 회전축·기어·폴리 및 플라이휠 등에 부착되는 키·핀 등의 기계요소는 문힘형으로 하거나 해당 부위에 덮개를 설치하여야 한다.

③ 사업주는 벨트의 이음 부분에 돌출된 고정구를 사용해서는 아니 된다.

④ 사업주는 제1항의 건널다리에는 안전난간 및 미끄러지지 아니하는 구조의 발판을 설치하여야 한다.



⑤ 사업주는 연삭기(研削機) 또는 평삭기(平削機)의 테이블, 형삭기(形削機) 램 등의 행정끝이 근로자에게 위험을 미칠 우려가 있는 경우에 해당 부위에 덮개 또는 울 등을 설치하여야 한다.



⑥ 사업주는 선반 등으로부터 돌출하여 회전하고 있는 가공물이 근로자에게 위험을 미칠 우려가 있는 경우에 덮개 또는 울 등을 설치하여야 한다.



⑦ 사업주는 원심기(원심력을 이용하여 물질을 분리하거나 추출하는 일련의 작업을 하는 기기를 말한다. 이하 같다)에는 덮개를 설치하여야 한다.



⑧ 사업주는 분쇄기·파쇄기·마쇄기·미분기·혼합기 및 혼화기 등(이하 "분쇄기등"이라 한다)을 가동하거나 원료가 훔날리거나 하여 근로자가 위험해질 우려가 있는 경우 해당 부위에 덮개를 설치하는 등 필요한 조치를 하여야 한다.



⑨ 사업주는 근로자가 분쇄기등의 개구부로부터 가동 부분에 접촉함으로써 위해(危害)를 입을 우려가 있는 경우 덮개 또는 울 등을 설치하여야 한다.

⑩ 사업주는 종이·천·비닐 및 와이어 로프 등의 감김통 등에 의하여 근로자가 위험해질 우려가 있는 부위에 덮개 또는 울 등을 설치하여야 한다.



⑪ 사업주는 압력용기 및 공기압축기 등(이하 "압력용기등"이라 한다)에 부착하는 원동기·축이음·벨트·폴리의 회전 부위 등 근로자가 위험에 처할 우려가 있는 부위에 덮개 또는 울 등을 설치하여야 한다.



제88조(기계의 동력차단장치)

① 사업주는 동력으로 작동되는 기계에 스위치·클러치(clutch) 및 벨트이동장치 등 동력차단장치를 설치하여야 한다. 다만, 연속하여 하나의 집단을 이루는 기계로서 공통의 동력차단장치가 있거나 공정 도중에 인력(人力)에 의한 원재료의 공급과 인출(引出) 등이 필요 없는 경우에는 그러하지 아니하다.

② 사업주는 제1항에 따라 동력차단장치를 설치할 때에는 제1항에 따른 기계 중 절단·인발(引拔)·압축·꼬임·타발(打拔) 또는 굽힘 등의 가공을 하는 기계에 설치하되, 근로자가 작업위치를 이동하지 아니하고 조작할 수 있는 위치에 설치하여야 한다.




③ 제1항의 동력차단장치는 조작이 쉽고 접촉 또는 진동 등에 의하여 갑자기 기계가 움직일 우려가 없는 것이어야 한다.



④ 사업주는 사용 중인 기계·기구 등의 클러치·브레이크, 그 밖에 제어를 위하여 필요한 부위의 기능을 항상 유효한 상태로 유지하여야 한다.

제89조(운전 시작 전 조치)

① 사업주는 기계의 운전을 시작할 때에 근로자가 위험해질 우려가 있으면 근로자 배치 및 교육, 작업방법, 방호장치 등 필요한 사항을 미리 확인한 후 위험 방지를 위하여 필요한 조치를 하여야 한다.



② 사업주는 제1항에 따라 기계의 운전을 시작하는 경우 일정한 신호방법과 해당 근로자에게 신호할 사람을 정하고, 신호방법에 따라 그 근로자에게 신호하도록 하여야 한다.



제90조(날아오는 가공물 등에 의한 위험의 방지)

사업주는 가공물 등이 절단되거나 절삭편(切削片)이 날아오는 등 근로자가 위험해질 우려가 있는 기계에 덮개 또는 울 등을 설치하여야 한다. 다만, 해당 작업의 성질상 덮개 또는 울 등을 설치하기가 매우 곤란하여 근로자에게 보호구를 사용하도록 한 경우에는 그러하지 아니하다.

제91조(고장난 기계의 정비 등)

① 사업주는 기계 또는 방호장치의 결함이 발견된 경우 반드시 정비한 후에 근로자가 사용하도록 하여야 한다.

② 제1항의 정비가 완료될 때까지는 해당 기계 및 방호장치 등의 사용을 금지하여야 한다.



제92조(정비 등의 작업 시의 운전정지 등)

① 사업주는 공작기계·수송기계·건설기계 등의 정비·청소·급유·검사·수리·교체 또는 조정 작업 또는 그 밖에 이와 유사한 작업을 할 때에 근로자가 위험해질 우려가 있으면 해당 기계의 운전을 정지하여야 한다. 다만, 덮개가 설치되어 있는 등 기계의 구조상 근로자가 위험해질 우려가 없는 경우에는 그러하지 아니하다.

② 사업주는 제1항에 따라 기계의 운전을 정지한 경우에 다른 사람이 그 기계를 운전하는 것을 방지하기 위하여 기계의 기동장치에 잠금장치를 하고 그 열쇠를 별도 관리하거나 표지판을 설치하는 등 필요한 방호 조치를 하여야 한다.



③ 사업주는 작업하는 과정에서 적절하지 아니한 작업방법으로 인하여 기계가 갑자기 가동될 우려가 있는 경우 작업지휘자를 배치하는 등 필요한 조치를 하여야 한다.

④ 사업주는 기계·기구 및 설비 등의 내부에 압축된 기체 또는 액체 등이 방출되어 근로자가 위험해질 우려가 있는 경우에 제1항부터 제3항까지의 규정 따른 조치 외에도 압축된 기체 또는 액체 등을 미리 방출시키는 등 위험 방지를 위하여 필요한 조치를 하여야 한다.

제93조(방호장치의 해체 금지)

① 사업주는 기계·기구 또는 설비에 설치한 방호장치를 해체하거나 사용을 정지해서는 아니 된다. 다만, 방호장치의 수리·조정 및 교체 등의 작업을 하는 경우에는 그러하지 아니하다.

② 제1항의 방호장치에 대하여 수리·조정 또는 교체 등의 작업을 완료한 후에는 즉시 방호장치가 정상적인 기능을 발휘할 수 있도록 하여야 한다.



제94조(작업모 등의 착용)

사업주는 동력으로 작동되는 기계에 근로자의 머리 카락 또는 의복이 말려 들어갈 우려가 있는 경우에는 해당 근로자에게 작업에 알맞은 작업모 또는 작업복을 착용하도록 하여야 한다.



제95조(장갑의 사용 금지)

사업주는 근로자가 날·공작물 또는 축이 회전하는 기계를 취급하는 경우 그 근로자의 손에 밀착이 잘 되는 가죽 장갑 등과 같이 손이 말려 들어갈 위험이 없는 장갑을 사용하도록 하여야 한다.



제96조(작업도구 등의 목적 외 사용 금지 등)

① 사업주는 기계·기구·설비 및 수공구 등을 제조 당시의 목적 외의 용도로 사용하도록 해서는 아니 된다.



② 사업주는 레버풀러(lever puller) 또는 체인블록(chain block)을 사용하는 경우 다음 각 호의 사항을 준수하여야 한다.

1. 정격하중을 초과하여 사용하지 말 것



2. 레버풀러 작업 중 축이 빠져 튕길 우려가 있을 경우에는 축을 대상물에 직접 걸지 말고 피벗클램프(pivot clamp)나 러그(lug)를 연결하여 사용할 것



3. 레버풀러의 레버에 파이프 등을 끼워서 사용하지 말 것



4. 체인블록의 상부 훅(top hook)은 인양하중에 충분히 견디는 강도를 갖고, 정확히 지탱될 수 있는 곳에 걸어서 사용할 것

5. 훅의 입구(hook mouth) 간격이 제조자가 제공하는 제품 사양서 기준으로 10퍼센트 이상 벌어진 것은 폐기할 것



6. 체인블록은 체인의 꼬임과 헝클어지지 않도록 할 것



7. 체인과 훅은 변형, 파손, 부식, 마모(磨耗)되거나 균열된 것을 사용하지 않도록 조치할 것



8. 제167조 각 호의 사항을 준수할 것

제97조(볼트·너트의 풀림 방지)

사업주는 기계에 부착된 볼트·너트가 풀릴 위험을 방지하기 위하여 그 볼트·너트가 적정하게 조여져 있는지를 수시로 확인하는 등 필요한 조치를 하여야 한다.



제98조(제한속도의 지정 등)

① 사업주는 차량계 하역운반기계, 차량계 건설기계(최대제한속도가 시속 10킬로미터 이하인 것은 제외한다)를 사용하여 작업을 하는 경우 미리 작업장소의 지형 및 지반 상태 등에 적합한 제한속도를 정하고, 운전자로 하여금 준수하도록 하여야 한다.

② 사업주는 궤도작업차량을 사용하는 작업, 입환기로 입환작업을 하는 경우에 작업에 적합한 제한속도를 정하고, 운전자로 하여금 준수하도록 하여야 한다.




③ 운전자는 제1항과 제2항에 따른 제한속도를 초과하여 운전해서는 아니 된다.



제99조(운전위치 이탈 시의 조치)

① 사업주는 차량계 하역운반기계등, 차량계 건설기계의 운전자가 운전위치를 이탈하는 경우 해당 운전자에게 다음 각 호의 사항을 준수하도록 하여야 한다.

1. 포크, 버킷, 디퍼 등의 장치를 가장 낮은 위치 또는 지면에 내려 둘 것



2. 원동기를 정지시키고 브레이크를 확실히 거는 등 갑작스러운 주행이나 이탈을 방지하기 위한 조치를 할 것



3. 운전석을 이탈하는 경우에는 시동키를 운전대에서 분리시킬 것. 다만, 운전석에 잠금장치를 하는 등 운전자가 아닌 사람이 운전하지 못하도록 조치한 경우에는 그러하지 아니하다.



② 차량계 하역운반기계등, 차량계 건설기계의 운전자는 운전위치에서 이탈하는 경우 제1항 각 호의 조치를 하여야 한다.

제2절 공작기계

제100조(띠톱기계의 덮개 등)

사업주는 띠톱기계(목재가공용 띠톱기계는 제외한다)의 절단에 필요한 톱날 부위 외의 위험한 톱날 부위에 덮개 또는 울 등을 설치하여야 한다.



제101조(원형톱기계의 톱날접촉예방장치)

사업주는 원형톱기계(목재가공용 등근톱기계는 제외한다)에는 톱날접촉예방장치를 설치하여야 한다.



제102조(탑승의 금지)

사업주는 운전 중인 평삭기의 테이블 또는 수직선반 등의 테이블에 근로자를 탑승시켜서는 아니 된다. 다만, 테이블에 탑승한 근로자 또는 배치된 근로자가 즉시 기계를 정지할 수 있도록 하는 등 우려되는 위험을 방지하기 위하여 필요한 조치를 한 경우에는 그러하지 아니하다.



제3절 프레스 및 전단기

제103조(프레스 등의 위험 방지)

① 사업주는 프레스 또는 전단기(剪斷機)이하 "프레스 등"이라 한다를 사용하여 작업하는 근로자의 신체 일부가 위험한계에 들어가지 않도록 해당 부위에 덮개를 설치하는 등 필요한 방호 조치를 하여야 한다. 다만, 슬라이드 또는 칼날에 의한 위험을 방지하는 구조로 되어 있는 프레스등에 대해서는 그러하지 아니하다.

② 사업주는 작업의 성질상 제1항에 따른 조치가 곤란한 경우에 프레스등의 종류, 압력능력, 분당 행정의 수, 행정의 길이 및 작업방법에 상응하는 성능(양수조작식 안전장치 및 감응식 안전장치의 경우에는 프레스등의 정지성능에 상응하는 성능)을 갖는 방호장치를 설치하는 등 필요한 조치를 하여야 한다.

③ 사업주는 제1항 및 제2항의 조치를 하기 위하여 행정의 전환스위치, 방호장치의 전환스위치 등을 부착한 프레스등에 대하여 해당 전환스위치 등을 항상 유효한 상태로 유지하여야 한다.

④ 사업주는 제2항의 조치를 한 경우 해당 방호장치의 성능을 유지하여야 하며, 발 스위치를 사용함으로써 방호장치를 사용하지 아니할 우려가 있는 경우에 발 스위치를 제거하는 등 필요한 조치를 하여야 한다. 다만, 제1항의 조치를 한 경우에는 발 스위치를 제거하지 아니할 수 있다.



제104조(금형조정작업의 위험 방지)

사업주는 프레스등의 금형을 부착·해체 또는 조정하는 작업을 할 때에 해당 작업에 종사하는 근로자의 신체가 위험한계 내에 있는 경우 슬라이드가 갑자기 작동함으로써 근로자에게 발생할 우려가 있는 위험을 방지하기 위하여 안전블록을 사용하는 등 필요한 조치를 하여야 한다.



제4절 목재가공용 기계

제105조(등근톱기계의 반발예방장치)

사업주는 목재가공용 등근톱기계(가로 절단용 등근톱기계 및 반발(反撥)에 의하여 근로자에게 위험을 미칠 우려가 없는 것은 제외한다)에 분할날 등 반발예방장치를 설치하여야 한다.



제106조(등근톱기계의 톱날접촉예방장치)

사업주는 목재가공용 등근톱기계(휴대용 등근톱을 포함하되, 원목제재용 등근톱기계 및 자동이송장치를 부착한 등근톱기계를 제외한다)에는 톱날접촉예방장치를 설치하여야 한다.



제107조(띠톱기계의 덮개)

사업주는 목재가공용 띠톱기계의 절단에 필요한 톱날 부위 외의 위험한 톱날 부위에 덮개 또는 울 등을 설치하여야 한다.



제108조(띠톱기계의 날접촉예방장치 등)

사업주는 목재가공용 띠톱기계에서 스파이크가 붙어 있는 이송롤러 또는 요철형 이송롤러에 날접촉예방장치 또는 덮개를 설치하여야 한다. 다만, 스파이크가 붙어 있는 이송롤러 또는 요철형 이송롤러에 급정지장치가 설치되어 있는 경우에는 그러하지 아니하다.

제109조(대패기계의 날접촉예방장치)

사업주는 작업대상물이 수동으로 공급되는 동력식 수동대패기계에 날접촉예방장치를 설치하여야 한다.



제110조(모떼기기계의 날접촉예방장치)

사업주는 모떼기기계(자동이송장치를 부착한 것은 제외한다)에 날접촉예방장치를 설치하여야 한다. 다만, 작업의 성질상 날접촉예방장치를 설치하는 것이 곤란하여 해당 근로자에게 적절한 작업공구 등을 사용하도록 한 경우에는 그러하지 아니하다.



제5절 원심기 및 분쇄기등

제111조(운전의 정지)

사업주는 원심기 또는 분쇄기등으로부터 내용물을 꺼내거나 원심기 또는 분쇄기등의 정비·청소·검사·수리 또는 그 밖에 이와 유사한 작업을 하는 경우에 그 기계의 운전을 정지하여야 한다. 다만, 내용물을 자동으로 꺼내는 구조이거나 그 기계의 운전 중에 정비·청소·검사·수리 또는 그 밖에 이와 유사한 작업을 하여야 하는 경우로서 안전한 보조기구를 사용하거나 위험한 부위에 필요한 방호 조치를 한 경우에는 그러하지 아니하다.



제112조(최고사용회전수의 초과 사용 금지)

사업주는 원심기의 최고사용회전수를 초과하여 사용해서는 아니 된다.



제113조(폭발성 물질 등의 취급 시 조치)

사업주는 분쇄기등으로 별표 1 제1호에서 정하는 폭발성 물질, 유기과산화물을 취급하거나 분진이 발생할 우려가 있는 작업을 하는 경우 폭발 등에 의한 산업 재해를 예방하기 위하여 제225조제1호의 행위를 제한하는 등 필요한 조치를 하여야 한다.



제6절 고속회전체

제114조(회전시험 중의 위험 방지)

사업주는 고속회전체[(터빈로터·원심분리기의 버킷 등의 회전체로서 원주속도(圓周速度)가 초당 25미터를 초과하는 것으로 한정한다. 이하 이 조에서 같다)]의 회전시험을 하는 경우 고속회전체의 파괴로 인한 위험을 방지하기 위하여 전용의 견고한 시설물의 내부 또는 견고한 장벽 등으로 격리된 장소에서 하여야 한다. 다만, 고속회전체(제115조에 따른 고속회전체는 제외한다)의 회전시험으로서 시험설비에 견고한 덮개를 설치하는 등 그 고속회전체의 파괴에 의한 위험을 방지하기

위하여 필요한 조치를 한 경우에는 그러하지 아니하다.



제115조(비파괴검사의 실시)

사업주는 고속회전체(회전축의 중량이 1톤을 초과하고 원주속도가 초당 120미터 이상인 것으로 한정한다)의 회전시험을 하는 경우 미리 회전축의 재질 및 형상 등에 상응하는 종류의 비파괴검사를 해서 결함 유무(有無)를 확인하여야 한다.



제7절 보일러 등

제116조(압력방출장치)

① 사업주는 보일러의 안전한 가동을 위하여 보일러 규격에 맞는 압력방출장치를 1개 또는 2개 이상 설치하고 최고사용압력(설계압력 또는 최고허용압력)을 말한다. 이하 같다) 이하에서 작동되도록 하여야 한다. 다만, 압력방출장치가 2개 이상 설치된 경우에는 최고사용압력 이하에서 1개가 작동되고, 다른 압력방출장치는 최고사용압력 1.05배 이하에서 작동되도록 부착하여야 한다.

지를 검사한 후 납으로 봉인하여 사용하여야 한다. 다만, 영 제43조에 따른 공정안전보고서 제출 대상으로서 고용노동부장관이 실시하는 공정안전보고서 이행상태 평가결과가 우수한 사업장은 압력방출장치에 대하여 4년마다 1회 이상 설정압력에서 압력방출장치가 적정하게 작동하는지를 검사할 수 있다. <개정 2013.3.23., 2019.12.26.>

② 제1항의 압력방출장치는 매년 1회 이상 「국가표준기본법」 제14조제3항에 따라 산업통상자원부장관의 지정을 받은 국가교정업무 전담기관(이하 "국가교정기관"이라 한다)에서 교정을 받은 압력계를 이용하여 설정압력에서 압력방출장치가 적정하게 작동하는



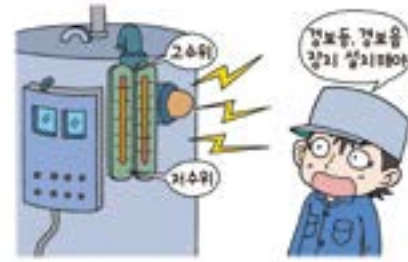
제117조(압력제한스위치)

사업주는 보일러의 과열을 방지하기 위하여 최고사용압력과 상용압력 사이에서 보일러의 버너 연소를 차단할 수 있도록 압력제한스วิต치를 부착하여 사용하여야 한다.



제118조(고저수위 조절장치)

사업주는 고저수위(高低水位) 조절장치의 동작 상태를 작업자가 쉽게 감시하도록 하기 위하여 고저수위지점을 알리는 경보등·경보음장치 등을 설치하여야 하며, 자동으로 급수되거나 단수되도록 설치하여야 한다.



제119조(폭발위험의 방지)

사업주는 보일러의 폭발 사고를 예방하기 위하여 압력방출장치, 압력제한스위치, 고저수위 조절장치, 화염검출기 등의 기능이 정상적으로 작동될 수 있도록 유지·관리하여야 한다.



제120조(최고사용압력의 표시 등)

사업주는 압력용기등을 식별할 수 있도록 하기 위하여 그 압력용기등의 최고사용압력, 제조연월일, 제조회사명 등이 지워지지 않도록 각인(刻印) 표시된 것을 사용하여야 한다.



제8절 사출성형기 등

제121조(사출성형기 등의 방호장치)

① 사업주는 사출성형기(射出成形機)·주형조형기(鑄造型機) 및 형단조기(프레스등은 제외한다) 등에 근로자의 신체 일부가 말려들어갈 우려가 있는 경우 게이트가드(gate guard) 또는 양수조작식 등에 의한 방호장치, 그 밖에 필요한 방호 조치를 하여야 한다.



② 제1항의 게이트가드는 단지 아니하면 기계가 작동되지 아니하는 연동구조(連動構造)여야 한다.

③ 사업주는 제1항에 따른 기계의 히터 등의 가열 부위 또는 감전 우려가 있는 부위에는 방호덮개를 설치하는 등 필요한 안전 조치를 하여야 한다.

제122조(연삭숫돌의 덮개 등)

① 사업주는 회전 중인 연삭숫돌(지름이 5센티미터 이상인 것으로 한정한다)이 근로자에게 위험을 미칠 우려가 있는 경우에 그 부위에 덮개를 설치하여야 한다.



② 사업주는 연삭숫돌을 사용하는 작업의 경우 작업을 시작하기 전에는 1분 이상, 연삭숫돌을 교체한 후에는 3분 이상 시험운전을 하고 해당 기계에 이상이 있는지를 확인하여야 한다.

③ 제2항에 따른 시험운전에 사용하는 연삭숫돌은 작업 시작 전에 결함이 있는지를 확인한 후 사용하여야 한다.



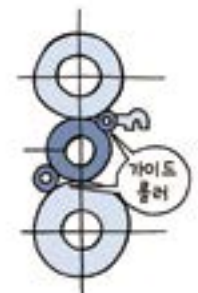
④ 사업주는 연삭숫돌의 최고 사용회전속도를 초과하여 사용하도록 해서는 아니 된다.

⑤ 사업주는 측면을 사용하는 것을 목적으로 하지 않는 연삭숫돌을 사용하는 경우 측면을 사용하도록 해서는 아니 된다.



제123조(롤러기의 울 등 설치)

사업주는 합판·종이·천 및 금속박 등을 통과시키는 롤러기로써 근로자가 위험해질 우려가 있는 부위에는 울 또는 가이드롤러(guide roller) 등을 설치하여야 한다.



제124조(직기의 북이탈방지장치)

사업주는 북(shuttle)이 부착되어 있는 직기(織機)에 북이탈방지장치를 설치하여야 한다.



제126조(버프연마기의 덮개)

사업주는 버프연마기(천 또는 코르크 등을 사용하는 버프연마기는 제외한다)의 연마에 필요한 부위를 제외하고는 덮개를 설치하여야 한다.



제125조(신선기의 인발블록의 덮개 등)

사업주는 신선기의 인발블록(drawing block) 또는 꼬는 기계의 케이지(cage)로서 근로자가 위험해질 우려가 있는 경우 해당 부위에 덮개 또는 울 등을 설치하여야 한다. <개정 2019.10.15.>



제127조(선풍기 등에 의한 위험의 방지)

사업주는 선풍기·송풍기 등의 회전날개에 의하여 근로자가 위험해질 우려가 있는 경우 해당 부위에 망 또는 울 등을 설치하여야 한다.



제128조(포장기계의 덮개 등)

사업주는 종이상자·마대 등의 포장기 또는 충전기 등의 작동 부분이 근로자를 위험하게 할 우려가 있는 경우 덮개 설치 등 필요한 조치를 하여야 한다.



제129조(정련기에 의한 위험 방지)

- ① 정련기(精練機)를 이용한 작업에 관하여는 제111조를 준용한다. 이 경우 제111조 중 원심기는 정련기로 본다.
- ② 사업주는 정련기의 배출구 뚜껑 등을 여는 경우에 내통(內筒)의 회전이 정지되었는지와 내부의 압력과 온도가 근로자를 위험하게 할 우려가 없는지를 미리 확인하여야 한다.



제130조(식품분쇄기의 덮개 등)

사업주는 식품 등을 손으로 직접 넣어 분쇄하는 기계의 작동 부분이 근로자를 위험하게 할 우려가 있는 경우 식품 등을 분쇄기에 넣거나 꺼내는 데에 필요한 부위를 제외하고는 덮개를 설치하고, 분쇄물투입용 보조기구를 사용하도록 하는 등 근로자의 손 등이 말려 들어가지 않도록 필요한 조치를 하여야 한다.



제131조(농업용기계에 의한 위험 방지)

사업주는 농업용기계를 이용하여 작업을 하는 경우에 「농업기계화촉진법 시행규칙」 제18조의5에 따른 안전장치를 갖춘 기계를 사용하여야 한다.



제9절 양중기

제1관 총칙

제132조(양중기)

① 양중기란 다음 각 호의 기계를 말한다.

〈개정 2019. 4. 19〉

1. 크레인[호이스트(hoist)를 포함한다]
2. 이동식 크레인
3. 리프트(이삿짐운반용 리프트의 경우에는 적재하중이 0.1톤 이상인 것으로 한정한다)
4. 곤돌라
5. 승강기

② 제1항 각 호의 기계의 뜻은 다음 각 호와 같다.

〈개정 2019. 4. 19〉

1. “크레인”이란 동력을 사용하여 중량물을 매달아 상하 및 좌우[수평 또는 선회(旋回)]를 말한다[로 운반하는 것을 목적으로 하는 기계 또는 기계장치를 말하며, “호이스트”란 훅이나 그 밖의 달기구 등을 사용하여 화물을 권상 및 횡행 또는 권상동작만을 하여 양중하는 것을 말한다.
2. “이동식 크레인”이란 원동기를 내장하고 있는 것으로서 불특정 장소에 스스로 이동할 수 있는 크레인으로 동력을 사용하여 중량물을 매달아 상하 및 좌우(수평 또는 선회를 말한다)로 운반하는 설비로서 「건설기계관리법」을 적용 받는 기중기 또는 「자동차관리법」제3조에 따른 화물·특수자동차의 작업부에 탑재하여 화물운반 등에 사용하는

기계 또는 기계장치를 말한다.

3. “리프트”란 동력을 사용하여 사람이나 화물을 운반하는 것을 목적으로 하는 기계설비로서 다음 각 목의 것을 말한다.
 - 가. 건설작업용 리프트: 동력을 사용하여 가이드레일을 따라 상하로 움직이는 운반구를 매달아 사람이나 화물을 운반할 수 있는 설비 또는 이와 유사한 구조 및 성능을 가진 것으로 건설현장에서 사용하는 것
 - 나. 삭 제 〈2019. 4. 19〉
 - 다. 자동차정비용 리프트: 동력을 사용하여 가이드레일을 따라 움직이는 지지대로 자동차 등을 일정한 높이로 올리거나 내리는 구조의 리프트로서 자동차 정비에 사용하는 것
 - 라. 이삿짐운반용 리프트: 연장 및 축소가 가능하고 끝단을 건축물 등에 지지하는 구조의 사다리형 붐에 따라 동력을 사용하여 움직이는 운반구를 매달아 화물을 운반하는 설비로서 화물자동차 등 차량 위에 탑재하여 이삿짐 운반 등에 사용하는 것
4. “곤돌라”란 달기발판 또는 운반구, 승강장치, 그 밖의 장치 및 이들에 부착된 기계부품에 의하여 구성되고, 와이어나 로프 또는 달기강선에 의하여 달기발판 또는 운반구가 전용 승강장치에 의하여 오르내리는 설비를 말한다.
5. “승강기”란 건축물이나 고정된 시설물에 설치되어 일정한 경로에 따라 사람이나 화물을 승강장으로 옮기는 데에 사용되는 설비로서 다음 각 목의 것을 말한다.

- 가. 승객용 엘리베이터: 사람의 운송에 적합하게 제조·설치된 엘리베이터
- 나. 승객화물용 엘리베이터: 사람의 운송과 화물 운반을 겸용하는데 적합하게 제조·설치된 엘리베이터
- 다. 화물용 엘리베이터: 화물 운반에 적합하게 제조·설치된 엘리베이터로서 조작자 또는 화물취급자 1명은 탑승할 수 있는 것(적재용량이 300킬로그램 미만인 것은 제외한다)
- 라. 소형화물용 엘리베이터: 음식물이나 서적 등 소형 화물의 운반에 적합하게 제조·설치된 엘리베이터로서 사람의 탑승이 금지된 것
- 마. 에스컬레이터: 일정한 경사로 또는 수평로를 따라 위·아래 또는 옆으로 움직이는 디딤판을 통해 사람이나 화물을 승강장으로 운송시키는 설비



제133조(정격하중 등의 표시)

사업주는 양중기(승강기는 제외한다) 및 달기구를 사용하여 작업하는 운전자 또는 작업자가 보기 쉬운 곳에 해당 기계의 정격하중, 운전속도, 경고표시 등을 부착하여야 한다. 다만, 달기구는 정격하중만 표시한다.

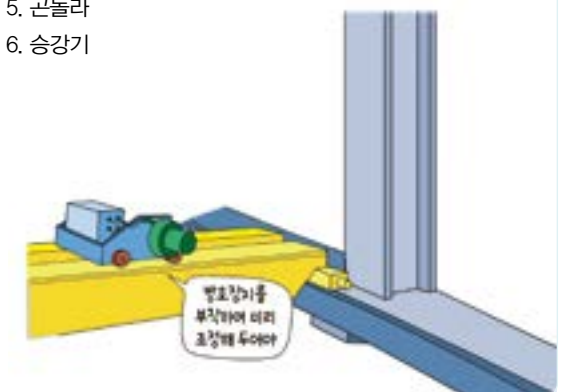


제134조(방호장치의 조정)

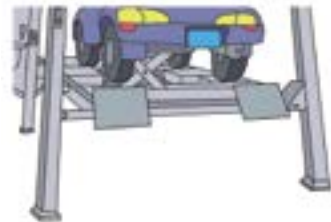
① 사업주는 다음 각 호의 양중기에 과부하방지장치, 권과방지장치(捲過防止裝置), 비상정지장치 및 제동장치, 그 밖의 방호장치[(승강기의 파이널 리미트 스위치(final limit switch), 속도조절기, 출입문 인터록(inter lock) 등을 말한다]가 정상적으로 작동될 수 있도록 미리 조정해 두어야 한다. 〈개정 2017.3.3., 2019.4.19.〉

1. 크레인
2. 이동식 크레인
3. 삭 제 〈2019. 4. 19.〉

4. 리프트
5. 곤돌라
6. 승강기



자동차 정비용 리프트



건설작업용 리프트

곤돌라



천장 주행 크레인



② 제1항제1호 및 제2호의 양중기에 대한 권과방지 장치는 훅·버킷 등 달기구의 윗면(그 달기구에 권상용 도르래가 설치된 경우에는 권상용 도르래의 윗면)이 드럼, 상부 도르래, 트롤리프레임 등 권상 장치의 아랫면과 접촉할 우려가 있는 경우에 그 간격이 0.25미터 이상[(직동식(直動式) 권과방지 장치는 0.05미터 이상으로 한다)]이 되도록 조정하여야 한다.



③ 제2항의 권과방지장치를 설치하지 않은 크레인에 대해서는 권상용 와이어로프에 위험표시를 하고 경보 장치를 설치하는 등 권상용 와이어로프가 지나치게 감겨서 근로자가 위험해질 상황을 방지하기 위한 조치를 하여야 한다.



제135조(과부하의 제한 등)

사업주는 제132조제1항 각 호의 양중기에 그 적재 하중을 초과하는 하중을 걸어서 사용하도록 해서는 아니 된다.



제2관 크레인

제136조(안전밸브의 조정)

사업주는 유압을 동력으로 사용하는 크레인의 과도한 압력상승을 방지하기 위한 안전밸브에 대하여 정격 하중(지브 크레인은 최대의 정격하중으로 한다)을 건 때의 압력 이하로 작동되도록 조정하여야 한다. 다만, 하중시험 또는 안전도시험을 하는 경우 그러하지 아니하다.



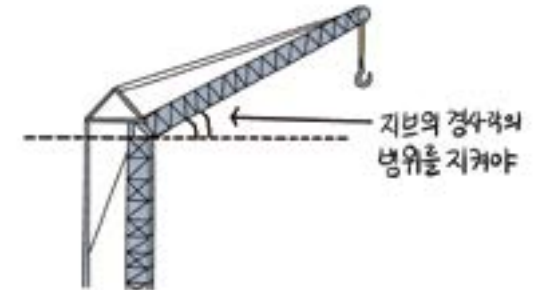
제137조(해지장치의 사용)

사업주는 훅걸이용 와이어로프 등이 훅으로부터 벗겨 지는 것을 방지하기 위한 장치(이하 “해지장치”라 한다)를 구비한 크레인을 사용하여야 하며, 그 크레인을 사용하여 짐을 운반하는 경우에는 해지장치를 사용하여야 한다.



제138조(경사각의 제한)

사업주는 지브 크레인을 사용하여 작업을 하는 경우에 크레인 명세서에 적혀 있는 지브의 경사각(인양하중이 3톤 미만인 지브 크레인의 경우에는 제조한 자가 지정한 지브의 경사각)의 범위에서 사용하도록 하여야 한다.



제139조(크레인의 수리 등의 작업)

① 사업주는 같은 주행로에 병렬로 설치되어 있는 주행 크레인의 수리·조정 및 점검 등의 작업을 하는 경우, 주행로상이나 그 밖에 주행 크레인이 근로자와 접촉할 우려가 있는 장소에서 작업을 하는 경우 등에 주행 크레인끼리 충돌하거나 주행 크레인이 근로자와 접촉할 위험을 방지하기 위하여 감시인을 두고 주행로 상에 스토퍼(stopper)를 설치하는 등 위험 방지 조치를 하여야 한다.



② 사업주는 갠트리 크레인 등과 같이 작업장 바닥에 고정된 레일을 따라 주행하는 크레인의 새들(saddle) 돌출부와 주변 구조물 사이의 안전공간이 40센티미터 이상 되도록 바닥에 표시를 하는 등 안전공간을 확보 하여야 한다.

제140조(폭풍에 의한 이탈 방지)

사업주는 순간풍속이 초당 30미터를 초과하는 바람이 불어올 우려가 있는 경우 옥외에 설치되어 있는 주행 크레인에 대하여 이탈방지장치를 작동시키는 등 이탈 방지를 위한 조치를 하여야 한다.



제141조(조립 등의 작업 시 조치사항)

사업주는 크레인의 설치·조립·수리·점검 또는 해체 작업을 하는 경우 다음 각 호의 조치를 하여야 한다.



1. 작업순서를 정하고 그 순서에 따라 작업을 할 것



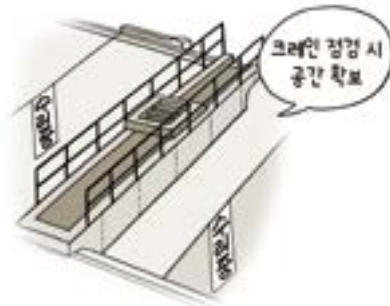
2. 작업을 할 구역에 관계 근로자가 아닌 사람의 출입을 금지하고 그 취지를 보기 쉬운 곳에 표시할 것



3. 비, 눈, 그 밖에 기상상태의 불안정으로 날씨가 몹시 나쁜 경우에는 그 작업을 중지시킬 것



4. 작업장소는 안전한 작업이 이루어질 수 있도록 충분한 공간을 확보하고 장애물이 없도록 할 것



5. 들어올리거나 내리는 기차재는 균형을 유지하면서 작업을 하도록 할 것



6. 크레인의 성능, 사용조건 등에 따라 충분한 응력(應力)을 갖는 구조로 기초를 설치하고 침하 등이 일어나지 않도록 할 것



7. 규격품인 조립용 볼트를 사용하고 대칭되는 곳을 차례로 결합하고 분해할 것

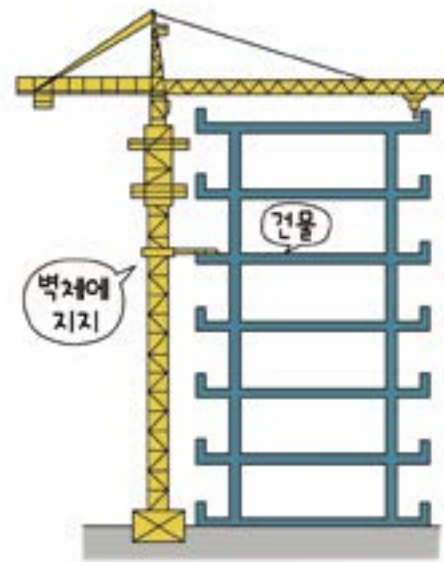


제142조(타워크레인의 지지)

① 사업주는 타워크레인을 자립고(自立高) 이상의 높이로 설치하는 경우 건축물 등의 벽체에 지지하도록 하여야 한다. 다만, 지지할 벽체가 없는 등 부득이한 경우에는 와이어로프에 의하여 지지할 수 있다. <개정 2013.3.21.>

② 사업주는 타워크레인을 벽체에 지지하는 경우 다음 각 호의 사항을 준수하여야 한다. <개정 2019.1.31., 2019.12.26.>

1. 「산업안전보건법 시행규칙」 제110조제1항제2호에 따른 서면심사에 관한 서류(「건설기계관리법」 제18조에 따른 형식승인서류를 포함한다) 또는 제조사의 설치작업 설명서 등에 따라 설치할 것
2. 제1호의 서면심사 서류 등이 없거나 명확하지 아니한 경우에는 「국가기술자격법」에 따른 건축구조·건설기계·기계안전·건설안전기술사 또는 건설안전분야 산업안전

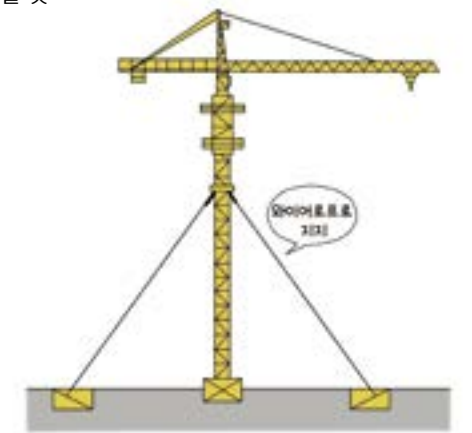


제143조(폭풍 등으로 인한 이상 유무 점검)

사업주는 순간풍속이 초당 30미터를 초과하는 바람이 불거나 중진(中震) 이상 진도의 지진이 있는 후에 옥외에 설치되어 있는 양중기를 사용하여 작업을 하는 경우에는 미리 기계 각 부위에 이상이 있는지를 점검하여야 한다.

- 지도사의 확인을 받아 설치하거나 기종별·모델별 공인된 표준방법으로 설치할 것
3. 콘크리트구조물에 고정시키는 경우에는 매립이나 관통 또는 이와 같은 수준 이상의 방법으로 충분히 지지되도록 할 것
 4. 건축 중인 시설물에 지지하는 경우에는 그 시설물의 구조적 안정성에 영향이 없도록 할 것
 - ③ 사업주는 타워크레인을 와이어로프로 지지하는 경우 다음 각 호의 사항을 준수하여야 한다. <개정 2013.3.21., 2019.10.15.>

1. 제2항제1호 또는 제2호의 조치를 취할 것
2. 와이어로프를 고정하기 위한 전용 지지프레임을 사용할 것
3. 와이어로프 설치각도는 수평면에서 60도 이내로 하되, 지지점은 4개소 이상으로 하고, 같은 각도로 설치 할 것
4. 와이어로프와 그 고정부위는 충분한 강도와 장력을 갖도록 설치하고, 와이어로프를 클립·샤클(shackle, 연결고리) 등의 고정기구를 사용하여 견고하게 고정시켜 풀리지 아니하도록 하며, 사용 중에는 충분한 강도와 장력을 유지하도록 할 것
5. 와이어로프가 가공전선(架空電線)에 근접하지 않도록 할 것

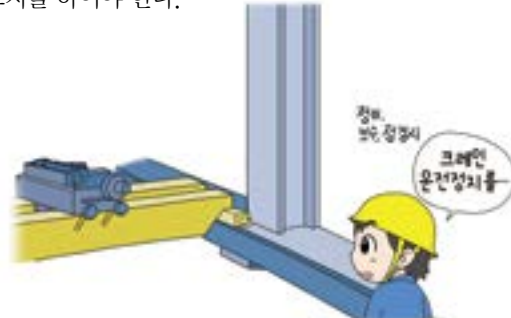


제144조(건설물 등과의 사이 통로)

① 사업주는 주행 크레인 또는 선회 크레인과 건설물 또는 설비와의 사이에 통로를 설치하는 경우 그 폭을 0.6미터 이상으로 하여야 한다. 다만, 그 통로 중 건설물의 기둥에 접촉하는 부분에 대해서는 0.4미터 이상으로 할 수 있다.



② 사업주는 제1항에 따른 통로 또는 주행궤도 상에서 정비·보수·점검 등의 작업을 하는 경우 그 작업에 종사하는 근로자가 주행하는 크레인에 접촉될 우려가 없도록 크레인의 운전을 정지시키는 등 필요한 안전 조치를 하여야 한다.



제145조(건설물 등의 벽체와 통로의 간격 등)

사업주는 다음 각 호의 간격을 0.3미터 이하로 하여야 한다. 다만, 근로자가 추락할 위험이 없는 경우에는 그 간격을 0.3미터 이하로 유지하지 아니할 수 있다.

1. 크레인의 운전실 또는 운전대를 통하는 통로의 끝과 건설물 등의 벽체의 간격
2. 크레인 거더(girder)의 통로 끝과 크레인 거더의 간격
3. 크레인 거더의 통로로 통하는 통로의 끝과 건설물 등의 벽체의 간격

제146조(크레인 작업 시의 조치)

① 사업주는 크레인을 사용하여 작업을 하는 경우 다음 각 호의 조치를 준수하고, 그 작업에 종사하는 관계 근로자가 그 조치를 준수하도록 하여야 한다.

1. 인양할 하물(荷物)을 바닥에서 끌어당기거나 밀어내는 작업을 하지 아니할 것
2. 유류드럼이나 가스통 등 운반 도중에 떨어져 폭발하거나 누출될 가능성이 있는 위험물 용기는 보관함(또는 보관고)에 담아 안전하게 매달아 운반할 것
3. 고정된 물체를 직접 분리·제거하는 작업을 하지 아니할 것
4. 미리 근로자의 출입을 통제하여 인양 중인 하물이 작업자의 머리 위로 통과하지 않도록 할 것
5. 인양할 하물이 보이지 아니하는 경우에는 어떠한 동작도 하지 아니할 것(신호하는 사람에 의하여 작업을 하는 경우는 제외한다)



② 사업주는 조종석이 설치되지 아니한 크레인에 대하여 다음 각 호의 조치를 하여야 한다.

1. 고용노동부장관이 고시하는 크레인의 제작기준과 안전 기준에 맞는 무선원격제어기 또는 펜던트 스위치를 설치·사용할 것
2. 무선원격제어기 또는 펜던트 스위치를 취급하는 근로자에게는 작동요령 등 안전조작에 관한 사항을 충분히 주지시킬 것

③ 사업주는 타워크레인을 사용하여 작업을 하는 경우 타워크레인마다 근로자와 조종 작업을 하는 사람 간에 상호업무를 담당하는 사람을 각각 두어야 한다. <신설 2018.3.30.>

제3편 이동식 크레인

제147조(설계기준 준수)

사업주는 이동식 크레인을 사용하는 경우에 그 이동식 크레인의 구조 부분을 구성하는 강재 등이 변형되거나 부러지는 일 등을 방지하기 위하여 해당 이동식 크레인의 설계기준(제조자가 제공하는 사용설명서)을 준수 하여야 한다.



제148조(안전밸브의 조정)

사업주는 유압을 동력으로 사용하는 이동식 크레인의 과도한 압력상승을 방지하기 위한 안전밸브에 대하여 최대의 정격하중을 건 때의 압력 이하로 작동되도록 조정하여야 한다. 다만, 하중시험 또는 안전도시험을 실시할 때에 시험하중에 맞는 압력으로 작동될 수 있도록 조정된 경우에는 그러하지 아니하다.



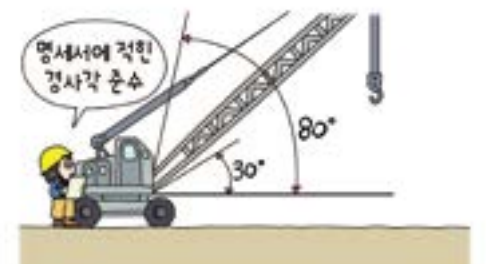
제149조(해지장치의 사용)

사업주는 이동식 크레인을 사용하여 하물을 운반하는 경우에는 해지장치를 사용하여야 한다.



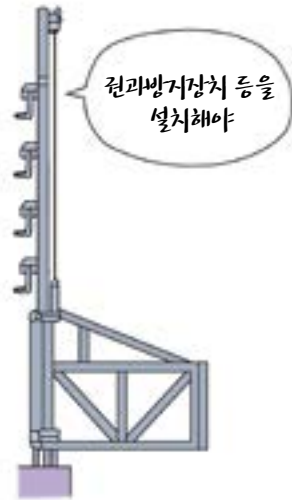
제150조(경사각의 제한)

사업주는 이동식 크레인을 사용하여 작업을 하는 경우 이동식 크레인 명세서에 적혀 있는 지브의 경사각(인양 하중이 3톤 미만인 이동식 크레인의 경우에는 제조한 자가 지정한 지브의 경사각)의 범위에서 사용하도록 하여야 한다.



제151조(권과 방지 등)

사업주는 리프트(자동차정비용 리프트는 제외한다. 이하 이 관에서 같다)의 운반구 이탈 등의 위험을 방지하기 위하여 권과방지장치, 과부하방지장치, 비상정지장치 등을 설치하는 등 필요한 조치를 하여야 한다. <개정 2019. 4. 19.>



제152조(무인작동의 제한)

① 사업주는 운반구의 내부에만 탑승조작장치가 설치되어 있는 리프트를 사람이 탑승하지 아니한 상태로 작동하게 해서는 아니 된다.

② 사업주는 리프트 조작반(盤)에 잠금장치를 설치하는 등 관계 근로자가 아닌 사람이 리프트를 임의로 조작함으로써 발생하는 위험을 방지하기 위하여 필요한 조치를 하여야 한다.




제153조(피트 청소 시의 조치)

사업주는 리프트의 피트 등의 바닥을 청소하는 경우 운반구의 낙하에 의한 근로자의 위험을 방지하기 위하여 다음 각 호의 조치를 하여야 한다.

1. 승강로에 각재 또는 원목 등을 걸칠 것

2. 제1호에 따라 걸친 각재(角材) 또는 원목 위에 운반구를 놓고 역회전방지기가 붙은 브레이크를 사용하여 구동모터 또는 윈치(winch)를 확실하게 제동해 둘 것



제154조(붕괴 등의 방지)

① 사업주는 지반침하, 불량한 자재사용 또는 험거운 결선(結線) 등으로 리프트가 붕괴되거나 넘어지지 않도록 필요한 조치를 하여야 한다.

② 사업주는 순간풍속이 초당 35미터를 초과하는 바람이 불어올 우려가 있는 경우 건설작업용 리프트(지하에 설치되어 있는 것은 제외한다)에 대하여 받침의 수를 증가시키는 등 그 붕괴 등을 방지하기 위한 조치를 하여야 한다.



제155조(운반구의 정지위치)

사업주는 리프트 운반구를 주행로 위에 달아 올린 상태로 정지시켜 두어서는 아니 된다.



제156조(조립 등의 작업)

① 사업주는 리프트의 설치·조립·수리·점검 또는 해체 작업을 하는 경우 다음 각 호의 조치를 하여야 한다.

1. 작업을 지휘하는 사람을 선임하여 그 사람의 지휘하에 작업을 실시할 것

2. 작업을 할 구역에 관계 근로자가 아닌 사람의 출입을 금지하고 그 취지를 보기 쉬운 장소에 표시할 것

3. 비, 눈, 그 밖에 기상상태의 불안정으로 날씨가 몹시 나쁜 경우에는 그 작업을 중지시킬 것



② 사업주는 제1항제1호의 작업을 지휘하는 사람에게 다음 각 호의 사항을 이행하도록 하여야 한다.

1. 작업방법과 근로자의 배치를 결정하고 해당 작업을 지휘하는 일
2. 재료의 결함 유무 또는 기구 및 공구의 기능을 점검하고 불량품을 제거하는 일
3. 작업 중 안전대 등 보호구의 착용 상황을 감시하는 일



제157조(이삿짐운반용 리프트 운전방법의 주지)

사업주는 이삿짐운반용 리프트를 사용하는 근로자에게 운전방법 및 고장이 났을 경우의 조치방법을 주지시켜야 한다.

제158조(이삿짐 운반용 리프트 전도의 방지)

사업주는 이삿짐 운반용 리프트를 사용하는 작업을 하는 경우 이삿짐 운반용 리프트의 전도를 방지하기 위하여 다음 각 호를 준수하여야 한다.

2. 사다리 불 조립체를 펼친 상태에서 이삿짐 운반용 리프트를 이동시키지 않을 것
3. 지반의 부동침하 방지 조치를 할 것

1. 아웃트리거가 정해진 작동위치 또는 최대전개위치에 있지 않는 경우(아웃트리거 발이 닿지 않는 경우를 포함한다)에는 사다리 불 조립체를 펼친 상태에서 화물 운반작업을 하지 않을 것

제159조(화물의 낙하 방지)

사업주는 이삿짐 운반용 리프트 운반구로부터 화물이 빠지거나 떨어지지 않도록 다음 각 호의 낙하방지 조치를 하여야 한다.

1. 화물을 적재시 하중이 한쪽으로 치우치지 않도록 할 것
2. 적재화물이 떨어질 우려가 있는 경우에는 화물에 로프를 거는 등 낙하 방지 조치를 할 것

제5관 곤돌라

제160조(운전방법 등의 주지)

사업주는 곤돌라의 운전방법 또는 고장이 났을 때의 처치방법을 그 곤돌라를 사용하는 근로자에게 주지시켜야 한다.



제6관 승강기

제161조(폭풍에 의한 무너짐 방지)

사업주는 순간풍속이 초당 35미터를 초과하는 바람이 불어 올 우려가 있는 경우 옥외에 설치되어 있는 승강기에 대하여 받침의 수를 증가시키는 등 승강기가 무너지는 것을 방지하기 위한 조치를 하여야 한다.
<개정 2019. 1. 31>



제162조(조립 등의 작업)

① 사업주는 사업장에 승강기의 설치·조립·수리·점검 또는 해체 작업을 하는 경우 다음 각 호의 조치를 하여야 한다.

1. 작업을 지휘하는 사람을 선임하여 그 사람의 지휘하에 작업을 실시할 것
2. 작업을 할 구역에 관계 근로자가 아닌 사람의 출입을 금지하고 그 취지를 보기 쉬운 장소에 표시할 것
3. 비, 눈, 그 밖에 기상상태의 불안정으로 날씨가 몹시 나쁜 경우에는 그 작업을 중지시킬 것



② 사업주는 제1항제1호의 작업을 지휘하는 사람에게 다음 각 호의 사항을 이행하도록 하여야 한다.

1. 작업방법과 근로자의 배치를 결정하고 해당 작업을 지휘하는 일
2. 재료의 결함 유무 또는 기구 및 공구의 기능을 점검하고 불량품을 제거하는 일
3. 작업 중 안전대 등 보호구의 착용 상황을 감시하는 일

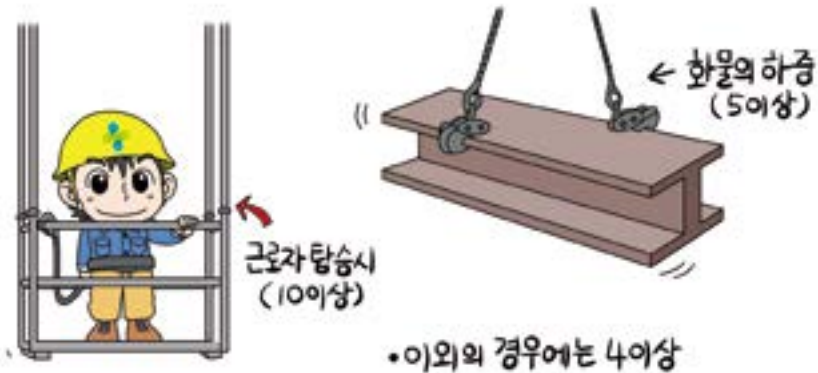


제7관 양중기의 와이어로프 등

제163조(와이어로프 등 달기구의 안전계수)

- ① 사업주는 양중기의 와이어로프 등 달기구의 안전계수 (달기구 절단하중의 값을 그 달기구에 걸리는 하중의 최대값으로 나눈 값을 말한다)가 다음 각 호의 구분에 따른 기준에 맞지 아니한 경우에는 이를 사용해서는 아니 된다.
- ② 사업주는 달기구의 경우 최대허용하중 등의 표시가 견고하게 붙어 있는 것을 사용하여야 한다.

1. 근로자가 탑승하는 운반구를 지지하는 달기와이어로프 또는 달기체인인 경우: 10 이상
2. 화물의 하중을 직접 지지하는 달기와이어로프 또는 달기체인인 경우: 5 이상
3. 훅, 샤클, 클램프, 리프팅 빔의 경우: 3 이상
4. 그 밖의 경우: 4 이상



제164조(고리걸이 훅 등의 안전계수)

사업주는 양중기의 달기 와이어로프 또는 달기 체인과 일체형인 고리걸이 훅 또는 샤클의 안전계수(훅 또는 샤클의 절단하중 값을 각각 그 훅 또는 샤클에 걸리는 하중의 최대값으로 나눈 값을 말한다)가 사용되는 달기 와이어로프 또는 달기체인의 안전계수와 같은 값 이상의 것을 사용하여야 한다.



제165조(와이어로프의 절단방법 등)

- ① 사업주는 와이어로프를 절단하여 양중(揚重)작업 용구를 제작하는 경우 반드시 기계적인 방법으로 절단하여야 하며, 가스용단(溶斷) 등 열에 의한 방법으로 절단해서는 아니 된다.
- ② 사업주는 아크(arc), 화염, 고온부 접촉 등으로 인하여 열영향을 받은 와이어로프를 사용해서는 아니 된다.



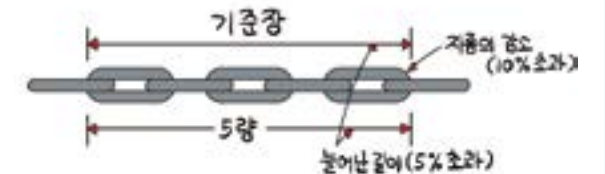
제166조(이음매가 있는 와이어로프 등의 사용 금지)

와이어 로프의 사용에 관하여는 제63조제1호를 준용한다. 이 경우 “달비계”는 “양중기”로 본다.



제167조(늘어난 달기체인 등의 사용 금지)

달기 체인 사용에 관하여는 제63조제2호를 준용한다. 이 경우 “달비계”는 “양중기”로 본다.



제168조(변형되어 있는 훅·샤클 등의 사용금지 등)

① 사업주는 훅·샤클·클램프 및 링 등의 철구로서 변형되어 있는 것 또는 균열이 있는 것을 크레인 또는 이동식 크레인의 고리걸이용구로 사용해서는 아니 된다.



- 변형된 것
- 균열이 있는 것
- 마모가 심한 것
- 하중정리가 없는 것

② 사업주는 중량물을 운반하기 위해 제작하는 지그, 훅의 구조를 운반 중 주변 구조물과의 충돌로 슬링이 이탈되지 않도록 하여야 한다.

③ 사업주는 안전성 시험을 거쳐 안전율이 3 이상 확보된 중량물 취급용구를 구매하여 사용하거나 자체 제작한 중량물 취급용구에 대하여 비파괴시험을 하여야 한다.

제169조(꼬임이 끊어진 섬유로프 등의 사용금지)

섬유로프 사용에 관하여는 제63조제3호를 준용한다. 이 경우 “달비계”는 “양중기”로 본다.

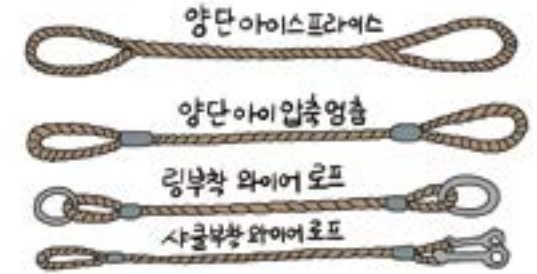


제170조(링 등의 구비)

① 사업주는 엔드리스(endless)가 아닌 와이어로프 또는 달기 체인에 대하여 그 양단에 훅·샤클·링 또는 고리를 구비한 것이 아니면 크레인 또는 이동식 크레인의 고리걸이용구로 사용해서는 아니 된다.



② 제1항에 따른 고리는 꼬아넣기[(아이 스플라이스(eye splice)를 말한다, 이하 같다)], 압축멈춤 또는 이러한 것과 같은 정도 이상의 힘을 유지하는 방법으로 제작된 것이어야 한다. 이 경우 꼬아넣기는 와이어로프의 모든 꼬임을 3회 이상 끼워 짤 후 각각의 꼬임의 소선 절반을 잘라내고 남은 소선을 다시 2회 이상(모든 꼬임을 4회 이상 끼워 짤 경우에는 1회 이상) 끼워 짜야 한다.



제10절 차량계 하역운반기계등

제1관 총칙

제171조(전도 등의 방지)

사업주는 차량계 하역운반기계등을 사용하는 작업을 할 때에 그 기계가 넘어지거나 굴러떨어짐으로써 근로자에게 위험을 미칠 우려가 있는 경우에는 그 기계를 유도하는 사람(이하 “유도자”라 한다)을 배치하고 지반의 부동침하와 방지 및 갓길 붕괴를 방지하기 위한 조치를 하여야 한다.



제172조(접촉의 방지)

① 사업주는 차량계 하역운반기계등을 사용하여 작업을 하는 경우에 하역 또는 운반 중인 화물이나 그 차량계 하역운반기계등에 접촉되어 근로자가 위험해질 우려가 있는 장소에는 근로자를 출입시켜서는 아니 된다. 다만, 제39조에 따른 작업지휘자 또는 유도자를 배치하고 그 차량계 하역운반기계등을 유도하는 경우에는 그러하지 아니하다.

② 차량계 하역운반기계등의 운전자는 제1항 단서의 작업지휘자 또는 유도자가 유도하는 대로 따라야 한다.



제173조(화물적재 시의 조치)

① 사업주는 차량계 하역운반기계등에 화물을 적재하는 경우에 다음 각 호의 사항을 준수하여야 한다.

1. 하중이 한쪽으로 치우치지 않도록 적재할 것



3. 운전자의 시야를 가리지 않도록 화물을 적재할 것



2. 구내운반차 또는 화물자동차의 경우 화물의 붕괴 또는 낙하에 의한 위험을 방지하기 위하여 화물에 로프를 거는 등 필요한 조치를 할 것



② 제1항의 화물을 적재하는 경우에는 최대적재량을 초과해서는 아니 된다.

제174조(차량계 하역운반기계등의 이송)

사업주는 차량계 하역운반기계등을 이송하기 위하여 자주(自走) 또는 견인에 의하여 화물자동차에 싣거나 내리는 작업을 할 때에 발판·성토 등을 사용하는 경우에는 해당 차량계 하역운반기계등의 전도 또는 굴러 떨어짐에 의한 위험을 방지하기 위하여 다음 각 호의 사항을 준수하여야 한다. <개정 2019.10.15.>

1. 싣거나 내리는 작업은 평탄하고 견고한 장소에서 할 것



2. 발판을 사용하는 경우에는 충분한 길이·폭 및 강도를 가진 것을 사용하고 적당한 경사를 유지하기 위하여 견고하게 설치할 것



3. 가설대 등을 사용하는 경우에는 충분한 폭 및 강도와 적당한 경사를 확보할 것

충분한 폭과 강도, 경사 확보



4. 지정운전자의 성명·연락처 등을 보기 쉬운 곳에 표시하고 지정운전자 외에는 운전하지 않도록 할 것

제175조(주용도 외의 사용 제한)

사업주는 차량계 하역운반기계등을 화물의 적재·하역 등 주된 용도에만 사용하여야 한다. 다만, 근로자가 위험해질 우려가 없는 경우에는 그러하지 아니하다.



제176조(수리 등의 작업 시 조치)

사업주는 차량계 하역운반기계등의 수리 또는 부속장치의 장착 및 해체작업을 하는 경우 해당 작업의 지휘자를 지정하여 다음 각 호의 사항을 준수하도록 하여야 한다. <개정 2019.10.15.>

1. 작업순서를 결정하고 작업을 지휘할 것



2. 제20조 각 호 외의 부분 단서의 안전지대 또는 안전블록 등의 사용 상황 등을 점검할 것



제177조(심거나 내리는 작업)

사업주는 차량계 하역운반기계등에 단위화물의 무게가 100킬로그램 이상인 화물을 싣는 작업(로프 걸이 작업 및 덮개 덮기 작업을 포함한다. 이하 같다) 또는 내리는 작업(로프 풀기 작업 또는 덮개 벗기기 작업을 포함한다. 이하 같다)을 하는 경우에 해당 작업의 지휘자에게 다음 각 호의 사항을 준수하도록 하여야 한다.

1. 작업순서 및 그 순서마다의 작업방법을 정하고 작업을 지휘할 것



2. 기구와 공구를 점검하고 불량품을 제거할 것



3. 해당 작업을 하는 장소에 관계 근로자가 아닌 사람이 출입하는 것을 금지할 것



4. 로프 풀기 작업 또는 덮개 벗기기 작업은 적재함의 화물이 떨어질 위험이 없음을 확인한 후에 하도록 할 것



제178조(허용하중 초과 등의 제한)

① 사업주는 지게차의 허용하중(지게차의 구조, 재료 및 포크·램 등 화물을 적재하는 장치에 적재하는 화물의 중심위치에 따라 실을 수 있는 최대하중을 말한다)을 초과하여 사용해서는 아니 되며, 안전한 운행을 위한 유지·관리 및 그 밖의 사항에 대하여

해당 지게차를 제조한 자가 제공하는 제품설명서에서 정한 기준을 준수하여야 한다.

② 사업주는 구내운반차, 화물자동차를 사용할 때에는 그 최대적재량을 초과해서는 아니 된다.

제2관 지게차

제179조(전조등 등의 설치)

① 사업주는 전조등과 후미등을 갖추지 아니한 지게차를 사용해서는 아니 된다. 다만, 작업을 안전하게 수행하기 위하여 필요한 조명이 확보되어 있는 장소에서 사용하는 경우에는 그러하지 아니하다. <개정 2019. 1. 31., 2019.12.26>

② 사업주는 지게차 작업 중 근로자와 충돌할 위험이 있는 경우에는 지게차에 후진경보기와 경광등을 설치하거나 후방감지기를 설치하는 등 후방을 확인

할 수 있는 조치를 해야 한다. <신설 2019.12.26.> [제목개정 2019.12.26]



제180조(헤드가드)

사업주는 다음 각 호에 따른 적합한 헤드가드(head guard)를 갖추지 아니한 지게차를 사용해서는 아니 된다. 다만, 화물의 낙하에 의하여 지게차의 운전자에게 위험을 미칠 우려가 없는 경우에는 그러하지 아니하다.

<개정 2019. 1. 31>

1. 강도는 지게차의 최대하중의 2배 값(4톤을 넘는 값에 대해서는 4톤으로 한다)의 등분포정하중(等分布靜荷重)에 견딜 수 있을 것



2. 상부틀의 각 개구의 폭 또는 길이가 16센티미터 미만일 것




3. 운전자가 앉아서 조작하거나 서서 조작하는 지게차의 헤드가드는 「산업표준화법」 제12조에 따른 한국산업표준에서 정하는 높이 기준 이상일 것

4. 삭제 <2019. 1. 31>

참고

KS기준
KS B ISO 5053-1:2015 토공기계, 트랙터와 농업 및 임업용 기계
KS B ISO 6055:2015 산업용 트럭-오버헤드 가드-사양 및 시험



입승식
조종사가 서 있는 플랫폼으로부터 1,880mm 이상

제181조(백레스트)

사업주는 백레스트(backrest)를 갖추지 아니한 지게차를 사용해서는 아니 된다. 다만, 마스트의 후방에서 화물이 낙하함으로써 근로자가 위험해질 우려가 없는 경우에는 그러하지 아니하다.



제182조(팔레트 등)

사업주는 지게차에 의한 하역운반작업에 사용하는 팔레트(pallet) 또는 스키드(skid)는 다음 각 호에 해당하는 것을 사용하여야 한다.

1. 적재하는 화물의 중량에 따른 충분한 강도를 가질 것



2. 심한 손상·변형 또는 부식이 없을 것

제183조(좌석 안전띠의 착용 등)

- ① 사업주는 앉아서 조작하는 방식의 지게차를 운전하는 근로자에게 좌석 안전띠를 착용하도록 하여야 한다.
- ② 제1항에 따른 지게차를 운전하는 근로자는 좌석 안전띠를 착용하여야 한다.



제3관 구내운반차

제184조(제동장치 등)

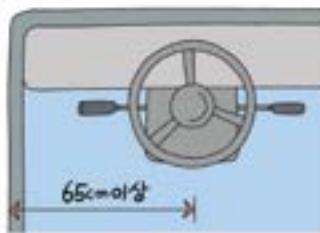
사업주는 구내운반차(작업장내 운반을 주목적으로 하는 차량으로 한정한다)를 사용하는 경우에 다음 각 호의 사항을 준수하여야 한다.

- 1. 주행을 제동하거나 정지상태를 유지하기 위하여 유효한 제동장치를 갖출 것



- 2. 경음기를 갖출 것

- 3. 핸들의 중심에서 차체 바깥 측까지의 거리가 65센티미터 이상일 것



- 4. 운전석이 차 실내에 있는 것은 좌우에 한개씩 방향지시기를 갖출 것



- 5. 전조등과 후미등을 갖출 것. 다만, 작업을 안전하게 하기 위하여 필요한 조명이 있는 장소에서 사용하는 구내운반차에 대해서는 그러하지 아니하다.



제185조(연결장치)

사업주는 구내운반차에 피견인차를 연결하는 경우에는 적합한 연결장치를 사용하여야 한다.



제4관 고소작업대

제186조(고소작업대 설치 등의 조치)

- ① 사업주는 고소작업대를 설치하는 경우에는 다음 각 호에 해당하는 것을 설치하여야 한다.

1. 작업대를 와이어로프 또는 체인으로 올리거나 내릴 경우에는 와이어로프 또는 체인이 끊어져 작업대가 떨어지지 아니하는 구조여야 하며, 와이어로프 또는 체인의 안전율은 5 이상일 것
2. 작업대를 유압에 의해 올리거나 내릴 경우에는 작업대를 일정한 위치에 유지할 수 있는 장치를 갖추고 압력의 이상저하를 방지할 수 있는 구조일 것
3. 권과방지장치를 갖추거나 압력의 이상상승을 방지할 수 있는 구조일 것
4. 붐의 최대 지면경사각을 초과 운전하여 전도되지 않도록 할 것
5. 작업대에 정격하중(안전율 5 이상)을 표시할 것
6. 작업대에 끼임·충돌 등 재해를 예방하기 위한 가드 또는 과상승방지장치를 설치할 것
7. 조작반의 스위치는 눈으로 확인할 수 있도록 명칭 및 방향표시를 유지할 것



- ② 사업주는 고소작업대를 설치하는 경우에는 다음 각 호의 사항을 준수하여야 한다.


1. 바닥과 고소작업대는 가능하면 수평을 유지하도록 할 것
2. 갑작스러운 이동을 방지하기 위하여 아웃트리거 또는 브레이크 등을 확실히 사용할 것

- ③ 사업주는 고소작업대를 이동하는 경우에는 다음 각 호의 사항을 준수하여야 한다.

1. 작업대를 가장 낮게 내릴 것
2. 작업대를 올린 상태에서 작업자를 태우고 이동하지 말 것. 다만, 이동 중 전도 등의 위험예방을 위하여 유도하는 사람을 배치하고 짧은 구간을 이동하는 경우에는 그러하지 아니하다.
3. 이동통로의 요철상태 또는 장애물의 유무 등을 확인할 것

④ 사업주는 고소작업대를 사용하는 경우에는 다음 각 호의 사항을 준수하여야 한다.

1. 작업자가 안전모·안전대 등의 보호구를 착용하도록 할 것
2. 관계자가 아닌 사람이 작업구역에 들어오는 것을 방지하기 위하여 필요한 조치를 할 것
3. 안전한 작업을 위하여 적정수준의 조도를 유지할 것
4. 전로(電路)에 근접하여 작업을 하는 경우에는 작업감시자를 배치하는 등 감전사고를 방지하기 위하여 필요한 조치를 할 것
5. 작업대를 정기적으로 점검하고 붐·작업대 등 각 부위의 이상 유무를 확인할 것
6. 전환스위치는 다른 물체를 이용하여 고정하지 말 것
7. 작업대는 정격하중을 초과하여 물건을 싣거나 탑승하지 말 것
8. 작업대의 붐대를 상승시킨 상태에서 탑승자는 작업대를 벗어나지 말 것. 다만, 작업대에 안전대 부착설비를 설치하고 안전대를 연결하였을 때에는 그러하지 아니하다.



제5관 화물자동차

제187조(승강설비)

사업주는 바닥으로부터 짐 윗면까지의 높이가 2미터 이상인 화물자동차에 짐을 싣는 작업 또는 내리는 작업을 하는 경우에는 근로자의 추가 위험을 방지하기 위하여 해당 작업에 종사하는 근로자가 바닥과 적재함의 짐 윗면 간을 안전하게 오르내리기 위한 설비를 설치하여야 한다.



제188조(꼬임이 끊어진 섬유로프 등의 사용 금지)

사업주는 다음 각 호의 어느 하나에 해당하는 섬유로프 등을 화물자동차의 짐걸이로 사용해서는 아니 된다.

1. 꼬임이 끊어진 것
2. 심하게 손상되거나 부식된 것



제189조(섬유로프 등의 점검 등)

① 사업주는 섬유로프 등을 화물자동차의 짐걸이에 사용하는 경우에는 해당 작업을 시작하기 전에 다음 각 호의 조치를 하여야 한다.

1. 작업순서와 순서별 작업방법을 결정하고 작업을 직접 지휘하는 일



2. 기구와 공구를 점검하고 불량품을 제거하는 일



3. 해당 작업을 하는 장소에 관계 근로자가 아닌 사람의 출입을 금지하는 일



4. 로프 풀기 작업 및 덮개 벗기기 작업을 하는 경우에는 적재함의 화물에 낙하 위험이 없음을 확인한 후에 해당 작업의 착수를 지시하는 일



② 사업주는 제1항에 따른 섬유로프 등에 대하여 이상 유무를 점검하고 이상이 발견된 섬유로프 등을 교체하여야 한다.

제190조(화물 중간에서 빼내기 금지)

사업주는 화물자동차에서 화물을 내리는 작업을 하는 경우에는 그 작업을 하는 근로자에게 쌓여있는 화물의 중간에서 화물을 빼내도록 해서는 아니 된다.



제11절 컨베이어

제191조(이탈 등의 방지)

사업주는 컨베이어, 이송용 롤러 등(이하 “컨베이어등”이라 한다)을 사용하는 경우에는 정전·전압강하 등에 따른 화물 또는 운반구의 이탈 및 역주행을 방지하는 장치를 갖추어야 한다. 다만, 무동력상태 또는 수평상태로만 사용하여 근로자가 위험해질 우려가 없는 경우에는 그러하지 아니하다.



제192조(비상정지장치)

사업주는 컨베이어등에 해당 근로자의 신체의 일부가 말려드는 등 근로자가 위험해질 우려가 있는 경우 및 비상시에는 즉시 컨베이어등의 운전을 정지시킬 수 있는 장치를 설치하여야 한다. 다만, 무동력상태로만 사용하여 근로자가 위험해질 우려가 없는 경우에는 그러하지 아니하다.



제193조(낙하물에 의한 위험 방지)

사업주는 컨베이어등으로부터 화물이 떨어져 근로자가 위험해질 우려가 있는 경우에는 해당 컨베이어등에 덮개 또는 울을 설치하는 등 낙하 방지를 위한 조치를 하여야 한다.



제194조(트롤리 컨베이어)

사업주는 트롤리 컨베이어(trolley conveyor)를 사용하는 경우에는 트롤리와 체인·행거(hanger)가 쉽게 벗겨지지 않도록 서로 확실하게 연결하여 사용하도록 하여야 한다.



제195조(통행의 제한 등)

- ① 사업주는 운전 중인 컨베이어등의 위로 근로자를 넘어가도록 하는 경우에는 위험을 방지하기 위하여 건널다리를 설치하는 등 필요한 조치를 하여야 한다.
- ② 사업주는 동일선상에 구간별 설치된 컨베이어에 중량물을 운반하는 경우에는 중량물 충돌에 대비한 스톱퍼를 설치하거나 작업자 출입을 금지하여야 한다.



제12절 건설기계 등

제1관 차량계 건설기계 등

제196조(차량계 건설기계의 정의)

“차량계 건설기계”란 동력원을 사용하여 특정되지 아니한 장소로 스스로 이동할 수 있는 건설기계로서 별표 6에서 정한 기계를 말한다.



제197조(전조등의 설치)

사업주는 차량계 건설기계에 전조등을 갖추어야 한다. 다만, 작업을 안전하게 수행하기 위하여 필요한 조명이 있는 장소에서 사용하는 경우에는 그러하지 아니하다.



제198조(헤드가드)

사업주는 암석이 떨어질 우려가 있는 등 위험한 장소에서 차량계 건설기계[불도저, 트랙터, 쇼벨(shovel), 로더(loader), 파우더 쇼벨(powder shovel) 및 드래그 쇼벨(drag shovel)로 한정한다]를 사용하는 경우에는 해당 차량계 건설기계에 견고한 헤드가드를 갖추어야 한다.



제199조(전도 등의 방지)

사업주는 차량계 건설기계를 사용하는 작업할 때에 그 기계가 넘어지거나 굴러떨어짐으로써 근로자가 위험해질 우려가 있는 경우에는 유도하는 사람을 배치하고 지반의 부동침하 방지, 갓길의 붕괴 방지 및 도로 폭의 유지 등 필요한 조치를 하여야 한다.



제200조(접촉 방지)

- ① 사업주는 차량계 건설기계를 사용하여 작업을 하는 경우에는 운전 중인 해당 차량계 건설기계에 접촉되어 근로자가 부딪칠 위험이 있는 장소에 근로자를 출입시켜서는 아니 된다. 다만, 유도자를 배치하고 해당 차량계 건설기계를 유도하는 경우에는 그러하지 아니하다.
- ② 차량계 건설기계의 운전자는 제1항 단서의 유도자가 유도하는 대로 따라야 한다.



제201조(차량계 건설기계의 이송)

사업주는 차량계 건설기계를 이송하기 위하여 자주 또는 견인에 의하여 화물자동차 등에 싣거나 내리는 작업을 할 때에 발판·성토 등을 사용하는 경우에는 해당 차량계 건설기계의 진도 또는 굴러 떨어짐에 의한 위험을 방지하기 위하여 다음 각 호의 사항을 준수하여야 한다. <개정 2019.10.15.>

1. 싣거나 내리는 작업은 평탄하고 견고한 장소에서 할 것



2. 발판을 사용하는 경우에는 충분한 길이·폭 및 강도를 가진 것을 사용하고 적당한 경사를 유지하기 위하여 견고하게 설치할 것



3. 마대·가설대 등을 사용하는 경우에는 충분한 폭 및 강도와 적당한 경사를 확보할 것



제202조(승차석 외의 탑승금지)

사업주는 차량계 건설기계를 사용하여 작업을 하는 경우 승차석이 아닌 위치에 근로자를 탑승시켜서는 아니 된다.



제203조(안전도 등의 준수)

사업주는 차량계 건설기계를 사용하여 작업을 하는 경우 그 차량계 건설기계가 넘어지거나 붕괴될 위험 또는 붐·압 등 작업장치가 파괴될 위험을 방지하기 위하여 그 기계의 구조 및 사용상 안전도 및 최대사용하중을 준수하여야 한다.




제204조(주용도 외의 사용 제한)

사업주는 차량계 건설기계를 그 기계의 주된 용도에만 사용하여야 한다. 다만, 근로자가 위험해질 우려가 없는 경우에는 그러하지 아니하다.



제205조(붐 등의 강하에 의한 위험 방지)

사업주는 차량계 건설기계의 붐·압 등을 올리고 그 밑에서 수리·점검작업 등을 하는 경우 붐·압 등이 갑자기 내려옴으로써 발생하는 위험을 방지하기 위하여 해당 작업에 종사하는 근로자에게 안전지시대 또는 안전블록 등을 사용하도록 하여야 한다. <개정 2019.10.15.>



제206조(수리 등의 작업 시 조치)

사업주는 차량계 건설기계의 수리나 부속장치의 장착 및 제거작업을 하는 경우 그 작업을 지휘하는 사람을 지정하여 다음 각 호의 사항을 준수하도록 하여야 한다. <개정 2019.10.15.>

1. 작업순서를 결정하고 작업을 지휘할 것



2. 제205조의 안전지시대 또는 안전블록 등의 사용상황 등을 점검할 것

제2관 향타기 및 항발기

제207조(조립 시 점검)

사업주는 향타기 또는 항발기를 조립하는 경우 다음 각 호의 사항을 점검하여야 한다.


1. 본체 연결부의 풀림 또는 손상의 유무



2. 권상용 와이어로프·드럼 및 도르래의 부착상태의 이상 유무



3. 권상장치의 브레이크 및 빼기장치 기능의 이상 유무



4. 권상기의 설치상태의 이상 유무



5. 버팀의 방법 및 고정상태의 이상 유무



제208조(강도 등)

사업주는 동력을 사용하는 항타기 및 항발기(불특정 장소에서 사용하는 자주식은 제외한다)의 본체·부속 장치 및 부속품은 다음 각 호에 해당하는 것을 사용하여야 한다.

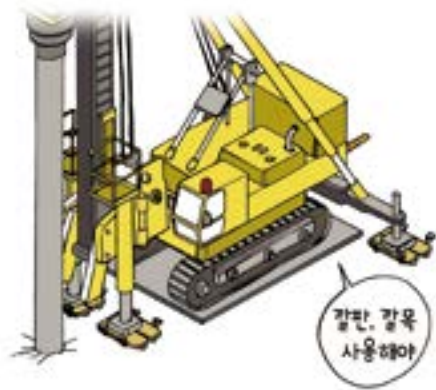
1. 적합한 강도를 가질 것
2. 심한 손상·마모·변형 또는 부식이 없을 것



제209조(무너짐의 방지)

사업주는 동력을 사용하는 항타기 또는 항발기에 대하여 무너짐을 방지하기 위하여 다음 각 호의 사항을 준수하여야 한다. <개정 2019. 1. 31>

1. 연약한 지반에 설치하는 경우에는 각부(脚部)나 가대(架臺)의 침하를 방지하기 위하여 깔판·깔목 등을 사용할 것



2. 시설 또는 가설물 등에 설치하는 경우에는 그 내력을 확인하고 내력이 부족하면 그 내력을 보강할 것
3. 각부나 가대가 미끄러질 우려가 있는 경우에는 말뚝 또는 쐐기 등을 사용하여 각부나 가대를 고정시킬 것

4. 궤도 또는 차로 이동하는 항타기 또는 항발기에 대해서는 불시에 이동하는 것을 방지하기 위하여 레일 클램프(rail clamp) 및 쐐기 등으로 고정시킬 것




5. 버팀대만으로 상단부분을 안정시키는 경우에는 버팀대는 3개 이상으로 하고 그 하단 부분은 견고한 버팀·말뚝 또는 철골 등으로 고정시킬 것
6. 버팀줄만으로 상단 부분을 안정시키는 경우에는 버팀줄을 3개 이상으로 하고 같은 간격으로 배치할 것
7. 평형추를 사용하여 안정시키는 경우에는 평형추의 이동을 방지하기 위하여 가대에 견고하게 부착시킬 것

[제목개정 2019.1.31.]

제210조(이음매가 있는 권상용 와이어로프의 사용 금지)

사업주는 항타기 또는 항발기의 권상용 와이어로프로 제166조 각 호의 어느 하나에 해당하는 것을 사용해서는 아니 된다.



제211조(권상용 와이어로프의 안전계수)

사업주는 항타기 또는 항발기의 권상용 와이어로프의 안전계수가 5 이상이 아니면 이를 사용해서는 아니 된다.



제212조(권상용 와이어로프의 길이 등)

사업주는 항타기 또는 항발기에 권상용 와이어로프를 사용하는 경우에 다음 각 호의 사항을 준수하여야 한다.

1. 권상용 와이어로프는 추 또는 해머가 최저의 위치에 있을 때 또는 널말뚝을 빼내기 시작할 때를 기준으로 권상장치의 드럼에 적어도 2회 감기고 남을 수 있는 충분한 길이일 것



2. 권상용 와이어로프는 권상장치의 드럼에 클램프·클립 등을 사용하여 견고하게 고정할 것



3. 항타기의 권상용 와이어로프에서 추·해머 등과의 연결은 클램프·클립 등을 사용하여 견고하게 할 것



제213조(널말뚝 등과의 연결)

사업주는 항발기의 권상용 와이어로프·도르래 등은 충분한 강도가 있는 샤클·고정철물 등을 사용하여 말뚝·널말뚝 등과 연결시켜야 한다.



제214조(브레이크의 부착 등)

사업주는 항타기 또는 항발기에 사용하는 권상기에 썰기장치 또는 역회전방지용 브레이크를 부착하여야 한다.



제215조(권상기의 설치)

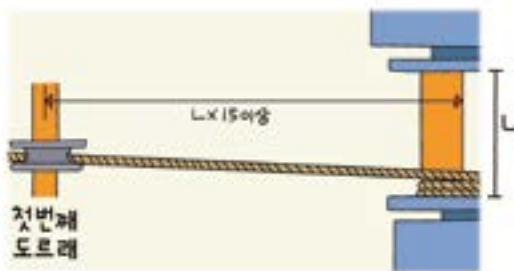
사업주는 항타기나 항발기의 권상기가 들리거나 미끄러지거나 흔들리지 않도록 설치하여야 한다.



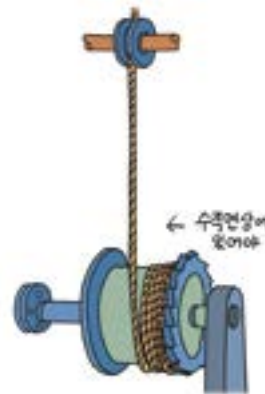
제216조(도르래의 부착 등)

① 사업주는 항타기나 항발기에 도르래나 도르래 뭉치를 부착하는 경우에는 부착부가 받는 하중에 의하여 파괴될 우려가 없는 브라켓·샤클 및 와이어로프 등으로 견고하게 부착하여야 한다.

② 사업주는 항타기 또는 항발기의 권상장치의 드럼축과 권상장치로부터 첫 번째 도르래의 축 간의 거리를 권상장치 드럼폭의 15배 이상으로 하여야 한다.



③ 제2항의 도르래는 권상장치의 드럼 중심을 지나야 하며 축과 수직면상에 있어야 한다.

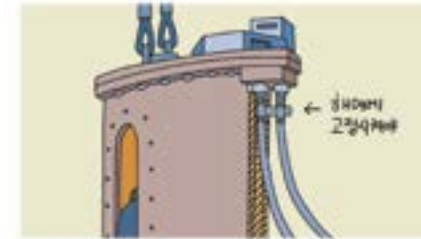


④ 항타기나 항발기의 구조상 권상용 와이어로프가 꼬일 우려가 없는 경우에는 제2항과 제3항을 적용하지 아니한다.

제217조(사용 시의 조치 등)

① 사업주는 증기나 압축공기를 동력원으로 하는 항타기나 항발기를 사용하는 경우에는 다음 각 호의 사항을 준수하여야 한다.

1. 해머의 운동에 의하여 증기호스 또는 공기호스와 해머의 접속부가 파손되거나 벗겨지는 것을 방지하기 위하여 그 접속부가 아닌 부위를 선정하여 증기호스 또는 공기호스를 해머에 고정시킬 것



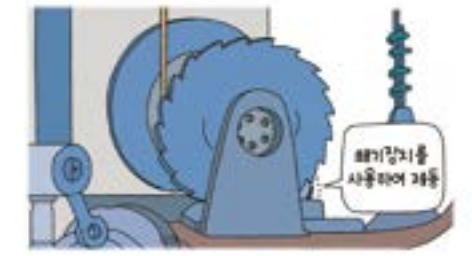
2. 증기나 공기를 차단하는 장치를 해머의 운전자가 쉽게 조작할 수 있는 위치에 설치할 것



② 사업주는 항타기나 항발기의 권상장치의 드럼에 권상용 와이어로프가 꼬인 경우에는 와이어로프에 하중을 걸어서는 아니 된다.



③ 사업주는 항타기나 항발기의 권상장치에 하중을 건 상태로 정지하여 두는 경우에는 썰기장치 또는 역회전방지용 브레이크를 사용하여 제동하는 등 확실하게 정지시켜 두어야 한다.



제218조(말뚝 등을 끌어올릴 경우의 조치)

① 사업주는 항타기를 사용하여 말뚝 및 널말뚝 등을 끌어올리는 경우에는 그 혹 부분이 드럼 또는 도르래의 바로 아래에 위치하도록 하여 끌어올려야 한다.

② 항타기에 체인블록 등의 장치를 부착하여 말뚝 또는 널말뚝 등을 끌어 올리는 경우에는 제1항을 준용한다.

제219조(버팀줄을 늦추는 경우의 조치)

사업주는 항타기나 항발기의 버팀줄(임시 버팀선을 포함한다)을 늦추는 경우 버팀줄을 조정하는 근로자가 지지할 수 있는 한도를 초과하는 하중이 걸리지 않도록 장력 조절블록 또는 윈치를 사용하는 등 안전한 방법으로 하여야 한다.

제220조(항타기 등의 이동)

사업주는 두 개의 지주 등으로 지지하는 항타기 또는 항발기를 이동시키는 경우에는 이들 각 부위를 당김으로 인하여 항타기 또는 항발기가 넘어지는 것을 방지하기 위하여 반대측에서 윈치로 장력와이어로프를 사용하여 확실히 제동하여야 한다.

제221조(가스배관 등의 손상 방지)

사업주는 항타기를 사용하여 작업할 때에 가스배관, 지중전선로 및 그 밖의 지하공작물의 손상으로 근로자가 위험에 처할 우려가 있는 경우에는 미리 작업 장소에 가스배관·지중전선로 등이 있는지를 조사하여 이전 설치나 매달기 보호 등의 조치를 하여야 한다.



제13절 산업용 로봇

제222조(교시 등)

사업주는 산업용 로봇(이하 "로봇"이라 한다)의 작동범위에서 해당 로봇에 대하여 교시(敎示) 등 [매니플레이터 (manipulator)의 작동순서, 위치·속도의 설정·변경 또는 그 결과를 확인하는 것을 말한다. 이하 같다]의 작업을 하는 경우에는 해당 로봇의 예기치 못한 작동 또는 오(誤)조작에 의한 위험을 방지하기 위하여 다음 각 호의 조치를 하여야 한다. 다만, 로봇의 구동원을 차단하고 작업을 하는 경우에는 제2호와 제3호의 조치를 하지 아니할 수 있다. <개정 2016. 4. 7>

- 1. 다음 각 목의 사항에 관한 지침을 정하고 그 지침에 따라 작업을 시킬 것
 - 가. 로봇의 조작방법 및 순서
 - 나. 작업 중의 매니플레이터의 속도
- 다. 2명 이상의 근로자에게 작업을 시킬 경우의 신호방법
- 라. 이상을 발견한 경우의 조치
 - 마. 이상을 발견하여 로봇의 운전을 정지시킨 후 이를 재가동시킬 경우의 조치
 - 바. 그 밖에 로봇의 예기치 못한 작동 또는 오조작에 의한 위험을 방지하기 위하여 필요한 조치



2. 작업에 종사하고 있는 근로자 또는 그 근로자를 감시하는 사람은 이상을 발견하면 즉시 로봇의 운전을 정지시키기 위한 조치를 할 것



3. 작업을 하고 있는 동안 로봇의 기동스위치 등에 작업 중이라는 표시를 하는 등 작업에 종사하고 있는 근로자가 아닌 사람이 그 스위치 등을 조작할 수 없도록 필요한 조치를 할 것



제223조(운전 중 위험 방지)

사업주는 로봇의 운전(제222조에 따른 교시 등을 위한 로봇의 운전과 제224조 단서에 따른 로봇의 운전은 제외한다)으로 인하여 근로자에게 발생할 수 있는 부상 등의 위험을 방지하기 위하여 높이 1.8미터 이상의 울타리(로봇의 가동범위 등을 고려하여 높이로 인한 위험성이 없는 경우에는 높이를 그 이하로 조절할 수 있다)를 설치하여야 하며, 컨베이어 시스템의 설치 등으로 울타리를 설치할 수 없는 일부 구간에 대해서는 안전매트 또는 광전자식 방호장치 등 감응형(感應形) 방호장치를 설치하여야 한다. 다만, 고용노동부장관이 해당 로봇의 안전기준이 「산업표준화법」제12조에 따른 한국산업표준에서 정하고 있는 안전기준 또는 국제적으로 통용되는 안전기준에 부합한다고 인정하는 경우에는 본문에 따른 조치를 아니할 수 있다. <개정 2016. 4. 7, 2018. 8. 14>



제224조(수리 등 작업 시의 조치 등)

사업주는 로봇의 작동범위에서 해당 로봇의 수리·검사·조정(교시 등에 해당하는 것은 제외한다)·청소·급유 또는 결과에 대한 확인작업을 하는 경우에는 해당 로봇의 운전을 정지함과 동시에 그 작업을 하고 있는 동안 로봇의 기동스위치를 열쇠로 잠근 후 열쇠를 별도 관리하거나 해당 로봇의 기동스위치에 작업 중이란 내용의 표지판을 부착하는 등 해당 작업에 종사하고 있는 근로자가 아닌 사람이 해당 기동스위치를 조작할 수 없도록 필요한 조치를 하여야 한다. 다만, 로봇의 운전 중에 작업을 하지 아니하면 안되는 경우로서 해당 로봇의 예기치 못한 작동 또는 오조작에 의한 위험을 방지하기 위하여 제222조 각 호의 조치를 한 경우에는 그러하지 아니하다.





제2장 폭발·화재 및 위험물 누출에 의한 위험방지

제1절 위험물 등의 취급 등

제225조(위험물질 등의 제조 등 작업 시의 조치)

사업주는 별표 1의 위험물질(이하 “위험물”이라 한다)을 제조하거나 취급하는 경우에 폭발·화재 및 누출을 방지하기 위한 적절한 방호조치를 하지 아니하고 다음 각 호의 행위를 해서는 아니 된다.

1. 폭발성 물질, 유기과산화물을 화기나 그 밖에 점화원이 될 우려가 있는 것에 접근시키거나 가열하거나 마찰시키거나 충격을 가하는 행위



2. 물반응성 물질, 인화성 고체를 각각 그 특성에 따라 화기나 그 밖에 점화원이 될 우려가 있는 것에 접근시키거나 발화를 촉진하는 물질 또는 물에 접촉시키거나 가열하거나 마찰시키거나 충격을 가하는 행위



3. 산화성 액체·산화성 고체를 분해가 촉진될 우려가 있는 물질에 접촉시키거나 가열하거나 마찰시키거나 충격을 가하는 행위



4. 인화성 액체를 화기나 그 밖에 점화원이 될 우려가 있는 것에 접근시키거나 주입 또는 가열하거나 증발시키는 행위



5. 인화성 가스를 화기나 그 밖에 점화원이 될 우려가 있는 것에 접근시키거나 압축·가열 또는 주입하는 행위



6. 부식성 물질 또는 급성 독성물질을 누출시키는 등으로 인체에 접촉시키는 행위



7. 위험물을 제조하거나 취급하는 설비가 있는 장소에 인화성 가스 또는 산화성 액체 및 산화성 고체를 방치하는 행위



제226조(물과의 접촉 금지)

사업주는 별표 1 제2호의 물반응성 물질·인화성 고체를 취급하는 경우에는 물과의 접촉을 방지하기 위하여 완전 밀폐된 용기에 저장 또는 취급하거나 빗물 등이 스며들지 아니하는 건축물 내에 보관 또는 취급하여야 한다.



제227조(호스 등을 사용한 인화성 액체 등의 주입)

사업주는 위험물을 액체 상태에서 호스 또는 배관 등을 사용하여 별표 7의 화학설비, 탱크로리, 드럼 등에 주입하는 작업을 하는 경우에는 그 호스 또는 배관 등의 결합부를 확실하게 연결하고 누출이 없는지를 확인한 후에 작업을 하여야 한다.

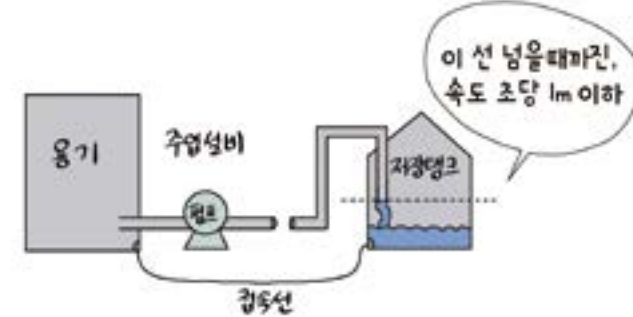


제228조(가솔린이 남아 있는 설비에 등유 등의 주입)

사업주는 별표 7의 화학설비로서 가솔린이 남아 있는 화학설비(위험물을 저장하는 것으로 한정한다. 이하 이 조와 제229조에서 같다), 탱크로리, 드럼 등에 등유나 경유를 주입하는 작업을 하는 경우에는 미리 그 내부를 깨끗하게 씻어내고 가솔린의 증기를 불활성 가스로 바꾸는 등 안전한 상태로 되어 있는지를 확인한 후에 그 작업을 하여야 한다. 다만, 다음 각 호의 조치를 하는 경우에는 그러하지 아니하다.

1. 등유나 경유를 주입하기 전에 탱크·드럼 등과 주입설비 사이에 접속선이나 접지선을 연결하여 전위차를 줄이도록 할 것

2. 등유나 경유를 주입하는 경우에는 그 액표면의 높이가 주입관의 선단의 높이를 넘을 때까지 주입속도를 초당 1미터 이하로 할 것



제229조(산화에틸렌 등의 취급)

① 사업주는 산화에틸렌, 아세트알데히드 또는 산화프로필렌을 별표 7의 화학설비, 탱크로리, 드럼 등에 주입하는 작업을 하는 경우에는 미리 그 내부의 불활성 가스가 아닌 가스나 증기를 불활성가스로 바꾸는 등 안전한 상태로 되어 있는 지를 확인한 후에 해당 작업을 하여야 한다.

② 사업주는 산화에틸렌, 아세트알데히드 또는 산화프로필렌을 별표 7의 화학설비, 탱크로리, 드럼 등에 저장하는 경우에는 항상 그 내부의 불활성가스가 아닌 가스나 증기를 불활성가스로 바꾸어 놓는 상태에서 저장하여야 한다.

제230조(폭발위험이 있는 장소의 설정 및 관리)

① 사업주는 다음 각 호의 장소에 대하여 폭발위험 장소의 구분도(區分圖)를 작성하는 경우에는 「산업표준화법」에 따른 한국산업표준으로 정하는 기준에 따라 가스폭발 위험장소 또는 분진폭발 위험장소로 설정하여 관리하여야 한다.

1. 인화성 액체의 증기나 인화성 가스 등을 제조·취급 또는 사용하는 장소
2. 인화성 고체를 제조·사용하는 장소

② 사업주는 제1항에 따른 폭발위험장소의 구분도를 작성·관리하여야 한다.

제231조(인화성 액체 등을 수시로 취급하는 장소)

① 사업주는 인화성 액체, 인화성 가스 등을 수시로 취급하는 장소에서는 환기가 충분하지 않은 상태에서 전기기계·기구를 작동시켜서는 아니 된다.



② 사업주는 수시로 밀폐된 공간에서 스프레이 건을 사용하여 인화성 액체로 세척·도장 등의 작업을 하는 경우에는 다음 각 호의 조치를 하고 전기기계·기구를 작동시켜야 한다.

1. 인화성 액체, 인화성 가스 등으로 폭발위험 분위기가 조성되지 않도록 해당 물질의 공기 중 농도가 인화하한계 값의 25퍼센트를 넘지 않도록 충분히 환기를 유지할 것



2. 조명 등은 고무, 실리콘 등의 패킹이나 실링재료를 사용하여 완전히 밀봉할 것
3. 가열성 전기기계·기구를 사용하는 경우에는 세척 또는 도장용 스프레이 건과 동시에 작동되지 않도록 연동장치 등의 조치를 할 것
4. 방폭구조 외의 스위치와 콘센트 등의 전기기기는 밀폐 공간 외부에 설치되어 있을 것



③ 사업주는 제1항과 제2항에도 불구하고 방폭성능을 갖는 전기기계·기구에 대해서는 제1항의 상태 및 제2항 각 호의 조치를 하지 아니한 상태에서 작동시킬 수 있다.

제232조(폭발 또는 화재 등의 예방)

① 사업주는 인화성 액체의 증기, 인화성 가스 또는 인화성 고체가 존재하여 폭발이나 화재가 발생할 우려가 있는 장소에서 해당 증기·가스 또는 분진에 의한 폭발 또는 화재를 예방하기 위하여 통풍·환기 및 분진 제거 등의 조치를 하여야 한다.

② 사업주는 제1항에 따른 증기나 가스에 의한 폭발이나 화재를 미리 감지하기 위하여 가스 검지 및 경보 성능을 갖춘 가스 검지 및 경보 장치를 설치하여야 한다. 다만, 「산업표준화법」의 한국산업표준에 따른 0종 또는 1종 폭발위험장소에 해당하는 경우로서 제311조에 따라 방폭구조 전기기계·기구를 설치한 경우에는 그러하지 아니하다.



제233조(가스용접 등의 작업)

사업주는 인화성 가스, 불활성 가스 및 산소(이하 “가스등”이라 한다)를 사용하여 금속의 용접·용단 또는 가열작업을 하는 경우에는 가스등의 누출 또는 방출로 인한 폭발·화재 또는 화상을 예방하기 위하여 다음 각 호의 사항을 준수하여야 한다.

1. 가스등의 호스와 취관(吹管)은 손상·마모 등에 의하여 가스등이 누출할 우려가 없는 것을 사용할 것



2. 가스등의 취관 및 호스의 상호 접촉부분은 호스밴드, 호스 클립 등 조임기구를 사용하여 가스등이 누출되지 않도록 할 것



3. 가스등의 호스에 가스등을 공급하는 경우에는 미리 그 호스에서 가스등이 방출되지 않도록 필요한 조치를 할 것



4. 사용 중인 가스등을 공급하는 공급구의 밸브나 콕에는 그 밸브나 콕에 접속된 가스등의 호스를 사용하는 사람의 명찰을 붙이는 등 가스등의 공급에 대한 오조작을 방지하기 위한 표시를 할 것



5. 용단작업을 하는 경우에는 취관으로부터 산소의 과잉 방출로 인한 화상을 예방하기 위하여 근로자가 조절밸브를 서서히 조작하도록 주지시킬 것

6. 작업을 중단하거나 마치고 작업장소를 떠날 경우에는 가스등의 공급구의 밸브나 콕을 잠글 것



7. 가스등의 분기관은 전용 접속기구를 사용하여 불량체결을 방지하여야 하며, 서로 이어지지 않는 구조의 접속기구 사용, 서로 다른 색상의 배관·호스의 사용 및 꼬리표 부착 등을 통하여 서로 다른 가스배관과의 불량체결을 방지할 것

제234조(가스등의 용기)

사업주는 금속의 용접·용단 또는 가열에 사용되는 가스등의 용기를 취급하는 경우에 다음 각 호의 사항을 준수하여야 한다.

1. 다음 각 목의 어느 하나에 해당하는 장소에서 사용하거나 해당 장소에 설치·저장 또는 방치하지 않도록 할 것
가. 통풍이나 환기가 불충분한 장소



나. 화기를 사용하는 장소 및 그 부근



다. 위험물 또는 제236조에 따른 인화성 액체를 취급하는 장소 및 그 부근



2. 용기의 온도를 섭씨 40도 이하로 유지할 것



3. 전도의 위험이 없도록 할 것



4. 충격을 가하지 않도록 할 것



5. 운반하는 경우에는 캡을 씌울 것




6. 사용하는 경우에는 용기의 마개에 부착되어 있는 유류 및 먼지를 제거할 것



7. 밸브의 개폐는 서서히 할 것



8. 사용 전 또는 사용 중인 용기와 그 밖의 용기를 명확히 구별하여 보관할 것



9. 용해아세틸렌의 용기는 세워 둘 것



10. 용기의 부식·마모 또는 변형상태를 점검한 후 사용할 것



제235조(서로 다른 물질의 접촉에 의한 발화 등의 방지)

사업주는 서로 다른 물질끼리 접촉함으로써 인하여 해당 물질이 발화하거나 폭발할 위험이 있는 경우에는 해당 물질을 가까이 저장하거나 동일한 운반기에 적재해서는 아니 된다. 다만, 접촉방지를 위한 조치를 한 경우에는 그러하지 아니하다.



제236조(화재 위험이 있는 작업의 장소 등)

① 사업주는 합성섬유·합성수지·면·양모·천조각·톱밥·짚·종이류 또는 인화성이 있는 액체(1기압에서 인화점이 섭씨 250도 미만의 액체를 말한다)를 다량으로 취급하는 작업을 하는 장소·설비 등은 화재예방을 위하여 적절한 배치 구조로 하여야 한다. <개정 2019.12.26.>

1항에 따른 물질을 화재위험이 없는 장소에 별도로 보관·저장해야 하며, 작업장 내부에는 해당 작업에 필요한 양만 두어야 한다. <신설 2019.12.26.>

② 사업주는 근로자에게 용접·용단 및 금속의 가열 등 화기를 사용하는 작업이나 연삭숫돌에 의한 건식연마작업 등 그 밖에 불꽃이 발생될 우려가 있는 작업(이하 "화재위험작업"이라 한다)을 하도록 하는 경우 제



제237조(자연발화의 방지)

사업주는 질화면, 알킬알루미늄 등 자연발화의 위험이 있는 물질을 쌓아 두는 경우 위험한 온도로 상승하지 못하도록 화재예방을 위한 조치를 하여야 한다.



제238조(유류 등이 묻어 있는 걸레 등의 처리)

사업주는 기름 또는 인쇄용 잉크류 등이 묻은 천 조각이나 휴지 등은 뚜껑이 있는 불연성 용기에 담아 두는 등 화재예방을 위한 조치를 하여야 한다.



제2절 화기 등의 관리

제239조(위험물 등이 있는 장소에서 화기 등의 사용 금지)

사업주는 위험물이 있어 폭발이나 화재가 발생할 우려가 있는 장소 또는 그 상부에서 불꽃이나 아크를 발생하거나 고온으로 될 우려가 있는 화기·기계·기구 및 공구 등을 사용해서는 아니 된다.



제240조(유류 등이 있는 배관이나 용기의 용접 등)

사업주는 위험물, 위험물 외의 인화성 유류 또는 인화성 고체가 있을 우려가 있는 배관·탱크 또는 드럼 등의 용기에 대하여 미리 위험물 외의 인화성 유류, 인화성 고체 또는 위험물을 제거하는 등 폭발이나 화재의 예방을 위한 조치를 한 후가 아니면 화재위험작업을 시켜서는 아니 된다. <개정 2017.3.3., 2019.12.26.>







제241조(화재위험작업 시의 준수사항)

① 사업주는 통풍이나 환기가 충분하지 않은 장소에서 화재위험작업을 하는 경우에는 통풍 또는 환기를 위하여 산소를 사용해서는 아니 된다. <개정 2017.3.3.>



② 사업주는 가연성물질이 있는 장소에서 화재위험작업을 하는 경우에는 화재예방에 필요한 다음 각 호의 사항을 준수하여야 한다. <개정 2017.3.3. 2019.12.26.>

1. 작업 준비 및 작업 절차 수립 
2. 작업장 내 위험물의 사용·보관 현황 파악 
3. 화기작업에 따른 인근 가연성물질에 대한 방호조치 및 소화기구 비치 
4. 용접불티 비산방지덮개, 용접방화포 등 불꽃, 불티 등 비산방지조치 

5. 인화성 액체의 증기 및 인화성 가스가 남아 있지 않도록 환기 등의 조치
6. 작업근로자에 대한 화재예방 및 피난교육 등 비상조치



③ 사업주는 작업시작 전에 제2항 각 호의 사항을 확인하고 불꽃·불티 등의 비산을 방지하기 위한 조치 등 안전조치를 이행한 후 근로자에게 화재위험작업을 하도록 해야 한다. <신설 2019.12.26.>

④ 사업주는 화재위험작업이 시작되는 시점부터 종료될 때까지 작업내용, 작업일시, 안전점검 및 조치에 관한 사항 등을 해당 작업장소에 서면으로 게시해야 한다. 다만, 같은 장소에서 상시·반복적으로 화재위험작업을 하는 경우에는 생략할 수 있다. <신설 2019.12.26.> [제목개정 2019.12.26.]

제241조의2(화재감시자)

① 사업주는 근로자에게 다음 각 호의 어느 하나에 해당하는 장소에서 용접·용단 작업을 하도록 하는 경우에는 화재의 위험을 감시하고 화재 발생 시 작업장 내 근로자의 대피를 유도하는 업무만을 담당하는 화재감시자를 지정하여 용접·용단 작업 장소에 배치하여야 한다. 다만, 같은 장소에서 상시·반복적으로 용접·용단작업을 할 때 경보용 설비·기구, 소화설비 또는 소화기가 갖추어진 경우에는 화재감시자를 지정·배치하지 않을 수 있다. <개정 2019.12.26.>

1. 작업반경 11미터 이내에 건물구조 자체나 내부(개구부 등으로 개방된 부분을 포함한다)에 가연성물질이 있는 장소

2. 작업반경 11미터 이내의 바닥 하부에 가연성물질이 11미터 이상 떨어져 있지만 불꽃에 의해 쉽게 발화될 우려가 있는 장소
3. 가연성물질이 금속으로 된 칸막이·벽·천장 또는 지붕의 반대쪽 면에 인접해 있어 열전도나 열복사에 의해 발화될 우려가 있는 장소

② 사업주는 제1항에 따라 배치된 화재감시자에게 업무 수행에 필요한 확성기, 휴대용 조명기구 및 방연 마스크 등 대피용 방연장비를 지급하여야 한다. [본조신설 2017.3.3.]

제242조(화기사용 금지)

사업주는 화재 또는 폭발의 위험이 있는 장소에 화기의 사용을 금지하여야 한다.

제243조(소화설비)

① 사업주는 건축물, 별표 7의 화학설비 또는 제5절의 위험물 건조설비가 있는 장소, 그 밖에 위험물이 아닌 인화성 유류 등 폭발이나 화재의 원인이 될 우려가 있는 물질을 취급하는 장소(이하 이 조에서 “건축물등”이라 한다)에는 소화설비를 설치하여야 한다.

② 제1항의 소화설비는 건축물등의 규모·넓이 및 취급하는 물질의 종류 등에 따라 예상되는 폭발이나 화재를 예방하기에 적합하여야 한다.



제244조(방화조치)

사업주는 화로, 가열로, 가열장치, 소각로, 철재굴뚝, 그 밖에 화재를 일으킬 위험이 있는 설비 및 건축물과 그 밖에 인화성 액체와의 사이에는 방화에 필요한 안전거리를 유지하거나 불연성 물체를 차열(遮熱)재료로 하여 방호하여야 한다.



제246조(소각장)

사업주는 소각장을 설치하는 경우 화재가 변질 위험이 없는 위치에 설치하거나 불연성 재료로 설치하여야 한다.



제245조(화기사용 장소의 화재 방지)

① 사업주는 흡연장소 및 난로 등 화기를 사용하는 장소에 화재예방에 필요한 설비를 하여야 한다.



② 화기를 사용한 사람은 불타가 남지 않도록 뒤처리 를 확실하게 하여야 한다.



제3절 용융고열물 등에 의한 위험예방

제247조(고열물 취급설비의 구조)

사업주는 화로 등 다량의 고열물을 취급하는 설비에 대하여 화재를 예방하기 위한 구조로 하여야 한다.



제248조(용융고열물 취급 피트의 수증기 폭발방지)

사업주는 용융(鎔融)한 고열의 광물(이하 “용융고열물”이라 한다)을 취급하는 피트(고열의 금속찌꺼기를 물로 처리하는 것은 제외한다)에 대하여 수증기 폭발을 방지하기 위하여 다음 각 호의 조치를 하여야 한다.

2. 작업용수 또는 빗물 등이 내부로 새어드는 것을 방지할 수 있는 격벽 등의 설비를 주위에 설치할 것

1. 지하수가 내부로 새어드는 것을 방지할 수 있는 구조로 할 것. 다만, 내부에 고인 지하수를 배출할 수 있는 설비를 설치한 경우에는 그러하지 아니하다.



제249조(건축물의 구조)

사업주는 용융고열물을 취급하는 설비를 내부에 설치한 건축물에 대하여 수증기 폭발을 방지하기 위하여 다음 각 호의 조치를 하여야 한다.

1. 바닥은 물이 고이지 아니하는 구조로 할 것
2. 지붕·벽·창 등은 빗물이 새어들지 아니하는 구조로 할 것



제250조(용융고열물의 취급작업)

사업주는 용융고열물을 취급하는 작업(고열의 금속찌꺼기를 물로 처리하는 작업과 폐기하는 작업은 제외한다)을 하는 경우에는 수증기 폭발을 방지하기 위하여 제248조에 따른 피트, 제249조에 따른 건축물의 바닥, 그 밖에 해당 용융고열물을 취급하는 설비에 물이 고이거나 습윤 상태에 있지 않음을 확인한 후 작업을 하여야 한다.



제251조(고열의 금속찌꺼기 물처리 등)

사업주는 고열의 금속찌꺼기를 물로 처리하거나 폐기하는 작업을 하는 경우에는 수증기 폭발을 방지하기 위하여 배수가 잘되는 장소에서 작업을 하여야 한다. 다만, 수쇄(水碎)처리를 하는 경우에는 그러하지 아니하다.



제252조(고열 금속찌꺼기 처리작업)

사업주는 고열의 금속찌꺼기를 물로 처리하거나 폐기하는 작업을 하는 경우에는 수증기 폭발을 방지하기 위하여 제251조 본문의 장소에 물이 고이지 않음을 확인한 후에 작업을 하여야 한다. 다만, 수쇄처리를 하는 경우에는 그러하지 아니하다.



제253조(금속의 용해로에 금속부스러기를 넣는 작업)

사업주는 금속의 용해로에 금속부스러기를 넣는 작업을 하는 경우에는 수증기 등의 폭발을 방지하기 위하여 금속부스러기에 물·위험물 및 밀폐된 용기 등이 들어있지 않음을 확인한 후에 작업을 하여야 한다.



제254조(화상 등의 방지)

① 사업주는 용광로, 용선로 또는 유리 용해로, 그 밖에 다량의 고열물을 취급하는 작업을 하는 장소에 대하여 해당 고열물의 비산 및 유출 등으로 인한 화상이나 그 밖의 위험을 방지하기 위하여 적절한 조치를 하여야 한다.

② 사업주는 제1항의 장소에서 화상, 그 밖의 위험을 방지하기 위하여 근로자에게 방열복 또는 적합한 보호구를 착용하도록 하여야 한다.



제4절 화학설비·압력용기 등

제255조(화학설비를 설치하는 건축물의 구조)

사업주는 별표 7의 화학설비(이하 “화학설비”라 한다) 및 그 부속설비를 건축물 내부에 설치하는 경우에는 건축물의 바닥·벽·기둥·계단 및 지붕 등에 불연성 재료를 사용하여야 한다.



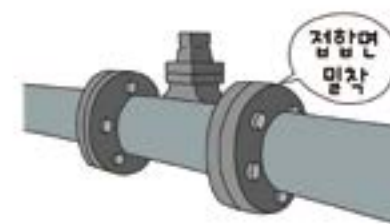
제256조(부식 방지)

사업주는 화학설비 또는 그 배관(화학설비 또는 그 배관의 밸브나 콕은 제외한다) 중 위험물 또는 인화점이 섭씨 60도 이상인 물질(이하 “위험물질등”이라 한다)이 접촉하는 부분에 대해서는 위험물질등에 의하여 그 부분이 부식되어 폭발·화재 또는 누출되는 것을 방지하기 위하여 위험물질등의 종류·온도·농도 등에 따라 부식이 잘 되지 않는 재료를 사용하거나 도장(塗裝) 등의 조치를 하여야 한다.



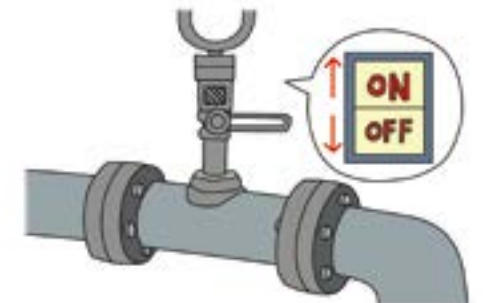
제257조(덮개 등의 접합부)

사업주는 화학설비 또는 그 배관의 덮개·플랜지·밸브 및 콕의 접합부에 대해서는 접합부에서 위험물질등이 누출되어 폭발·화재 또는 위험물이 누출되는 것을 방지하기 위하여 적절한 개스킷(gasket)을 사용하고 접합면을 서로 밀착시키는 등 적절한 조치를 하여야 한다.




제258조(밸브 등의 개폐방향의 표시 등)

사업주는 화학설비 또는 그 배관의 밸브·콕 또는 이것들을 조작하기 위한 스위치 및 누름버튼 등에 대하여 오조작으로 인한 폭발·화재 또는 위험물의 누출을 방지하기 위하여 열고 닫는 방향을 색채 등으로 표시하여 구분되도록 하여야 한다.



제259조(밸브 등의 재질)

사업주는 화학설비 또는 그 배관의 밸브나 콕에는 개폐의 빈도, 위험물질등의 종류·온도·농도 등에 따라 내구성이 있는 재료를 사용하여야 한다.



제261조(안전밸브 등의 설치)

① 사업주는 다음 각 호의 어느 하나에 해당하는 설비에 대해서는 과압에 따른 폭발을 방지하기 위하여 폭발 방지 성능과 규격을 갖춘 안전밸브 또는 파열판(이하 "안전밸브등"이라 한다)을 설치하여야 한다. 다만, 안전밸브등에 상응하는 방호장치를 설치한 경우에는 그러하지 아니하다.

1. 압력용기(안지름이 150밀리미터 이하인 압력용기는 제외하며, 압력 용기 중 관형 열교환기의 경우에는 관의 파열로 인하여 상승한 압력이 압력용기의 최고사용압력을 초과할 우려가 있는 경우만 해당한다)



2. 정변위 압축기



3. 정변위 펌프(토출측에 차단밸브가 설치된 것만 해당한다)

제260조(공급 원재료의 종류 등의 표시)

사업주는 화학설비에 원재료를 공급하는 근로자의 조작으로 인하여 발생하는 폭발·화재 또는 위험물의 누출을 방지하기 위하여 그 근로자가 보기 쉬운 위치에 원재료의 종류, 원재료가 공급되는 설비명 등을 표시하여야 한다.



4. 배관(2개 이상의 밸브에 의하여 차단되어 대기온도에서 액체의 열팽창에 의하여 파열될 우려가 있는 것으로 한정한다)



5. 그 밖의 화학설비 및 그 부속설비로서 해당 설비의 최고 사용압력을 초과할 우려가 있는 것



② 제1항에 따라 안전밸브등을 설치하는 경우에는 다단형 압축기 또는 직렬로 접속된 공기압축기에 대해서는 각 단 또는 각 공기압축기별로 안전밸브등을 설치하여야 한다.

③ 제1항에 따라 설치된 안전밸브에 대해서는 다음 각 호의 구분에 따른 검사주기마다 국가고정기관에서 교정을 받은 압력계를 이용하여 설정압력에서 안전밸브가 적정하게 작동하는지를 검사한 후 납으로 봉인하여 사용하여야 한다. 다만, 공기나 질소취급용기 등에 설치된 안전밸브 중 안전밸브 자체에 부착된 레버 또는 고리를 통하여 수시로 안전밸브가 적정하게 작동하는지를 확인할 수 있는 경우에는 검사하지 아니할 수 있고 납으로 봉인하지 아니할 수 있다. <개정 2019.12.26.>

1. 화학공정 유체와 안전밸브의 디스크 또는 시트가 직접 접촉될 수 있도록 설치된 경우: 매년 1회 이상



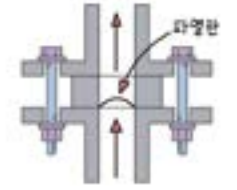
제262조(파열판의 설치)

사업주는 제261조제1항 각 호의 설비가 다음 각 호의 어느 하나에 해당하는 경우에는 파열판을 설치하여야 한다.

1. 반응 폭주 등 급격한 압력 상승 우려가 있는 경우



2. 안전밸브 전단에 파열판이 설치된 경우: 2년마다 1회 이상

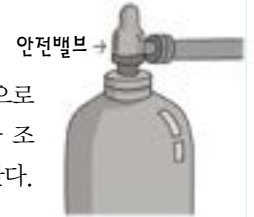


3. 영 제43조에 따른 공정

안전보고서 제출 대상으로서 고용노동부장관이 실시하는 공정안전보고서 이행상태 평가결과가 우수한 사업장의 안전밸브의 경우: 4년마다 1회 이상

④ 제3항 각 호에 따른 검사주기에 불구하고 안전밸브가 설치된 압력용기에 대하여 「고압가스 안전관리법」 제17조제2항에 따라 시장·군수 또는 구청장의 재검사를 받는 경우로서 압력용기의 재검사주기에 대하여 같은 법 시행규칙 별표22 제2호에 따라 산업통상자원부장관이 정하여 고시하는 기법에 따라 산정하여 그 적합성을 인정받은 경우에는 해당 안전밸브의 검사주기는 그 압력용기의 재검사주기에 따른다. <신설 2014.9.30.>

5. 사업주는 제3항에 따라 납으로 봉인된 안전밸브를 해체하거나 조정할 수 없도록 조치하여야 한다. <개정 2014.9.30.>



2. 급성 독성물질의 누출로 인하여 주위의 작업환경을 오염시킬 우려가 있는 경우



3. 운전 중 안전밸브에 이상 물질이 누적되어 안전밸브가 작동되지 아니할 우려가 있는 경우



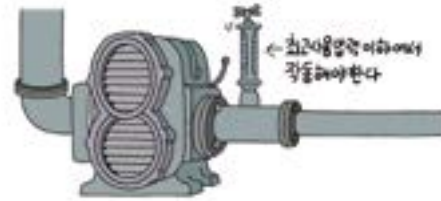
제263조(파열판 및 안전밸브의 직렬설치)

사업주는 급성 독성물질이 지속적으로 외부에 유출될 수 있는 화학설비 및 그 부속설비에 파열판과 안전밸브를 직렬로 설치하고 그 사이에는 압력지시계 또는 자동경보장치를 설치하여야 한다.



제264조(안전밸브등의 작동요건)

사업주는 제261조제1항에 따라 설치한 안전밸브등이 안전밸브등을 통하여 보호하려는 설비의 최고사용압력 이하에서 작동되도록 하여야 한다. 다만, 안전밸브등이 2개 이상 설치된 경우에 1개는 최고사용압력의 1.05배(외부화재를 대비한 경우에는 1.1배) 이하에서 작동되도록 설치할 수 있다.



제265조(안전밸브등의 배출용량)

사업주는 안전밸브등에 대하여 배출용량은 그 작동 원인에 따라 각각의 소요분출량을 계산하여 가장 큰 수치를 해당 안전밸브등의 배출용량으로 하여야 한다.



제266조(차단밸브의 설치 금지)

사업주는 안전밸브등의 전단·후단에 차단밸브를 설치해서는 아니 된다. 다만, 다음 각 호의 어느 하나에 해당하는 경우에는 자물쇠형 또는 이에 준하는 형식의 차단밸브를 설치할 수 있다.

1. 인접한 화학설비 및 그 부속설비에 안전밸브등이 각각 설치되어 있고, 해당 화학설비 및 그 부속설비의 연결 배관에 차단밸브가 없는 경우



2. 안전밸브등의 배출용량의 2분의 1 이상에 해당하는 용량의 자동압력조절밸브(구동용 동력원의 공급을 차단하는


경우 열리는 구조인 것으로 한정한다)와 안전밸브등이 병렬로 연결된 경우



3. 화학설비 및 그 부속설비에 안전밸브등이 복수방식으로 설치되어 있는 경우



4. 예비용 설비를 설치하고 각각의 설비에 안전밸브등이 설치되어 있는 경우



5. 열팽창에 의하여 상승된 압력을 낮추기 위한 목적으로 안전밸브가 설치된 경우



6. 하나의 플레어 스택(flare stack)에 둘 이상의 단위공정의 플레어 헤드(flare header)를 연결하여 사용하는 경우로서 각각의 단위공정의 플레어헤더에 설치된 차단밸브의 열림·닫힘 상태를 중앙제어실에서 알 수 있도록 조치한 경우

제267조(배출물질의 처리)

사업주는 안전밸브등으로부터 배출되는 위험물은 연소·흡수·세정(洗淨)·포집(捕集) 또는 회수 등의 방법으로 처리하여야 한다. 다만, 다음 각 호의 어느 하나에 해당하는 경우에는 배출되는 위험물을 안전한 장소로 유도하여 외부로 직접 배출할 수 있다.

1. 배출물질을 연소·흡수·세정·포집 또는 회수 등의 방법으로 처리할 때에 파열판의 기능을 저해할 우려가 있는 경우



2. 배출물질을 연소처리할 때에 유해성가스를 발생시킬 우려가 있는 경우



3. 고압상태의 위험물이 대량으로 배출되어 연소·흡수·세정·포집 또는 회수 등의 방법으로 완전히 처리할 수 없는 경우

4. 공정설비가 있는 지역과 떨어진 인화성 가스 또는 인화성 액체 저장탱크에 안전밸브등이 설치될 때에 저장탱크에 냉각설비 또는 자동소화설비 등 안전상의 조치를 하였을 경우



5. 그 밖에 배출량이 적거나 배출 시 급격히 분산되어 재해의 우려가 없으며, 냉각설비 또는 자동소화설비를 설치하는 등 안전상의 조치를 하였을 경우

제268조(통기설비)

① 사업주는 인화성 액체를 저장·취급하는 대기압탱크에는 통기관 또는 통기밸브(breather valve) 등(이하 "통기설비"라 한다)을 설치하여야 한다.



② 제1항에 따른 통기설비는 정상운전 시에 대기압탱크 내부가 진공 또는 가압되지 않도록 충분한 용량의 것을 사용하여야 하며, 철저히 유지·보수를 하여야 한다.



제269조(화염방지기의 설치 등)

① 사업주는 인화성 액체 및 인화성 가스를 저장·취급하는 화학설비에서 증기나 가스를 대기로 방출하는 경우에는 외부로부터의 화염을 방지하기 위하여 화염방지기를 그 설비 상단에 설치하여야 한다. 다만, 대기로 연결된 통기관에 통기밸브가 설치되어 있거나, 인화점이 섭씨 38도 이상 60도 이하인 인화성 액체를 저장·취급할 때에 화염방지 기능을 가지는 인화방지망을 설치한 경우에는 그러하지 아니하다.

화염방지장치 기준에 적합한 것을 설치하여야 하며, 항상 철저히 보수·유지하여야 한다.



제270조(내화기준)

① 사업주는 제230조제1항에 따른 가스폭발 위험장소 또는 분진폭발 위험장소에 설치되는 건축물 등에 대해서는 다음 각 호에 해당하는 부분을 내화구조로 하여야 하며, 그 성능이 항상 유지될 수 있도록 점검·보수 등 적절한 조치를 하여야 한다. 다만, 건축물 등의 주변에 화재에 대비하여 물 분무시설 또는 폼 헤드(foam head)설비 등의 자동소화설비를 설치하여 건축물 등이 화재시에 2시간 이상 그 안전성을 유지할 수 있도록 한 경우에는 내화구조로 하지 아니할 수 있다.

1. 건축물의 기둥 및 보: 지상 1층(지상 1층의 높이가 6미터를 초과하는 경우에는 6미터)까지



2. 위험물 저장·취급용기의 지지대(높이가 30센티미터 이하인 것은 제외한다): 지상으로부터 지지대의 끝부분까지



3. 배관·전선관 등의 지지대: 지상으로부터 1단(1단의 높이가 6미터를 초과하는 경우에는 6미터)까지



② 내화재료는 「산업표준화법」에 따른 한국산업표준으로 정하는 기준에 적합하거나 그 이상의 성능을 가지는 것이어야 한다.

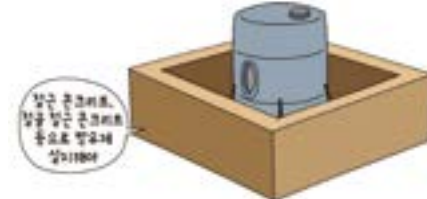
제271조(안전거리)

사업주는 별표 1 제1호부터 제5호까지의 위험물을 저장·취급하는 화학설비 및 그 부속설비를 설치하는 경우에는 폭발이나 화재에 따른 피해를 줄일 수 있도록 별표 8에 따라 설비 및 시설 간에 충분한 안전거리를 유지하여야 한다. 다만, 다른 법령에 따라 안전거리 또는 보유공지를 유지하거나, 법 제44조에 따른 공정안전보고서를 제출하여 피해최소화를 위한 위험성평가를 통하여 그 안전성을 확인받은 경우에는 그러하지 아니하다. <개정 2019.12.26.>



제272조(방유제 설치)

사업주는 별표 1 제4호부터 제7호까지의 위험물을 액체상태로 저장하는 저장탱크를 설치하는 경우에는 위험물질이 누출되어 확산되는 것을 방지하기 위하여 방유제(防油堤)를 설치하여야 한다.



제273조(계측장치 등의 설치)

사업주는 별표 9에 따른 위험물을 같은 표에서 정한 기준량 이상으로 제조하거나 취급하는 다음 각 호의 어느 하나에 해당하는 화학설비(이하 "특수화학설비"라 한다)를 설치하는 경우에는 내부의 이상 상태를 조기에 파악하기 위하여 필요한 온도계·유량계·압력계 등의 계측장치를 설치하여야 한다.

1. 발열반응이 일어나는 반응장치
2. 종류·정류·증발·추출 등 분리를 하는 장치
3. 가열시켜 주는 물질의 온도가 가열되는 위험물질의 분해온도 또는 발화점보다 높은 상태에서 운전되는 설비
4. 반응폭주 등 이상 화학반응에 의하여 위험물질이 발생할 우려가 있는 설비
5. 온도가 섭씨 350도 이상이거나 게이지 압력이 980킬로파스칼 이상인 상태에서 운전되는 설비
6. 가열로 또는 가열기



제274조(자동경보장치의 설치 등)

사업주는 특수화학설비를 설치하는 경우에는 그 내부의 이상 상태를 조기에 파악하기 위하여 필요한 자동경보장치를 설치하여야 한다. 다만, 자동경보장치를 설치하는 것이 곤란한 경우에는 감시인을 두고 그 특수화학설비의 운전 중 설비를 감시하도록 하는 등의 조치를 하여야 한다.



제276조(예비동력원 등)

사업주는 특수화학설비와 그 부속설비에 사용하는 동력원에 대하여 다음 각 호의 사항을 준수하여야 한다.

1. 동력원의 이상에 의한 폭발이나 화재를 방지하기 위하여 즉시 사용할 수 있는 예비동력원을 갖추어 둘 것
2. 밸브·콰·스위치 등에 대해서는 오조작을 방지하기 위하여 잠금장치를 하고 색채표시 등으로 구분할 것



제277조(사용 전의 점검 등)

① 사업주는 다음 각 호의 어느 하나에 해당하는 경우에는 화학설비 및 그 부속설비의 안전검사내용을 점검한 후 해당 설비를 사용하여야 한다.

1. 처음으로 사용하는 경우
2. 분해하거나 개조 또는 수리를 한 경우
3. 계속하여 1개월 이상 사용하지 아니한 후 다시 사용하는 경우

② 사업주는 제1항의 경우 외에 해당 화학설비 또는 그 부속설비의 용도를 변경하는 경우(사용하는 원재료의 종류를 변경하는 경우를 포함한다)에도 해당 설비의 다음 각 호의 사항을 점검한 후 사용하여야 한다.

1. 그 설비 내부에 폭발이나 화재의 우려가 있는 물질이 있는지 여부

제275조(긴급차단장치의 설치 등)

① 사업주는 특수화학설비를 설치하는 경우에는 이상 상태의 발생에 따른 폭발·화재 또는 위험물의 누출을 방지하기 위하여 원재료 공급의 긴급차단, 제품 등의 방출, 불활성가스의 주입이나 냉각용수 등의 공급을 위하여 필요한 장치 등을 설치하여야 한다.

② 제1항의 장치 등은 안전하고 정확하게 조작할 수 있도록 보수·유지되어야 한다.



2. 안전밸브·긴급차단장치 및 그 밖의 방호장치 기능의 이상 유무
3. 냉각장치·가열장치·교반장치·압축장치·계측장치 및 제어장치 기능의 이상 유무



제278조(개조·수리 등)

사업주는 화학설비와 그 부속설비의 개조·수리 및 청소 등을 위하여 해당 설비를 분해하거나 해당 설비의 내부에서 작업을 하는 경우에는 다음 각 호의 사항을 준수하여야 한다.

1. 작업책임자를 정하여 해당 작업을 지휘하도록 할 것



2. 작업장소에 위험물 등이 누출되거나 고온의 수증기가 새어나오지 않도록 할 것
3. 작업장 및 그 주변의 인화성 액체의 증기나 인화성 가스의 농도를 수시로 측정할 것



제279조(대피 등)

① 사업주는 폭발이나 화재에 의한 산업재해발생의 급박한 위험이 있는 경우에는 즉시 작업을 중지하고 근로자를 안전한 장소로 대피시켜야 한다.



② 사업주는 제1항의 경우에 근로자가 산업재해를 입을 우려가 없음이 확인될 때까지 해당 작업장에 관계자가 아닌 사람의 출입을 금지하고, 그 취지를 보기 쉬운 장소에 표시하여야 한다.



제5절 건조설비

제280조(위험물 건조설비를 설치하는 건축물의 구조)

사업주는 다음 각 호의 어느 하나에 해당하는 위험물 건조설비(이하 "위험물 건조설비"라 한다) 중 건조실을 설치하는 건축물의 구조는 독립된 단층건물로 하여야 한다. 다만, 해당 건조실을 건축물의 최상층에 설치하거나 건축물이 내화구조인 경우에는 그러하지 아니하다.

1. 위험물 또는 위험물이 발생하는 물질을 가열·건조하는 경우 내용적이 1세제곱미터 이상인 건조설비



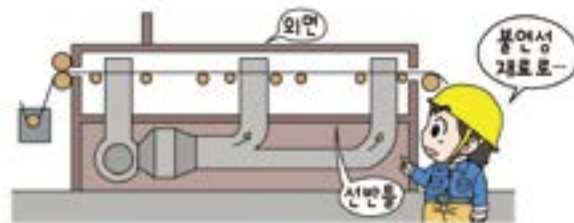
2. 위험물이 아닌 물질을 가열·건조하는 경우로서 다음 각 목의 어느 하나의 용량에 해당하는 건조설비
 - 가. 고체 또는 액체연료의 최대사용량이 시간당 10킬로그램 이상
 - 나. 기체연료의 최대사용량이 시간당 1세제곱미터 이상
 - 다. 전기사용 정격용량이 10킬로와트 이상



제281조(건조설비의 구조 등)

사업주는 건조설비를 설치하는 경우에 다음 각 호와 같은 구조로 설치하여야 한다. 다만, 건조물의 종류, 가열 건조의 정도, 열원(熱源)의 종류 등에 따라 폭발이나 화재가 발생할 우려가 없는 경우에는 그러하지 아니하다. <개정 2019.10.15.>

1. 건조설비의 바깥 면은 불연성 재료로 만들 것
2. 건조설비(유기과산화물을 가열 건조하는 것은 제외한다)의 내면과 내부의 선반이나 틀은 불연성 재료로 만들 것



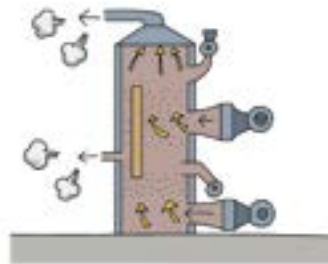
3. 위험물 건조설비의 측벽이나 바닥은 견고한 구조로 할 것



4. 위험물 건조설비는 그 상부를 가벼운 재료로 만들고 주위 상황을 고려하여 폭발구를 설치할 것



5. 위험물 건조설비는 건조하는 경우에 발생하는 가스·증기 또는 분진을 안전한 장소로 배출시킬 수 있는 구조로 할 것



6. 액체연료 또는 인화성 가스를 열원의 연료로 사용하는 건조설비는 점화하는 경우에는 폭발이나 화재를 예방하기 위하여 연소실이나 그 밖에 점화하는 부분을 환기시킬 수 있는 구조로 할 것

7. 건조설비의 내부는 청소하기 쉬운 구조로 할 것



8. 건조설비의 감시창·출입구 및 배기구 등과 같은 개구부는 발화 시에 불이 다른 곳으로 번지지 아니하는 위치에 설치하고 필요한 경우에는 즉시 밀폐할 수 있는 구조로 할 것



9. 건조설비는 내부의 온도가 부분적으로 상승하지 아니하는 구조로 설치할 것



10. 위험물 건조설비의 열원으로서 직화를 사용하지 아니할 것



11. 위험물 건조설비가 아닌 건조설비의 열원으로서 직화를 사용하는 경우에는 불꽃 등에 의한 화재를 예방하기 위하여 덮개를 설치하거나 격벽을 설치할 것



제282조(건조설비의 부속전기설비)

① 사업주는 건조설비에 부속된 전열기·전동기 및 전 등 등에 접속된 배선 및 개폐기를 사용하는 경우에는 그 건조설비 전용의 것을 사용하여야 한다.

② 사업주는 위험물 건조설비의 내부에서 전기불꽃의 발생으로 위험물의 점화원이 될 우려가 있는 전기 기계·기구 또는 배선을 설치해서는 아니 된다.



제283조(건조설비의 사용)

사업주는 건조설비를 사용하여 작업을 하는 경우에 폭발이나 화재를 예방하기 위하여 다음 각 호의 사항을 준수하여야 한다.

1. 위험물 건조설비를 사용하는 경우에는 미리 내부를 청소하거나 환기할 것



2. 위험물 건조설비를 사용하는 경우에는 건조로 인하여 발생하는 가스·증기 또는 분진에 의하여 폭발·화재의 위험이 있는 물질을 안전한 장소로 배출시킬 것



3. 위험물 건조설비를 사용하여 가열건조하는 건조물은 쉽게 이탈되지 않도록 할 것



4. 고온으로 가열건조한 인화성 액체는 발화의 위험이 없는 온도로 냉각한 후에 격납시킬 것




5. 건조설비(바깥 면이 현저히 고온이 되는 설비만 해당한다)에 가까운 장소에는 인화성 액체를 두지 않도록 할 것



제284조(건조설비의 온도 측정)

사업주는 건조설비에 대하여 내부의 온도를 수시로 측정할 수 있는 장치를 설치하거나 내부의 온도가 자동으로 조정되는 장치를 설치하여야 한다.



제6절 아세틸렌 용접장치 및 가스집합 용접장치

제1관 아세틸렌 용접장치

제285조(압력의 제한)

사업주는 아세틸렌 용접장치를 사용하여 금속의 용접·용단 또는 가열작업을 하는 경우에는 게이지 압력이 127킬로파스칼을 초과하는 압력의 아세틸렌을 발생시켜 사용해서는 아니 된다.



제286조(발생기실의 설치장소 등)

① 사업주는 아세틸렌 용접장치의 아세틸렌 발생기(이하 "발생기"라 한다)를 설치하는 경우에는 전용의 발생기실에 설치하여야 한다.



② 제1항의 발생기실은 건물의 최상층에 위치하여야 하며, 화기를 사용하는 설비로부터 3미터를 초과하는 장소에 설치하여야 한다.



③ 제1항의 발생기실을 옥외에 설치한 경우에는 그 개구부를 다른 건축물로부터 1.5미터 이상 떨어지도록 하여야 한다.

제287조(발생기실의 구조 등)

사업주는 발생기실을 설치하는 경우에 다음 각 호의 사항을 준수하여야 한다. <개정 2019.1.31.>

1. 벽은 불연성 재료로 하고 철근 콘크리트 또는 그 밖에 이와 같은 수준이거나 그 이상의 강도를 가진 구조로 할 것



2. 지붕과 천장에는 얇은 철판이나 가벼운 불연성 재료를 사용할 것




3. 바닥면적의 16분의 1 이상의 단면적을 가진 배기통을 옥상으로 돌출시키고 그 개구부를 창이나 출입구로부터 1.5미터 이상 떨어지도록 할 것



4. 출입구의 문은 불연성 재료로 하고 두께 1.5밀리미터 이상의 철판이나 그 밖에 그 이상의 강도를 가진 구조로 할 것



5. 벽과 발생기 사이에는 발생기의 조정 또는 카바이드 공금 등의 작업을 방해하지 않도록 간격을 확보할 것



제288조(격납실)

사업주는 사용하지 않고 있는 이동식 아세틸렌 용접장치를 보관하는 경우에는 전용의 격납실에 보관하여야 한다. 다만, 기중을 분리하고 발생기를 세척한 후 보관하는 경우에는 임의의 장소에 보관할 수 있다.



제289조(안전기의 설치)

① 사업주는 아세틸렌 용접장치의 취관마다 안전기를 설치하여야 한다. 다만, 주관 및 취관에 가장 가까운 분기관(分岐管)마다 안전기를 부착한 경우에는 그러하지 아니하다.



② 사업주는 가스용기가 발생기와 분리되어 있는 아세틸렌 용접장치에 대하여 발생기와 가스용기 사이에 안전기를 설치하여야 한다.



제290조(아세틸렌 용접장치의 관리 등)

사업주는 아세틸렌 용접장치를 사용하여 금속의 용접·용단(溶斷) 또는 가열작업을 하는 경우에 다음 각 호의 사항을 준수하여야 한다.

1. 발생기(이동식 아세틸렌 용접장치의 발생기는 제외한다)의 종류, 형식, 제작업체명, 매 시 평균 가스발생량 및 1회 카바이드 공급량을 발생기실 내의 보기 쉬운 장소에 게시할 것



2. 발생기실에는 관계 근로자가 아닌 사람이 출입하는 것을 금지할 것



3. 발생기에서 5미터 이내 또는 발생기실에서 3미터 이내의 장소에서는 흡연, 화기의 사용 또는 불꽃이 발생할 위험한 행위를 금지시킬 것



4. 도관에는 산소용과 아세틸렌용의 혼동을 방지하기 위한 조치를 할 것



5. 아세틸렌 용접장치의 설치장소에는 적당한 소화설비를 갖출 것



6. 이동식 아세틸렌용접장치의 발생기는 고온의 장소, 통풍이나 환기가 불충분한 장소 또는 진동이 많은 장소 등에 설치하지 않도록 할 것



제2관 가스집합 용접장치

제291조(가스집합장치의 위험 방지)

① 사업주는 가스집합장치에 대해서는 화기를 사용하는 설비로부터 5미터 이상 떨어진 장소에 설치하여야 한다.

② 사업주는 제1항의 가스집합장치를 설치하는 경우에는 전용의 방(이하 "가스장치실"이라 한다)에 설치하여야 한다. 다만, 이동하면서 사용하는 가스집합장치의 경우에는 그러하지 아니하다.



③ 사업주는 가스장치실에서 가스집합장치의 가스용기를 교환하는 작업을 할 때 가스장치실의 부속설비 또는 다른 가스용기에 충격을 줄 우려가 있는 경우에는 고무판 등을 설치하는 등 충격방지 조치를 하여야 한다.



제292조(가스장치실의 구조 등)

사업주는 가스장치실을 설치하는 경우에 다음 각 호의 구조로 설치하여야 한다.

1. 가스가 누출된 경우에는 그 가스가 정제되지 않도록 할 것



2. 지붕과 천장에는 가벼운 불연성 재료를 사용할 것



3. 벽에는 불연성 재료를 사용할 것



제293조(가스집합용접장치의 배관)

사업주는 가스집합용접장치(이동식을 포함한다)의 배관을 하는 경우에는 다음 각 호의 사항을 준수하여야 한다.

1. 플랜지·밸브·콕 등의 접합부에는 개스킷을 사용하고 접합면을 상호 밀착시키는 등의 조치를 할 것
2. 주관 및 분기관에는 안전기를 설치할 것. 이 경우 하나의 취관에 2개 이상의 안전기를 설치하여야 한다.



제294조(구리의 사용 제한)

사업주는 용해아세틸렌의 가스집합용접장치의 배관 및 부속기구는 구리나 구리 함유량이 70퍼센트 이상인 합금을 사용해서는 아니 된다.



제295조(가스집합용접장치의 관리 등)

사업주는 가스집합용접장치를 사용하여 금속의 용접·용단 및 가열작업을 하는 경우에는 다음 각 호의 사항을 준수하여야 한다.

1. 사용하는 가스의 명칭 및 최대가스저장량을 가스장치실의 보기 쉬운 장소에 게시할 것



2. 가스용기를 교환하는 경우에는 관리감독자가 참여한 가운데 할 것



3. 밸브·콕 등의 조작 및 점검요령을 가스장치실의 보기 쉬운 장소에 게시할 것



4. 가스장치실에는 관계근로자가 아닌 사람의 출입을 금지할 것



5. 가스집합장치로부터 5미터 이내의 장소에서는 흡연, 화기의 사용 또는 불꽃을 발생할 우려가 있는 행위를 금지할 것



6. 도관에는 산소용과의 혼동을 방지하기 위한 조치를 할 것



7. 가스집합장치의 설치장소에는 적당한 소화설비를 설치할 것



8. 이동식 가스집합용접장치의 가스집합장치는 고온의 장소, 통풍이나 환기가 불충분한 장소 또는 진동이 많은 장소에 설치하지 않도록 할 것



9. 해당 작업을 행하는 근로자에게 보안경과 안전장갑을 착용시킬 것



제7절 폭발·화재 및 위험물 누출에 의한 위험방지

제296조(지하작업장 등)

사업주는 인화성 가스가 발생할 우려가 있는 지하작업장에서 작업하는 경우(제350조에 따른 터널 등의 건설작업의 경우는 제외한다) 또는 가스도관에서 가스가 발산될 위험이 있는 장소에서 굴착작업(해당 작업이 이루어지는 장소 및 그와 근접한 장소에서 이루어지는 지반의 굴삭 또는 이에 수반한 토석의 운반 등의 작업을 말한다)을 하는 경우에는 폭발이나 화재를 방지하기 위하여 다음 각 호의 조치를 하여야 한다.

1. 가스의 농도를 측정하는 사람을 지명하고 다음 각 목의 경우에 그로 하여금 해당 가스의 농도를 측정하도록 할 것
 - 가. 매일 작업을 시작하기 전
 - 나. 가스의 누출이 의심되는 경우
 - 다. 가스가 발생하거나 정체를 위험이 있는 장소가 있는 경우
 - 라. 장시간 작업을 계속하는 경우(이 경우 4시간마다 가스 농도를 측정하도록 하여야 한다)

2. 가스의 농도가 인화한계값의 25퍼센트 이상으로 밝혀진 경우에는 즉시 근로자를 안전한 장소에 대피시키고 화기나 그 밖에 점화원이 될 우려가 있는 기계·기구 등의 사용을 중지하며 통풍·환기 등을 할 것



제297조(부식성 액체의 압송설비)

사업주는 별표 1의 부식성 물질을 동력을 사용하여 호스로 압송(壓送)하는 작업을 하는 경우에는 해당 압송에 사용하는 설비에 대하여 다음 각 호의 조치를 하여야 한다.

1. 압송에 사용하는 설비를 운전하는 사람(이하 이 조에서 "운전자"라 한다)이 보기 쉬운 위치에 압력계를 설치하고 운전자가 쉽게 조작할 수 있는 위치에 동력을 차단할 수 있는 조치를 할 것

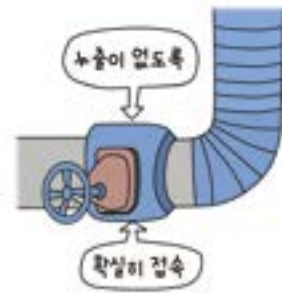
2. 호스와 그 접속용구는 압송하는 부식성 액체에 대하여 내식성(耐蝕性), 내열성 및 내한성을 가진 것을 사용할 것
3. 호스에 사용정격압력을 표시하고 그 사용정격압력을 초과하여 압송하지 아니할 것



4. 호스 내부에 이상압력이 가하여져 위험할 경우에는 압송에 사용하는 설비에 과압방지장치를 설치할 것



5. 호스와 호스 외의 관 및 호스 간의 접속부분에는 접속용구를 사용하여 누출이 없도록 확실하게 접속할 것



6. 운전자를 지정하고 압송에 사용하는 설비의 운전 및 압력계의 감시를 하도록 할 것



7. 호스 및 그 접속용구는 매일 사용하기 전에 점검하고 손상·부식 등의 결함에 의하여 압송하는 부식성 액체가 날아 흩어지거나 새어나갈 위험이 있으면 교환할 것



제298조(공기 외의 가스 사용 제한)

사업주는 압축한 가스의 압력을 사용하여 별표 1의 부식성 액체를 압송하는 작업을 하는 경우에는 공기가 아닌 가스를 해당 압축가스로 사용해서는 아니 된다. 다만, 해당 작업을 마친 후 즉시 해당 가스를 배출한 경우 또는 해당 가스가 남아있음을 표시하는 등 근로자가 압송에 사용한 설비의 내부에 출입하여도 질식 위험이 발생할 우려가 없도록 조치한 경우에는 질소나 탄산가스를 사용할 수 있다.



제299조(독성이 있는 물질의 누출 방지)

사업주는 급성 독성물질의 누출로 인한 위험을 방지하기 위하여 다음 각 호의 조치를 하여야 한다.

1. 사업장 내 급성 독성물질의 저장 및 취급량을 최소화할 것



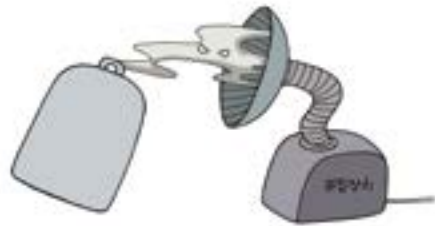
2. 급성 독성물질을 취급 저장하는 설비의 연결 부분은 누출되지 않도록 밀착시키고 매일 1회 이상 연결부분에 이상이 있는지를 점검할 것



3. 급성 독성물질을 폐기·처리하여야 하는 경우에는 냉각·분리·흡수·흡착·소각 등의 처리공정을 통하여 급성 독성물질이 외부로 방출되지 않도록 할 것



4. 급성 독성물질 취급설비의 이상 운전으로 급성 독성물질이 외부로 방출될 경우에는 저장·포집 또는 처리설비를 설치하여 안전하게 회수할 수 있도록 할 것



5. 급성 독성물질을 폐기·처리 또는 방출하는 설비를 설치하는 경우에는 자동으로 작동될 수 있는 구조로 하거나 원격

조정할 수 있는 수동조작구조로 설치할 것



6. 급성 독성물질을 취급하는 설비의 작동이 중지된 경우에는 근로자가 쉽게 알 수 있도록 필요할 경보설비를 근로자와 가까운 장소에 설치할 것



7. 급성 독성물질이 외부로 누출된 경우에는 감지·경보할 수 있는 설비를 갖출 것



제300조(기밀시험시의 위험 방지)

① 사업주는 배관, 용기, 그 밖의 설비에 대하여 질소·탄산가스 등 불활성가스의 압력을 이용하여 기밀(氣密)시험을 하는 경우에는 지나친 압력의 주입 또는 불량한 작업방법 등으로 발생할 수 있는 파열에 의한 위험을 방지하기 위하여 국가교정기관에서 교정을 받은 압력계를 설치하고 내부압력을 수시로 확인하여야 한다.

② 제1항의 압력계는 기밀시험을 하는 배관 등의 내부압력을 항상 확인할 수 있도록 작업자가 보기 쉬운 장소에 설치하여야 한다.

③ 기밀시험을 종료한 후 설비 내부를 점검할 때에는 반드시 환기를 하고 불활성가스가 남아 있는지를 측정하여 안전한 상태를 확인한 후 점검하여야 한다.

④ 사업주는 기밀시험장비가 주입압력에 충분히 견딜 수 있도록 견고하게 설치하여야 하며, 이상압력에 의한 연결파이프 등의 파열방지를 위한 안전조치를 하고 그 상태를 미리 확인하여야 한다.



제3장 전기로 인한 위험 방지

제1절 전기 기계·기구 등으로 인한 위험 방지



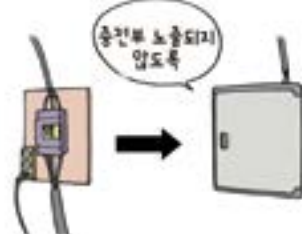
제301조(전기 기계·기구 등의 충전부 방호)

① 사업주는 근로자가 작업이나 통행 등으로 인하여 전기기계, 기구 [전동기·변압기·접속기·개폐기·분전반(分電盤)·배전반(配電盤) 등 전기를 통하는 기계·기구, 그 밖의 설비 중 배선 및 이동전선 외의 것을 말한다. 이하 같다] 또는 전로 등의 충전부(전열기의 발열체 부분, 저항접속기의 전극 부분 등 전기기계·기구의 사용 목적에 따라 노출이 불가피한 충전부는 제외한다. 이하 같다)에 접촉(충전부와 연결된 도전체와의 접촉을 포함한다. 이하 이 장에서 같다)하거나 접근함으로써 감전 위험이 있는 충전부에 대하여 감전을 방지하기 위하여 다음 각 호의 방법 중 하나 이상의 방법으로 방호하여야 한다.

1. 충전부가 노출되지 않도록 폐쇄형 외함(外函)이 있는 구조로 할 것



2. 충전부에 충분한 절연효과가 있는 방호망이나 절연덮개를 설치할 것



3. 충전부는 내구성이 있는 절연물로 완전히 덮여 감쌀 것

4. 발전소·변전소 및 개폐소 등 구획되어 있는 장소로서 관계 근로자가 아닌 사람의 출입이 금지되는 장소에 충전부를 설치하고, 위험표시 등의 방법으로 방호를 강화할 것



5. 전주 위 및 철탑 위 등 격리되어 있는 장소로서 관계 근로자가 아닌 사람이 접근할 우려가 없는 장소에 충전부를 설치할 것



② 사업주는 근로자가 노출 충전부가 있는 맨홀 또는 지하실 등의 밀폐공간에서 작업하는 경우에는 노출 충전부와와의 접촉으로 인한 전기위험을 방지하기 위하여 덮개, 울타리 또는 절연 칸막이 등을 설치하여야 한다. <개정 2019.10.15.>




③ 사업주는 근로자의 감전위험을 방지하기 위하여 개폐되는 문, 경첩이 있는 폐널 등(분전반 또는 제어반 문)을 견고하게 고정시켜야 한다.

제302조(전기 기계·기구의 접지)

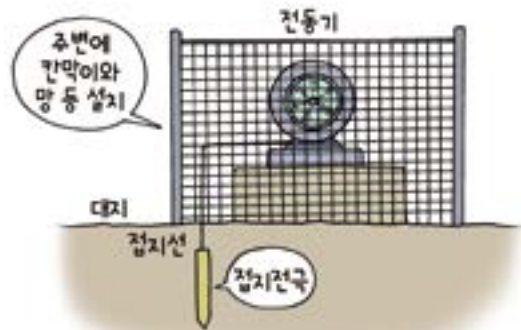
① 사업주는 누전에 의한 감전의 위험을 방지하기 위하여 다음 각 호의 부분에 대하여 접지를 하여야 한다.

1. 전기 기계·기구의 금속제 외함, 금속제 외피 및 철대
2. 고정 설치되거나 고정배선에 접속된 전기기계·기구의 노출된 비충전 금속체 중 충전될 우려가 있는 다음 각 목의 어느 하나에 해당하는 비충전 금속체
 - 가. 지면이나 접지된 금속체로부터 수직거리 2.4미터, 수평거리 1.5미터 이내인 것

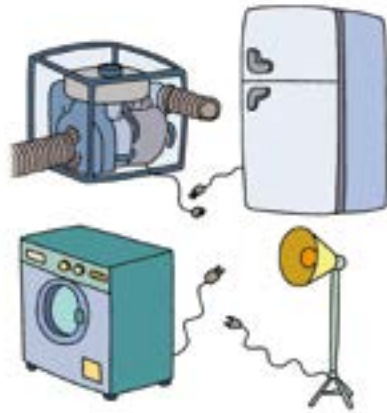


- 나. 물기 또는 습기가 있는 장소에 설치되어 있는 것
- 다. 금속으로 되어 있는 기기접지용 전선의 피복·외장 또는 배선관 등
- 라. 사용전압이 대지전압 150볼트를 넘는 것

3. 전기를 사용하지 아니하는 설비 중 다음 각 목의 어느 하나에 해당하는 금속체
 - 가. 전동식 양중기의 프레임과 궤도
 - 나. 전선이 붙어 있는 비전동식 양중기의 프레임
 - 다. 고압(750볼트 초과 7천볼트 이하의 직류전압 또는 600볼트 초과 7천볼트 이하의 교류전압을 말한다. 이하 같다) 이상의 전기를 사용하는 전기 기계·기구 주변의 금속제 칸막이·망 및 이와 유사한 장치



4. 코드와 플러그를 접속하여 사용하는 전기 기계·기구 중 다음 각 목의 어느 하나에 해당하는 노출된 비충전 금속체가. 사용전압이 대지전압 150볼트를 넘는 것
 - 나. 냉장고·세탁기·컴퓨터 및 주변기기 등과 같은 고정형 전기기계·기구
 - 다. 고정형·이동형 또는 휴대형 전동기계·기구
 - 라. 물 또는 도전성(導電性)이 높은 곳에서 사용하는 전기 기계·기구, 비접지형 콘센트
 - 마. 휴대형 손전등



5. 수중펌프를 금속제 물탱크 등의 내부에 설치하여 사용하는 경우 그 탱크(이 경우 탱크를 수중펌프의 접지선과 접속하여야 한다)

② 사업주는 다음 각 호의 어느 하나에 해당하는 경우에는 제1항을 적용하지 아니할 수 있다.
<개정 2019. 1. 31>

1. 「전기용품안전 관리법」에 따른 이중절연구조 또는 이와 같은 수준 이상으로 보호되는 전기기계·기구

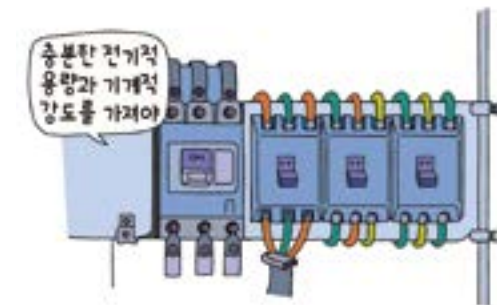


2. 절연대 위 등과 같이 감전 위험이 없는 장소에서 사용하는 전기기계·기구
3. 비접지방식의 전로(그 전기기계·기구의 전원측의 전로에 설치한 절연변압기의 2차 전압이 300볼트 이하, 정격용량이 3킬로볼트암페어 이하이고 그 절연전압기의 부하측의 전로가 접지되어 있지 아니한 것으로 한정한다)에 접속하여 사용되는 전기기계·기구

제303조(전기 기계·기구의 적정설치 등)

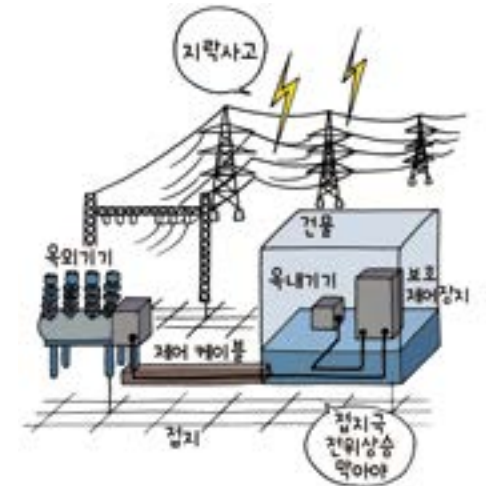
① 사업주는 전기 기계·기구를 설치하려는 경우에는 다음 각 호의 사항을 고려하여 적절하게 설치하여야 한다.

1. 전기 기계·기구의 충분한 전기적 용량 및 기계적 강도



2. 습기·분진 등 사용장소의 주위 환경
3. 전기적·기계적 방호수단의 적정성

③ 사업주는 특별고압(7천볼트를 초과하는 직류류 전압을 말한다. 이하 같다)의 전기를 취급하는 변전소·개폐소, 그 밖에 이와 유사한 장소에서 지락(地絡) 사고가 발생하는 경우에는 접지극의 전위상승에 의한 감전위험을 줄이기 위한 조치를 하여야 한다.



④ 사업주는 제1항에 따라 설치된 접지설비에 대하여 항상 적정상태가 유지되는지를 점검하고 이상이 발견되면 즉시 보수하거나 재설치하여야 한다.

② 사업주는 전기 기계·기구를 사용하는 경우에는 국내외의 공인된 인증기관의 인증을 받은 제품을 사용하되, 제조자의 제품설명서 등에서 정하는 조건에 따라 설치하고 사용하여야 한다.



제304조(누전차단기에 의한 감전방지)

① 사업주는 다음 각 호의 전기 기계·기구에 대하여 누전에 의한 감전위험을 방지하기 위하여 해당 전로의 정격에 적합하고 감도가 양호하며 확실하게 작동하는 감전방지용 누전차단기를 설치하여야 한다.

1. 대지전압이 150볼트를 초과하는 이동형 또는 휴대형 전기기계·기구
2. 물 등 도전성이 높은 액체가 있는 습윤장소에서 사용하는 저압(750볼트 이하 직류전압이나 600볼트 이하의 교류전압을 말한다)용 전기기계·기구



3. 철판·철골 위 등 도전성이 높은 장소에서 사용하는 이동형 또는 휴대형 전기기계·기구



4. 임시배선의 전로가 설치되는 장소에서 사용하는 이동형 또는 휴대형 전기기계·기구



② 사업주는 제1항에 따라 감전방지용 누전차단기를 설치하기 어려운 경우에는 작업시작 전에 접지선의 연결 및 접속부 상태 등이 적합한지 확실하게 점검하여야 한다.

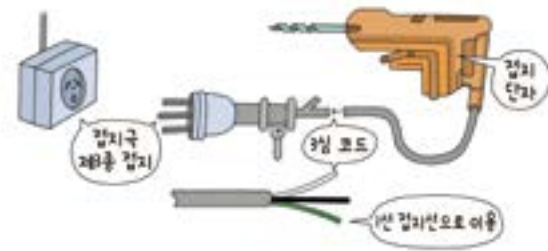
③ 다음 각 호의 어느 하나에 해당하는 경우에는 제1항과 제2항을 적용하지 아니한다. <개정 2019. 1. 31>

1. 「전기용품안전관리법」에 따른 이중절연구조 또는 이와 같은 수준 이상으로 보호되는 전기기계·기구
2. 절연대 위 등과 같이 감전위험이 없는 장소에서 사용하는 전기기계·기구
3. 비접지방식의 전로

④ 사업주는 제1항에 따라 전기기계·기구를 사용하기 전에 해당 누전차단기의 작동상태를 점검하고 이상이 발견되면 즉시 보수하거나 교환하여야 한다.

⑤ 사업주는 제1항에 따라 설치한 누전차단기를 접속하는 경우에 다음 각 호의 사항을 준수하여야 한다.

1. 전기기계·기구에 설치되어 있는 누전차단기는 정격감도전류가 30밀리암페어 이하이고 작동시간은 0.03초 이내일 것. 다만, 정격전부하전류가 50암페어 이상인 전기기계·기구에 접속되는 누전차단기는 오작동을 방지하기 위하여 정격감도전류는 200밀리암페어 이하로, 작동시간은 0.1초 이내로 할 수 있다.
2. 분기회로 또는 전기기계·기구마다 누전차단기를 접속할 것. 다만, 평상시 누설전류가 매우 적은 소용량부하의 전로에는 분기회로에 일괄하여 접속할 수 있다.
3. 누전차단기는 배전반 또는 분전반 내에 접속하거나 꽂음접속기형 누전차단기를 콘센트에 접속하는 등 파손이나 감전사고를 방지할 수 있는 장소에 접속할 것
4. 지락보호전용 기능만 있는 누전차단기는 과전류를 차단하는 퓨즈나 차단기 등과 조합하여 접속할 것



제305조(과전류 차단장치)

사업주는 과전류[(정격전류를 초과하는 전류로서 단락(短絡)사고전류, 지락사고전류를 포함하는 것을 말한다. 이하 같다)]로 인한 재해를 방지하기 위하여 다음 각 호의 방법으로 과전류차단장치[(차단기·퓨즈 또는 보호계전기 등과 이에 수반되는 변성기(變成器)를 말한다. 이하 같다)]를 설치하여야 한다.

1. 과전류차단장치는 반드시 접지선이 아닌 전로에 직렬로 연결하여 과전류 발생 시 전로를 자동으로 차단하도록 설치할 것

2. 차단기·퓨즈는 계통에서 발생하는 최대 과전류에 대하여 충분히 차단할 수 있는 성능을 가질 것
3. 과전류차단장치가 전기계통상에서 상호 협조·보완되어 과전류를 효과적으로 차단하도록 할 것



제306조(교류아크용접기 등)

① 사업주는 아크용접 등(자동용접은 제외한다)의 작업에 사용하는 용접봉의 홀더에 대하여 「산업표준화법」에 따른 한국산업표준에 적합하거나 그 이상의 절연내력 및 내열성을 갖춘 것을 사용하여야 한다. <개정 2013.3.21>

② 사업주는 다음 각 호의 어느 하나에 해당하는 장소에서 교류아크용접기(자동으로 작동되는 것은 제외한다)를 사용하는 경우에는 교류아크용접기에 자동전격방지기를 설치하여야 한다. <개정 2013.3.21., 2019.10.15.>

1. 선박의 이중 선체 내부, 밸러스트 탱크(ballast tank, 평형수 탱크), 보일러 내부 등 도체에 둘러싸인 장소
2. 추락할 위험이 있는 높이 2미터 이상의 장소로 철골 등 도전성이 높은 물체에 근로자가 접촉할 우려가 있는 장소
3. 근로자가 물·땀 등으로 인하여 도전성이 높은 습윤 상태에서 작업하는 장소



제307조(단로기 등의 개폐)

사업주는 부하전류를 차단할 수 없는 고압 또는 특별고압의 단로기(斷路機) 또는 선로개폐기(이하 "단로기"등)이라 한다)를 개로(開路)·폐로(閉路)하는 경우에는 그 단로기등의 오조작을 방지하기 위하여 근로자에게 해당 전로가 무부하(無負荷)임을 확인한 후에 조작하도록 주의 표지판 등을 설치하여야 한다. 다만, 그 단로기등에 전로가 무부하로 되지 아니하면 개로·폐로할 수 없도록 하는 연동장치를 설치한 경우에는 그러하지 아니하다.



제308조(비상전원)

① 사업주는 정전에 의한 기계·설비의 갑작스러운 정지로 인하여 화재·폭발 등 재해가 발생할 우려가 있는 경우에는 해당 기계·설비에 비상발전기, 비상전원용 수전(受電)설비, 축전지 설비, 전기저장장치 등 비상전원을 접속하여 정전 시 비상전력이 공급되도록 하여야 한다. <개정 2017.3.3>

② 비상전원의 용량은 연결된 부하를 각각의 필요에 따라 충분히 기동할 수 있어야 한다.



제309조(임시로 사용하는 전등 등의 위험 방지)

- ① 사업주는 이동전선에 접속하여 임시로 사용하는 전등이나 가설의 배선 또는 이동전선에 접속하는 가공매달기식 전등 등을 접촉함으로써 인한 감전 및 전구의 파손에 의한 위험을 방지하기 위하여 보호망을 부착하여야 한다.
- ② 제1항의 보호망을 설치하는 경우에는 다음 각 호의 사항을 준수하여야 한다.

1. 전구의 노출된 금속 부분에 근로자가 쉽게 접촉되지 아니하는 구조로 할 것
2. 재료는 쉽게 파손되거나 변형되지 아니하는 것으로 할 것



제310조(전기 기계·기구의 조작 시 등의 안전조치)

- ① 사업주는 전기기계·기구의 조작부분을 점검하거나 보수하는 경우에는 근로자가 안전하게 작업할 수 있도록 전기 기계·기구로부터 폭 70센티미터 이상의 작업공간을 확보하여야 한다. 다만, 작업공간을 확보하는 것이 곤란하여 근로자에게 절연용 보호구를 착용하도록 한 경우에는 그러하지 아니하다.

- ② 사업주는 전기적 불꽃 또는 아크에 의한 화상의 우려가 있는 고압 이상의 충전전로 작업에 근로자를 종사시키는 경우에는 방염처리된 작업복 또는 난연(難燃)성능을 가진 작업복을 착용시켜야 한다.



제311조(폭발위험장소에서 사용하는 전기 기계·기구의 선정 등)

- ① 사업주는 제230조제1항에 따른 가스폭발 위험장소 또는 분진폭발 위험장소에서 전기 기계·기구를 사용하는 경우에는 「산업표준화법」에 따른 한국산업표준에서 정하는 기준으로 그 증기, 가스 또는 분진에 대하여 적합한 방폭성능을 가진 방폭구조 전기 기계·기구를 선정하여 사용하여야 한다.
- ② 사업주는 제1항의 방폭구조 전기 기계·기구에 대하여 그 성능이 항상 정상적으로 작동될 수 있는 상태로 유지·관리되도록 하여야 한다.



제312조(변전실 등의 위치)

사업주는 제230조제1항에 따른 가스폭발 위험장소 또는 분진폭발 위험장소에는 변전실, 배전반실, 제어실, 그 밖에 이와 유사한 시설(이하 이 조에서 "변전실등"이라 한다)을 설치해서는 아니 된다. 다만, 변전실등의 실내기압이 항상 양압(25파스칼 이상의 압력을 말한다. 이하 같다)을 유지하도록 하고 다음 각 호의 조치를 하거나, 가스폭발 위험장소 또는 분진폭발 위험장소에 적합한 방폭성능을 갖는 전기 기계·기구를 변전실등에 설치·사용한 경우에는 그러하지 아니하다.

3. 환기설비에 의하여 변전실등에 공급되는 공기는 제230조제1항에 따른 가스폭발 위험장소 또는 분진폭발 위험장소가 아닌 곳으로부터 공급되도록 하는 조치

1. 양압을 유지하기 위한 환기설비의 고장 등으로 양압이 유지되지 아니한 경우 경보를 할 수 있는 조치
2. 환기설비가 정지된 후 재가동하는 경우 변전실등에 가스 등이 있는지를 확인할 수 있는 가스검지기 등 장비의 비치



제2절 배선 및 이동전선으로 인한 위험 방지

제313조(배선 등의 절연피복 등)

- ① 사업주는 근로자가 작업 중이나 통행하면서 접촉하거나 접촉할 우려가 있는 배선 또는 이동전선에 대하여 절연피복이 손상되거나 노화됨으로 인한 감전의 위험을 방지하기 위하여 필요한 조치를 하여야 한다.
- ② 사업주는 전선을 서로 접속하는 경우에는 해당 전선의 절연성능 이상으로 절연될 수 있는 것으로 충분히 피복하거나 적합한 접속기구를 사용하여야 한다.



제314조(습윤한 장소의 이동전선 등)

사업주는 물 등의 도전성이 높은 액체가 있는 습윤한 장소에서 근로자가 작업 중이나 통행하면서 이동전선 및 이에 부속하는 접속기구(이하 이 조와 제315조에서 "이동전선등"이라 한다)에 접촉할 우려가 있는 경우에는 충분한 절연효과가 있는 것을 사용하여야 한다.



제315조(통로바닥에서의 전선 등 사용 금지)

사업주는 통로바닥에 전선 또는 이동전선등을 설치하여 사용해서는 아니 된다. 다만, 차량이나 그 밖의 물체의 통과 등으로 인하여 해당 전선의 절연피복이 손상될 우려가 없거나 손상되지 않도록 적절한 조치를 하여 사용하는 경우에는 그러하지 아니하다.



제316조(꽃음접속기의 설치·사용 시 준수사항)

사업주는 꽃음접속기를 설치하거나 사용하는 경우에는 다음 각 호의 사항을 준수하여야 한다.

- 1. 서로 다른 전압의 꽃음 접속기는 서로 접속되지 아니한 구조의 것을 사용할 것



- 2. 습윤한 장소에 사용되는 꽃음 접속기는 방수형 등 그 장소에 적합한 것을 사용할 것



- 3. 근로자가 해당 꽃음 접속기를 접속시킬 경우에는 땀 등으로 젖은 손으로 취급하지 않도록 할 것



- 4. 해당 꽃음 접속기에 잠금장치가 있는 경우에는 접속 후 잠그고 사용할 것



제317조(이동 및 휴대장비 등의 사용 전기 작업)

① 사업주는 이동중이나 휴대장비 등을 사용하는 작업에서 다음 각 호의 조치를 하여야 한다.

- 1. 근로자가 착용하거나 취급하고 있는 도전성 공구·장비 등이 노출 충전부에 닿지 않도록 할 것



- 2. 근로자가 사다리를 노출 충전부가 있는 곳에서 사용하는 경우에는 도전성 재질의 사다리를 사용하지 않도록 할 것



- 3. 근로자가 젖은 손으로 전기기계·기구의 플러그를 꽂거나 제거하지 않도록 할 것



- 4. 근로자가 전기회로를 개방, 변환 또는 투입하는 경우에는 전기 차단용으로 특별히 설계된 스위치, 차단기 등을 사용하도록 할 것

- 5. 차단기 등의 과전류 차단장치에 의하여 자동 차단된 후에는 전기회로 또는 전기기계·기구가 안전하다는 것이 증명되기 전까지는 과전류 차단장치를 재투입하지 않도록 할 것



② 제1항에 따라 사업주가 작업지시를 하면 근로자는 이행하여야 한다.

제3절 전기작업에 대한 위험 방지

제318조(전기작업자의 제한)

사업주는 근로자가 감전위험이 있는 전기기계·기구 또는 전로(이하 이 조와 제319조에서 “전기기기등”이라 한다)의 설치·해체·정비·점검(설비의 유효성을 장비, 도구를 이용하여 확인하는 점검으로 한정한다) 등의 작업(이하 “전기작업”이라 한다)을 하는 경우에는 「유해위험작업의 취업제한에 관한 규칙」 제3조에 따른 자격·면허·경험 또는 기능을 갖춘 사람(이하 “유자격자”라 한다)이 작업을 수행하도록 하여야 한다.

제319조(정전전로에서의 전기작업)

① 사업주는 근로자가 노출된 충전부 또는 그 부근에서 작업함으로써 감전될 우려가 있는 경우에는 작업에 들어가기 전에 해당 전로를 차단하여야 한다. 다만, 다음 각 호의 경우에는 그러하지 아니하다.

- 1. 생명유지장치, 비상경보설비, 폭발위험장소의 환기설비, 비상조명설비 등의 장치·설비의 가동이 중지되어 사고의 위험이 증가되는 경우
- 2. 기기의 설계상 또는 작동상 제한으로 전로차단이 불가능한 경우



3. 감전, 아크 등으로 인한 화상, 화재·폭발의 위험이 없는 것으로 확인된 경우

② 제1항의 전로 차단은 다음 각 호의 절차에 따라 시행하여야 한다.



1. 전기기기등에 공급되는 모든 전원을 관련 도면, 배선도 등으로 확인할 것
2. 전원을 차단한 후 각 단로기 등을 개방하고 확인할 것
3. 차단장치나 단로기 등에 잠금장치 및 꼬리표를 부착할 것



4. 개로된 전로에서 유도전압 또는 전기에너지가 축적되어 근로자에게 전기위험을 끼칠 수 있는 전기기기등은 접촉하기 전에 잔류전하를 완전히 방전시킬 것

5. 검전기를 이용하여 작업 대상 기기가 충전되었는지를 확인할 것

6. 전기기기등이 다른 노출 충전부와와의 접촉, 유도 또는 예비동력원의 역송전 등으로 전압이 발생할 우려가 있는 경우에는 충분한 용량을 가진 단락 접지기를 이용하여 접지할 것

③ 사업주는 제1항 각 호 외의 부분 본문에 따른 작업 중 또는 작업을 마친 후 전원을 공급하는 경우에는 작업에 종사하는 근로자 또는 그 인근에서 작업하거나 정전된 전기기기등(고정 설치된 것으로 한정한다)과 접촉할 우려가 있는 근로자에게 감전의 위험이 없도록 다음 각 호의 사항을 준수하여야 한다.

1. 작업기구, 단락 접지기 등을 제거하고 전기기기등이 안전하게 통전될 수 있는지를 확인할 것
2. 모든 작업자가 작업이 완료된 전기기기등에서 떨어져 있는지를 확인할 것
3. 잠금장치와 꼬리표는 설치한 근로자가 직접 철거할 것



4. 모든 이상 유무를 확인한 후 전기기기등의 전원을 투입할 것

제320조(정전전로 인근에서의 전기작업)

사업주는 근로자가 전기위험에 노출될 수 있는 정전전로 또는 그 인근에서 작업하거나 정전된 전기기기 등(고정 설치된 것으로 한정한다)과 접촉할 우려가 있는 경우에 작업 전에 제319조제2항제3호의 조치를 확인하여야 한다.

제321조(충전전로에서의 전기작업)

① 사업주는 근로자가 충전전로를 취급하거나 그 인근에서 작업하는 경우에는 다음 각 호의 조치를 하여야 한다.

1. 충전전로를 정전시키는 경우에는 제319조에 따른 조치를 할 것
2. 충전전로를 방호, 차폐하거나 절연 등의 조치를 하는 경우에는 근로자의 신체가 전로와 직접 접촉하거나 도전재료, 공구 또는 기기를 통하여 간접 접촉되지 않도록 할 것



3. 충전전로를 취급하는 근로자에게 그 작업에 적합한 절연용 보호구를 착용시킬 것



4. 충전전로에 근접한 장소에서 전기작업을 하는 경우에는 해당 전압에 적합한 절연용 방호구를 설치할 것. 다만, 저압인 경우에는 해당 전기작업자가 절연용 보호구를 착용하되, 충전전로에 접촉할 우려가 없는 경우에는 절연용 방호구를 설치하지 아니할 수 있다.

5. 고압 및 특별고압의 전로에서 전기작업을 하는 근로자에게 활선작업용 기구 및 장치를 사용하도록 할 것

6. 근로자가 절연용 방호구의 설치·해체작업을 하는 경우에는 절연용 보호구를 착용하거나 활선작업용 기구 및 장치를 사용하도록 할 것

7. 유자격자가 아닌 근로자가 충전전로 인근의 높은 곳에서 작업할 때에 근로자의 몸 또는 긴 도전성 물체가 방호되지 않은 충전전로에서 대지전압이 50킬로볼트 이하인 경우에는 300센티미터 이내로, 대지전압이 50킬로볼트를 넘는 경우에는 10킬로볼트당 10센티미터씩 더한 거리 이내로 각각 접근할 수 없도록 할 것



8. 유자격자가 충전전로 인근에서 작업하는 경우에는 다음 각 목의 경우를 제외하고는 노출 충전부에 다음 표에 제시된 접근한계거리 이내로 접근하거나 절연 손잡이가 없는 도전체에 접근할 수 없도록 할 것

가. 근로자가 노출 충전부로부터 절연된 경우 또는 해당 전압에 적합한 절연장갑을 착용한 경우

나. 노출 충전부가 다른 전위를 갖는 도전체 또는 근로자와 절연된 경우

다. 근로자가 다른 전위를 갖는 모든 도전체로부터 절연된 경우

| 충전전로의 선간전압 (단위:킬로볼트) | 충전전로에 대한 접근 한계거리 (단위:센티미터) |
|-------------------------|-------------------------------|
| 0.3 이하 | 접촉금지 |
| 0.3 초과 0.75 이하 | 30 |
| 0.75초과 2 이하 | 45 |
| 2초과 15 이하 | 60 |
| 15 초과 37이하 | 90 |
| 37 초과 88 이하 | 110 |
| 88 초과 121이하 | 130 |
| 121 초과 145 이하 | 150 |
| 145 초과 169 이하 | 170 |
| 169초과 242 이하 | 230 |
| 242 초과 362 이하 | 380 |
| 362 초과 550이하 | 550 |
| 550 초과 800이하 | 790 |

② 사업주는 절연이 되지 않은 충전부나 그 인근에 근로자가 접근하는 것을 막거나 제한할 필요가 있는 경우에는 울타리를 설치하고 근로자가 쉽게 알아볼 수 있도록 하여야 한다. 다만, 전기와 접촉할 위험이 있는 경우에는 도전성이 있는 금속제 울타리를 사용하거나, 제1항의 표에 정한 접근 한계거리 이내에 설치해서는 아니 된다. <개정 2019.10.15.>

③ 사업주는 제2항의 조치가 곤란한 경우에는 근로자를 감전위험에서 보호하기 위하여 사전에 위험을 경고하는 감시인을 배치하여야 한다.



제322조(충전전로 인근에서의 차량·기계장치 작업)

① 사업주는 충전전로 인근에서 차량, 기계장치 등(이하 이 조에서 "차량등"이라 한다)의 작업이 있는 경우에는 차량등을 충전전로의 충전부로부터 300센티미터 이상 이격시켜 유지시키되, 대지전압이 50킬로볼트를 넘는 경우 이격시켜 유지하여야 하는 거리(이하 이 조에서 "이격거리"라 한다)는 10킬로볼트 증가할 때마다 10센티미터씩 증가시켜야 한다. 다만, 차량등의 높이를 낮춘 상태에서 이동하는 경우에는 이격거리를 120센티미터 이상(대지전압이 50킬로볼트를 넘는 경우에는 10킬로볼트 증가할 때마다 이격거리를 10센티미터씩 증가)으로 할 수 있다.

② 제1항에도 불구하고 충전전로의 전압에 적합한 절연용 방호구 등을 설치한 경우에는 이격거리를 절연용 방호구 앞면까지로 할 수 있으며, 차량등의 가공 붐대의 버킷이나 끝부분 등이 충전전로의 전압에 적합하게 절연되어 있고 유자격자가 작업을 수행하는 경우에는 붐대의 절연되지 않은 부분과 충전전로 간의 이격거리는 제321조제1항의 표에 따른 접근 한계거리까지로 할 수 있다.

③ 사업주는 다음 각 호의 경우를 제외하고는 근로자가 차량등의 그 어느 부분과도 접촉하지 않도록 울타리를 설치하거나 감시인 배치 등의 조치를 하여야 한다.
<개정 2019.10.15.>

1. 근로자가 해당 전압에 적합한 제323조제1항의 절연용 보호구등을 착용하거나 사용하는 경우
2. 차량등의 절연되지 않은 부분이 제321조제1항의 표에 따른 접근 한계거리 이내로 접근하지 않도록 하는 경우

④ 사업주는 충전전로 인근에서 접지된 차량등이 충전전로와 접촉할 우려가 있을 경우에는 지상의 근로자가 접지점에 접촉하지 않도록 조치하여야 한다.



제323조(절연용 보호구 등의 사용)

① 사업주는 다음 각 호의 작업에 사용하는 절연용 보호구, 절연용 방호구, 활선작업용 기구, 활선작업용 장치(이하 이 조에서 "절연용 보호구등"이라 한다)에 대하여 각각의 사용목적에 적합한 종별·재질 및 치수의 것을 사용하여야 한다.

1. 제301조제2항에 따른 밀폐공간에서의 전기작업
2. 제317조에 따른 이동 및 휴대장비 등을 사용하는 전기작업
3. 제319조 및 제320조에 따른 정전 전로 또는 그 인근에서의 전기작업
4. 제321조의 충전전로에서의 전기작업
5. 제322조의 충전전로 인근에서의 차량·기계장치 등의 작업

② 사업주는 절연용 보호구등이 안전한 성능을 유지하고 있는지를 정기적으로 확인하여야 한다.

③ 사업주는 근로자가 절연용 보호구등을 사용하기 전에 흠·균열·파손, 그 밖의 손상 유무를 발견하여 정비 또는 교환을 요구하는 경우에는 즉시 조치하여야 한다.



제324조(적용 제외)

제38조제1항제5호, 제301조부터 제310조까지 및 제313조부터 제323조까지의 규정은 대지전압이 30볼트 이하인 전기기계·기구·배선 또는 이동전선에 대해서는 적용하지 아니한다.

제4절 정전기 및 전자파로 인한 재해 예방

제325조(정전기로 인한 화재 폭발 등 방지)

① 사업주는 다음 각 호의 설비를 사용할 때에 정전기에 의한 화재 또는 폭발 등의 위험이 발생할 우려가 있는 경우에는 해당 설비에 대하여 확실한 방법으로 접지를 하거나, 도전성 재료를 사용하거나 가습 및 점화원이 될 우려가 없는 제전(除電)장치를 사용하는 등 정전기의 발생을 억제하거나 제거하기 위하여 필요한 조치를 하여야 한다.

1. 위험물을 탱크로리·탱크차 및 드럼 등에 주입하는 설비



2. 탱크로리·탱크차 및 드럼 등 위험물저장설비



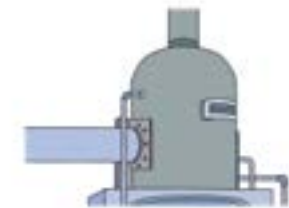
3. 인화성 액체를 함유하는 도로 및 접촉제 등을 제조·저장·취급 또는 도포(塗布)하는 설비



4. 위험물 건조설비 또는 그 부속설비



5. 인화성 고체를 저장하거나 취급하는 설비



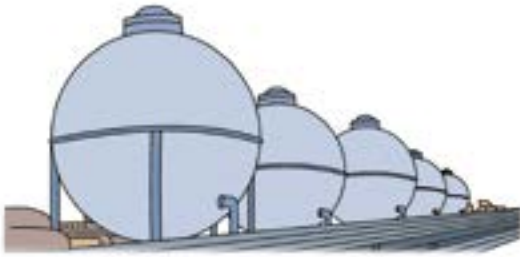
6. 드라이클리닝설비, 염색가공설비 또는 모피류 등을 씻는 설비 등 인화성유기용제를 사용하는 설비



7. 유압, 압축공기 또는 고전위정전기 등을 이용하여 인화성 액체나 인화성 고체를 분무하거나 이송하는 설비



8. 고압가스를 이송하거나 저장·취급하는 설비



9. 화약류 제조설비



10. 발파공에 장전된 화약류를 점화시키는 경우에 사용하는 발파기(발파공을 막는 재료로 물을 사용하거나 갱도발파를 하는 경우는 제외한다)



② 사업주는 인체에 대전된 정전기에 의한 화재 또는 폭발 위험이 있는 경우에는 정전기 대전방지용 안전화 착용, 제전복(除電服) 착용, 정전기 제전용구 사용 등의 조치를 하거나 작업장 바닥 등에 도전성을 갖추도록 하는 등 필요한 조치를 하여야 한다.

③ 생산공정상 정전기에 의한 감전 위험이 발생할 우려가 있는 경우의 조치에 관하여는 제1항과 제2항을 준용한다.

제326조(피뢰설비의 설치)

① 사업주는 화약류 또는 위험물을 저장하거나 취급하는 시설물에 낙뢰에 의한 산업재해를 예방하기 위하여 피뢰설비를 설치하여야 한다.

② 사업주는 제1항에 따라 피뢰설비를 설치하는 경우에는 「산업표준화법」에 따른 한국산업표준에 적합한 피뢰설비를 사용하여야 한다.

제327조(전자파에 의한 기계·설비의 오작동 방지)

사업주는 전기 기계·기구 사용에 의하여 발생하는 전자파로 인하여 기계·설비의 오작동을 초래함으로써 산업재해가 발생할 우려가 있는 경우에는 다음 각 호의 조치를 하여야 한다.

1. 전기기계·기구에서 발생하는 전자파의 크기가 다른 기계·설비가 원래 의도된 대로 작동하는 것을 방해하지 않도록 할 것

2. 기계·설비는 원래 의도된 대로 작동할 수 있도록 적절한 수준의 전자파 내성을 가지도록 하거나, 이에 준하는 전자파 차폐조치를 할 것



제4장 건설작업 등에 의한 위험 예방

제1절 거푸집 동바리 및 거푸집

제1관 재료 등



제328조(재료)

사업주는 거푸집 동바리 및 거푸집(이하 이 장에서 “거푸집동바리등”이라 한다)의 재료로 변형·부식 또는 심하게 손상된 것을 사용해서는 아니 된다.



제329조(강재의 사용기준)

사업주는 거푸집동바리등에 사용하는 동바리·명에 등 주요 부분의 강재는 별표 10의 기준에 맞는 것을 사용하여야 한다.



제330조(거푸집동바리등의 구조)

사업주는 거푸집동바리등을 사용하는 경우에는 거푸집의 형상 및 콘크리트 타설(打設)방법 등에 따른 견고한 구조의 것을 사용하여야 한다.



제2관 조립 등

제331조(조립도)

① 사업주는 거푸집동바리등을 조립하는 경우에는 그 구조를 검토한 후 조립도를 작성하고, 그 조립도에 따라 조립하도록 하여야 한다.

② 제1항의 조립도에는 동바리·명에 등 부재의 재질·단면규격·설치간격 및 이음방법 등을 명시하여야 한다.



제332조(거푸집동바리등의 안전조치)

사업주는 거푸집동바리등을 조립하는 경우에는 다음 각 호의 사항을 준수하여야 한다. <개정 2019.12.26.>

1. 갈목의 사용, 콘크리트 타설, 말뚝박기 등 동바리의 침하를 방지하기 위한 조치를 할 것



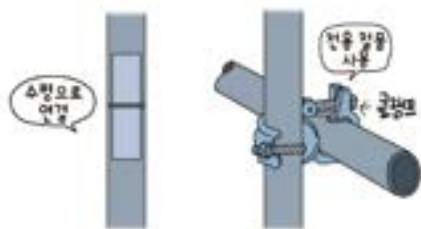
2. 개구부 상부에 동바리를 설치하는 경우에는 상부하중을 견딜 수 있는 견고한 받침대를 설치할 것



3. 동바리의 상하 고정 및 미끄러짐 방지 조치를 하고, 하중의 지지상태를 유지할 것

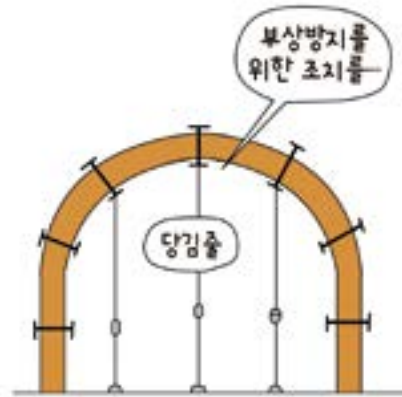


4. 동바리의 이음은 맞댄이음이나 장부이음으로 하고 같은 품질의 재료를 사용할 것



5. 강재와 강재의 접속부 및 교차부는 볼트·클램프 등 전용 철물을 사용하여 단단히 연결할 것

6. 거푸집이 곡면인 경우에는 버팀대의 부착 등 그 거푸집의 부상(浮上)을 방지하기 위한 조치를 할 것



7. 동바리로 사용하는 강관 [파이프 서포트(pipe support)는 제외한다]에 대해서는 다음 각 목의 사항을 따를 것

- 가. 높이 2미터 이내마다 수평연결재를 2개 방향으로 만들고 수평연결재의 변위를 방지할 것



- 나. 멍에 등을 상단에 올릴 경우에는 해당 상단에 강재의 단판을 붙여 멍에 등을 고정시킬 것

8. 동바리로 사용하는 파이프 서포트에 대해서는 다음 각 목의 사항을 따를 것


- 가. 파이프 서포트를 3개 이상 이어서 사용하지 않도록 할 것
- 나. 파이프 서포트를 이어서 사용하는 경우에는 4개 이상의 볼트 또는 전용철물을 사용하여 이을 것

- 다. 높이가 3.5미터를 초과하는 경우에는 제7호 가목의 조치를 할 것




9. 동바리로 사용하는 강관들에 대해서는 다음 각 목의 사항을 따를 것

- 가. 강관들과 강관들 사이에 교차가새를 설치할 것
- 나. 최상층 및 5층 이내마다 거푸집 동바리의 측면과 틀면의 방향 및 교차가새의 방향에서 5개 이내마다 수평연결재를 설치하고 수평연결재의 변위를 방지할 것
- 다. 최상층 및 5층 이내마다 거푸집동바리의 틀면의 방향에서 양단 및 5개를 이내마다 교차가새의 방향으로 피장틀을 설치할 것
- 라. 제7호나목의 조치를 할 것



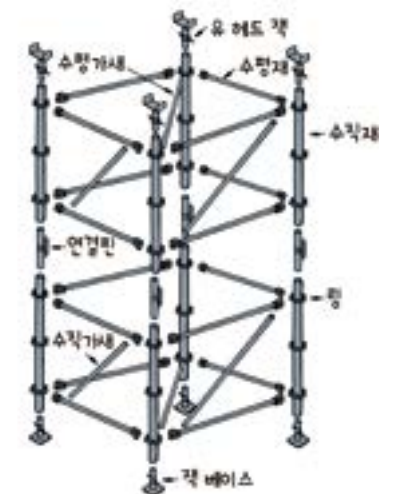
10. 동바리로 사용하는 조립강주에 대해서는 다음 각목의 사항을 따를 것

- 가. 제7호나목의 조치를 할 것
- 나. 높이가 4미터를 초과하는 경우에는 높이 4미터 이내마다 수평연결재를 2개 방향으로 설치하고 수평연결재의 변위를 방지할 것



11. 시스템 동바리(규격화·부품화된 수직재, 수평재 및 가새재 등의 부재를 현장에서 조립하여 거푸집으로 지지하는 동바리 형식을 말한다)는 다음 각 목의 방법에 따라 설치할 것

- 가. 수평재는 수직재와 직각으로 설치하여야 하며, 흔들리지 않도록 견고하게 설치할 것
- 나. 연결철물을 사용하여 수직재를 견고하게 연결하고, 연결 부위가 탈락 또는 꺾어지지 않도록 할 것
- 다. 수직 및 수평하중에 의한 동바리 본체의 변위로부터 구조적 안전성이 확보되도록 조립도에 따라 수직재 및 수평재에는 가새재를 견고하게 설치하도록 할 것
- 라. 동바리 최상단과 최하단의 수직재와 받침철물은 서로 밀착되도록 설치하고 수직재와 받침철물의 연결부의 겹침길이는 받침철물 전체길이의 3분의 1 이상 되도록 할 것



- 12. 동바리로 사용하는 목재에 대해서는 다음 각 목의 사항을 따를 것
 - 가. 제7호가목의 조치를 할 것
 - 나. 목재를 이어서 사용하는 경우에는 2개 이상의 덧댐목을 대고 네 군데 이상 견고하게 묶은 후 상단을 보나 명에 고정시킬 것



- 13. 보로 구성된 것은 다음 각 목의 사항을 따를 것
 - 가. 보의 양끝을 지지물로 고정시켜 보의 미끄러짐 및 탈락을 방지할 것

- 나. 보와 보 사이에 수평연결재를 설치하여 보가 옆으로 넘어 지지 않도록 견고하게 할 것



- 14. 거푸집을 조립하는 경우에는 거푸집이 콘크리트 하중이나 그 밖의 외력에 견딜 수 있거나, 넘어지지 않도록 견고한 구조의 긴결재, 버팀대 또는 지지대를 설치하는 등 필요한 조치를 할 것

제333조(계단 형상으로 조립하는 거푸집 동바리)

사업주는 깔판 및 깔목 등을 끼워서 계단 형상으로 조립하는 거푸집 동바리에 대하여 제332조 각 호의 사항 및 다음 각 호의 사항을 준수하여야 한다.

- 1. 거푸집의 형상에 따른 부득이한 경우를 제외하고는 깔판·깔목 등을 2단 이상 끼우지 않도록 할 것
- 2. 깔판·깔목 등을 이어서 사용하는 경우에는 그 깔판·깔목 등을 단단히 연결할 것

- 3. 동바리는 상·하부의 동바리가 동일 수직선상에 위치하도록 하여 깔판·깔목 등에 고정시킬 것



제334조(콘크리트의 타설작업)

사업주는 콘크리트 타설작업을 하는 경우에는 다음 각 호의 사항을 준수하여야 한다.

- 1. 당일의 작업을 시작하기 전에 해당 작업에 관한 거푸집 동바리 등의 변형·변위 및 지반의 침하 유무 등을 점검하고 이상이 있으면 보수할 것



- 2. 작업 중에는 거푸집동바리등의 변형·변위 및 침하유무 등을 감시할 수 있는 감시자를 배치하여 이상이 있으면 작업을 중지하고 근로자를 대피시킬 것
- 3. 콘크리트 타설작업 시 거푸집 붕괴의 위험이 발생할 우려가 있으면 충분한 보강조치를 할 것



- 4. 설계도서상의 콘크리트 양생기간을 준수하여 거푸집동바리등을 해체할 것



- 5. 콘크리트를 타설하는 경우에는 편심이 발생하지 않도록 골고루 분산하여 타설할 것

제335조(콘크리트 펌프 등 사용 시 준수사항)

사업주는 콘크리트 타설작업을 하기 위하여 콘크리트 펌프 또는 콘크리트 펌프카를 사용하는 경우에는 다음 각 호의 사항을 준수하여야 한다.

- 1. 작업을 시작하기 전에 콘크리트 펌프용 비계를 점검하고 이상을 발견하였으면 즉시 보수할 것



- 2. 건축물의 난간 등에서 작업하는 근로자가 호스의 요동·선회로 인하여 추락하는 위험을 방지하기 위하여 안전난간 설치 등 필요한 조치를 할 것



- 3. 콘크리트 펌프카의 붐을 조정하는 경우에는 주변의 전선 등에 의한 위험을 예방하기 위한 적절한 조치를 할 것



- 4. 작업 중에 지반의 침하, 아웃리거의 손상 등에 의하여 콘크리트 펌프카가 넘어질 우려가 있는 경우에는 이를 방지하기 위한 적절한 조치를 할 것



제336조(조립 등 작업 시의 준수사항)

- ① 사업주는 기둥·보·벽체·슬라브 등의 거푸집동바리등을 조립하거나 해체하는 작업을 하는 경우에는 다음 각 호의 사항을 준수하여야 한다.

- 1. 해당 작업을 하는 구역에는 관계 근로자가 아닌 사람의 출입을 금지할 것

- 2. 비, 눈, 그 밖의 기상상태의 불안정으로 날씨가 몹시 나쁜 경우에는 그 작업을 중지할 것

- 3. 재료, 기구 또는 공구 등을 올리거나 내리는 경우에는 근로자로 하여금 달줄·달포대 등을 사용하도록 할 것

4. 낙하·충격에 의한 돌발적 재해를 방지하기 위하여 버팀목을 설치하고 거푸집동바리등을 인양장비에 매단 후에 작업을 하도록 하는 등 필요한 조치를 할 것



- ② 사업주는 철근조립 등의 작업을 하는 경우에는 다음 각 호의 사항을 준수하여야 한다.

1. 양중기로 철근을 운반할 경우에는 두 군데 이상 묶어서 수평으로 운반할 것
2. 작업위치의 높이가 2미터 이상일 경우에는 작업발판을 설치하거나 안전대를 착용하게 하는 등 위험 방지를 위하여 필요한 조치를 할 것

제337조(작업발판 일체형 거푸집의 안전조치)

- ① “작업발판 일체형 거푸집”이란 거푸집의 설치·해체, 철근 조립, 콘크리트 타설, 콘크리트 면처리 작업을 위하여 거푸집을 작업발판과 일체로 제작하여 사용하는 거푸집으로서 다음 각 호의 거푸집을 말한다.

1. 갱 폼(gang form)
2. 슬립 폼(slip form)
3. 클라이밍 폼(climbing form)
4. 터널 라이닝 폼(tunnel lining form)
5. 그 밖에 거푸집과 작업발판이 일체로 제작된 거푸집 등

- ② 제1항제1호의 갱 폼의 조립·이동·양중·해체(이하 이 조에서 “조립등”이라 한다) 작업을 하는 경우에는 다음 각 호의 사항을 준수하여야 한다.

1. 조립등의 범위 및 작업절차를 미리 그 작업에 종사하는 근로자에게 주지시킬 것



2. 근로자가 안전하게 구조물 내부에서 갱 폼의 작업발판으로 출입할 수 있는 이동통로를 설치할 것



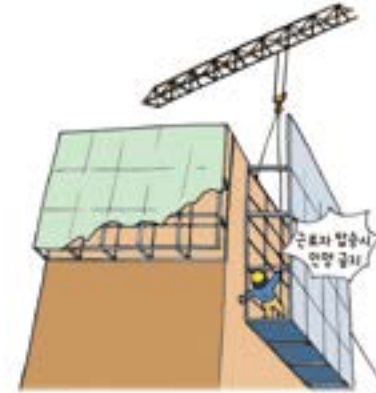
3. 갱 폼의 지지 또는 고정철물의 이상 유무를 수시점검하고 이상이 발견된 경우에는 교체하도록 할 것



4. 갱 폼을 조립하거나 해체하는 경우에는 갱폼을 인양장비에 매단 후에 작업을 실시하도록 하고, 인양장비에 매달기 전에 지지 또는 고정철물을 미리 해체하지 않도록 할 것



5. 갱 폼 인양 시 작업발판용 케이지에 근로자가 탑승한 상태에서 갱폼의 인양작업을 하지 아니할 것



- ③ 사업주는 제1항제2호부터 제5호까지의 조립등의 작업을 하는 경우에는 다음 각 호의 사항을 준수하여야 한다.

1. 조립등 작업 시 거푸집 부재의 변형 여부와 연결 및 지지재의 이상 유무를 확인할 것




2. 조립등 작업과 관련한 이동·양중·운반 장비의 고장·오작동 등으로 인해 근로자에게 위험을 미칠 우려가 있는 장소에는 근로자의 출입을 금지하는 등 위험 방지 조치를 할 것

3. 거푸집이 콘크리트면에 지지될 때에 콘크리트의 굳기정도와 거푸집의 무게, 풍압 등의 영향으로 거푸집의 갑작스런 이탈 또는 낙하로 인해 근로자가 위험해질 우려가 있는 경우에는 설계도서에서 정한 콘크리트의 양생기간을 준수하거나 콘크리트면에 견고하게 지지하는 등 필요한 조치를 할 것



4. 연결 또는 지지 형식으로 조립된 부재의 조립등 작업을 하는 경우에는 거푸집을 인양장비에 매단 후에 작업을 하도록 하는 등 낙하·붕괴·전도의 위험 방지를 위하여 필요한 조치를 할 것




제2절 굴착작업 등의 위험 방지

제1관 노천굴착작업 제1속 굴착면의 기울기 등

제338조(지반 등의 굴착 시 위험 방지)

① 사업주는 지반 등을 굴착하는 경우에는 굴착면의 기울기를 별표 11의 기준에 맞도록 하여야 한다. 다만, 흠막이 등 기울기면의 붕괴 방지를 위하여 적절한 조치를 한 경우에는 그러하지 아니하다.

② 제1항의 경우 굴착면의 경사가 달라서 기울기를 계산하기가 곤란한 경우에는 해당 굴착면에 대하여 별표 11의 기준에 따라 붕괴의 위험이 증가하지 않도록 해당 각 부분의 경사를 유지하여야 한다.



제339조(토석붕괴 위험 방지)

사업주는 굴착작업을 하는 경우 지반의 붕괴 또는 토석의 낙하에 의한 근로자의 위험을 방지하기 위하여 관리감독자에게 작업 시작 전에 작업 장소 및 그 주변의 부석·균열의 유무, 함수(含水)·용수(湧水) 및 동결상태의 변화를 점검하도록 하여야 한다.

<개정 2019.12.26.>



제340조(지반의 붕괴 등에 의한 위험방지)

① 사업주는 굴착작업에 있어서 지반의 붕괴 또는 토석의 낙하에 의하여 근로자에게 위험을 미칠 우려가 있는 경우에는 미리 흠막이 지보공의 설치, 방호망의 설치 및 근로자의 출입 금지 등 그 위험을 방지하기 위하여 필요한 조치를 하여야 한다.

② 사업주는 비가 올 경우를 대비하여 측구(側溝)를 설치하거나 굴착경사면에 비닐을 덮는 등 빗물 등의 침투에 의한 붕괴재해를 예방하기 위하여 필요한 조치를 하여야 한다. <개정 2019.10.15.>



제341조(매설물 등 파손에 의한 위험방지)

① 사업주는 매설물·조적벽·콘크리트벽 또는 옹벽 등의 건설물에 근접한 장소에서 굴착작업을 할 때에 해당 건설물의 파손 등에 의하여 근로자가 위험해질 우려가 있는 경우에는 해당 건설물을 보강하거나 이설하는 등 해당 위험을 방지하기 위한 조치를 하여야 한다.

② 사업주는 굴착작업에 의하여 노출된 매설물 등이 파손됨으로써 근로자가 위험해질 우려가 있는 경우에는 해당 매설물 등에 대한 방호조치를 하거나 이설하는 등 필요한 조치를 하여야 한다.

③ 사업주는 제2항의 매설물 등의 방호작업에 대하여 관리감독자에게 해당 작업을 지휘하도록 하여야 한다. <개정 2019.12.26.>



제342조(굴착기계 등의 사용금지)

사업주는 굴착기계·적재기계 및 운반기계 등의 사용으로 가스도관, 지중전선로, 그 밖에 지하에 위치한 공작물이 파손되어 그 결과 근로자가 위험해질 우려가 있는 경우에는 그 기계를 사용하여 굴착작업을 해서는 아니 된다.



제343조(운행경로 등의 주지)

사업주는 굴착작업을 하는 경우 미리 운반기계, 굴착기계 및 적재기계(이하 이 조와 제344조에서 “운반기계등”이라 한다)의 운행경로 및 토석 적재장소 출입방법을 정하여 관계근로자에게 주지시켜야 한다.



제344조(운반기계등의 유도)

① 사업주는 굴착작업을 할 때에 운반기계등이 근로자의 작업장소로 후진하여 근로자에게 접근하거나 굴러 떨어질 우려가 있는 경우에는 유도자를 배치하여 운반기계등을 유도하도록 하여야 한다.

<개정 2019.10.15.>

② 운반기계등의 운전자는 유도자의 유도에 따라야 한다.



제2속 흠막이 지보공

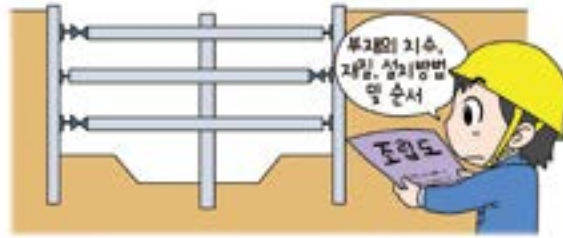
제345조(흠막이지보공의 재료)

사업주는 흠막이 지보공의 재료로 변형·부식되거나 심하게 손상된 것을 사용해서는 아니 된다.



제346조(조립도)

- ① 사업주는 흙막이 지보공을 조립하는 경우 미리 조립도를 작성하여 그 조립도에 따라 조립하도록 하여야 한다.
- ② 제1항의 조립도는 흙막이판·말뚝·버팀대 및 락 등 부재의 배치·치수·재질 및 설치방법과 순서가 명시되어야 한다.



제347조(붕괴 등의 위험 방지)

- ① 사업주는 흙막이 지보공을 설치하였을 때에는 정기적으로 다음 각 호의 사항을 점검하고 이상을 발견하면 즉시 보수하여야 한다.

1. 부재의 손상·변형·부식·변위 및 탈락의 유무와 상태



2. 버팀대의 긴압(緊壓)의 정도



3. 부재의 접속부·부착부 및 교차부의 상태



4. 침하의 정도



- ② 사업주는 제1항의 점검 외에 설계도서에 따른 계측을 하고 계측 분석 결과 토압의 증가 등 이상한 점을 발견한 경우에는 즉시 보강조치를 하여야 한다.

제2편 발파작업의 위험방지

제348조(발파의 작업기준)

사업주는 발파작업에 종사하는 근로자에게 다음 각 호의 사항을 준수하도록 하여야 한다.

1. 얼어붙은 다이내마이트는 화기에 접근시키거나 그 밖의 고열물에 직접 접촉시키는 등 위험한 방법으로 응해되지 않도록 할 것



2. 화약이나 폭약을 장전하는 경우에는 그 부근에서 화기를 사용하거나 흡연을 하지 않도록 할 것



3. 장전구(裝填具)는 마찰·충격·정전기 등에 의한 폭발의 위험이 없는 안전한 것을 사용할 것



4. 발파공의 충전재료는 점토·모래 등 발화성 또는 인화성의 위험이 없는 재료를 사용할 것



5. 점화 후 장전된 화약류가 폭발하지 아니한 경우 또는 장전된 화약류의 폭발 여부를 확인하기 곤란한 경우에는 다음 각 목의 사항을 따를 것

- 가. 전기뇌관에 의한 경우에는 발파모선을 점화기에서 떼어 그 끝을 단락시켜 놓는 등 재점화되지 않도록 조치하고 그 때부터 5분 이상 경과한 후가 아니면 화약류의 장전장소에 접근시키지 않도록 할 것



- 나. 전기뇌관 외의 것에 의한 경우에는 점화한 때부터 15분 이상 경과한 후가 아니면 화약류의 장전장소에 접근시키지 않도록 할 것



제349조(작업중지 및 피난)

- ① 사업주는 벼락이 떨어질 우려가 있는 경우에는 화약 또는 폭약의 장전 작업을 중지하고 근로자들을 안전한 장소로 대피시켜야 한다.



- ② 사업주는 발파작업 시 근로자가 안전한 거리로 피난할 수 없는 경우에는 앞면과 상부를 견고하게 방호한 피난장소를 설치하여야 한다. <개정 2019. 1. 31.>



제3관 터널작업 제1속 조사 등

제350조(인화성 가스의 농도측정 등)

① 사업주는 터널공사 등의 건설작업을 할 때에 인화성 가스가 발생할 위험이 있는 경우에는 폭발이나 화재를 예방하기 위하여 인화성 가스의 농도를 측정할 담당자를 지명하고, 그 작업을 시작하기 전에 가스가 발생할 위험이 있는 장소에 대하여 그 인화성 가스의 농도를 측정하여야 한다.



② 사업주는 제1항에 따라 측정한 결과 인화성 가스가 존재하여 폭발이나 화재가 발생할 위험이 있는 경우에는 인화성 가스 농도의 이상 상승을 조기에 파악하기 위하여 그 장소에 자동경보장치를 설치하여야 한다.

③ 지하철도공사를 시행하는 사업주는 터널굴착[개착식(開鑿式)을 포함한다] 등으로 인하여 도시가스관이 노출된 경우에 접속부 등 필요한 장소에 자동경보장치를 설치하고, 「도시가스사업법」에 따른 해당 도시가스 사업자와 합동으로 정기적 순회점검을 하여야 한다.

④ 사업주는 제2항 및 제3항에 따른 자동경보장치에 대하여 당일 작업 시작 전 다음 각 호의 사항을 점검하고 이상을 발견하면 즉시 보수하여야 한다.

1. 계기의 이상 유무
2. 검지부의 이상 유무
3. 경보장치의 작동상태



제2속 낙반 등에 의한 위험의 방지

제351조(낙반 등에 의한 위험의 방지)

사업주는 터널 등의 건설작업을 하는 경우에 낙반 등에 의하여 근로자가 위험해질 우려가 있는 경우에 터널 지보공 및 록볼트의 설치, 부석(浮石)의 제거 등 위험을 방지하기 위하여 필요한 조치를 하여야 한다.



제352조(출입구 부근 등의 지반 붕괴에 의한 위험의 방지)

사업주는 터널 등의 건설작업을 할 때에 터널 등의 출입구 부근의 지반의 붕괴나 토석의 낙하에 의하여 근로자가 위험해질 우려가 있는 경우에는 흙막이 지보공이나 방호망을 설치하는 등 위험을 방지하기 위하여 필요한 조치를 하여야 한다.

제353조(시계의 유지)

사업주는 터널건설작업을 할 때에 터널 내부의 시계(視界)가 배기가스나 분진 등에 의하여 현저하게 제한되는 경우에는 환기를 하거나 물을 뿌리는 등 시계를 유지하기 위하여 필요한 조치를 하여야 한다.

제355조(가스제거 등의 조치)

사업주는 터널 등의 굴착작업을 할 때에 인화성 가스가 분출할 위험이 있는 경우에는 그 인화성 가스에 의한 폭발이나 화재를 예방하기 위하여 보링(boring)에 의한 가스 제거 및 그 밖에 인화성 가스의 분출을 방지하는 등 필요한 조치를 하여야 한다.



제354조(굴착기계의 사용 금지 등)

터널건설작업에 관하여는 제342조부터 제344조까지의 규정을 준용한다.

제356조(용접 등 작업 시의 조치)

사업주는 터널건설작업을 할 때에 그 터널 등의 내부에서 금속의 용접·용단 또는 가열작업을 하는 경우에는 화재를 예방하기 위하여 다음 각 호의 조치를 하여야 한다.

1. 부근에 있는 냄마, 나무부스러기, 종이부스러기, 그 밖의 인화성 액체를 제거하거나, 그 인화성 액체에 불연성 물질의 덮개를 하거나, 그 작업에 수반하는 불티 등이 날아 흩어지는 것을 방지하기 위한 격벽을 설치할 것
2. 해당 작업에 종사하는 근로자에게 소화설비의 설치장소 및 사용방법을 주지시킬 것
3. 해당 작업 종료 후 불티 등에 의하여 화재가 발생할 위험이 있는지를 확인할 것



제357조(점화물질 휴대 금지)

사업주는 작업의 성질상 부득이한 경우를 제외하고는 터널 내부에서 근로자가 화기, 성냥, 라이터, 그 밖에 발화위험이 있는 물건을 휴대하는 것을 금지하고, 그 내용을 터널의 출입구 부근의 보기 쉬운 장소에 게시하여야 한다.



제358조(방화담당자의 지정 등)

사업주는 터널건설작업을 하는 경우에는 그 터널 내부의 화기나 아크를 사용하는 장소에 방화담당자를 지정하여 다음 각 호의 업무를 이행하도록 하여야 한다. 다만, 제356조에 따른 조치를 완료한 작업장소에 대해서는 그러하지 아니하다.

1. 화기나 아크 사용 상황을 감시하고 이상을 발견한 경우에는 즉시 필요한 조치를 하는 일
2. 불 찌꺼기가 있는지를 확인하는 일



제359조(소화설비 등)

사업주는 터널건설작업을 하는 경우에는 해당 터널 내부의 화기나 아크를 사용하는 장소 또는 배전반, 변압기, 차단기 등을 설치하는 장소에 소화설비를 설치하여야 한다.



제360조(작업의 중지 등)

① 사업주는 터널건설작업을 할 때에 낙반·출수(出水) 등에 의하여 산업재해가 발생할 급박한 위험이 있는 경우에는 즉시 작업을 중지하고 근로자를 안전한 장소로 대피시켜야 한다.

② 사업주는 제1항에 따른 재해발생위험을 관계 근로자에게 신속히 알리기 위한 비상벨 등 통신설비 등을 설치하고, 그 설치장소를 관계 근로자에게 알려 주어야 한다.



제3속 터널 지보공

제361조(터널 지보공의 재료)

사업주는 터널 지보공의 재료로 변형·부식 또는 심하게 손상된 것을 사용해서는 아니 된다.



제362조(터널 지보공의 구조)

사업주는 터널 지보공을 설치하는 장소의 지반과 관계되는 지질·지층·함수·용수·균열 및 부식의 상태와 굴착 방법에 상응하는 견고한 구조의 터널 지보공을 사용하여야 한다.



제363조(조립도)

① 사업주는 터널 지보공을 조립하는 경우에는 미리 그 구조를 검토한 후 조립도를 작성하고, 그 조립도에 따라 조립하도록 하여야 한다.

② 제1항의 조립도에는 재료의 재질, 단면규격, 설치간격 및 이음방법 등을 명시하여야 한다.



제364조(조립 또는 변경시의 조치)

사업주는 터널 지보공을 조립하거나 변경하는 경우에는 다음 각 호의 사항을 조치하여야 한다.

1. 주재(主材)를 구성하는 1세트의 부재는 동일 평면 내에 배치할 것



2. 목재의 터널 지보공은 그 터널 지보공의 각 부재의 긴압 정도가 균등하게 되도록 할 것

3. 기둥에는 침하를 방지하기 위하여 받침목을 사용하는 등의 조치를 할 것

4. 강(鋼)아치 지보공의 조립은 다음 각 목의 사항을 따를 것
가. 조립간격은 조립도에 따를 것

나. 주재가 아치작용을 충분히 할 수 있도록 뼈기를 박는 등 필요한 조치를 할 것

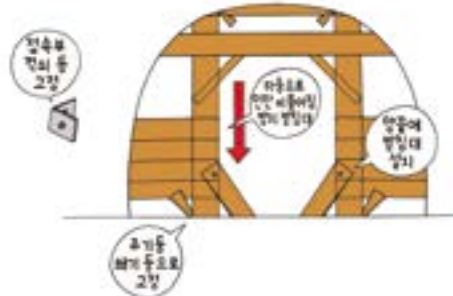
다. 연결볼트 및 락 등 사용하여 주재 상호간을 튼튼하게 연결할 것

라. 터널 등의 출입구 부분에는 받침대를 설치할 것
 마. 낙하물이 근로자에게 위험을 미칠 우려가 있는 경우에는 널판 등을 설치할 것



5. 목재 지주식 지보공은 다음 각 목의 사항을 따라 것
 - 가. 주기동은 변위를 방지하기 위하여 썸기 등을 사용하여 지반에 고정시킬 것
 - 나. 양끝에는 받침대를 설치할 것
 - 다. 터널 등의 목재 지주식 지보공에 세로방향의 하중이 걸림으로써 넘어지거나 비틀어질 우려가 있는 경우에는 양끝 외의 부분에도 받침대를 설치할 것

라. 부재의 접속부는 꺾쇠 등으로 고정시킬 것




6. 강아치 지보공 및 목재지주식 지보공 외의 터널 지보공에 대해서는 터널 등의 출입구 부분에 받침대를 설치할 것



제365조(부재의 해체)

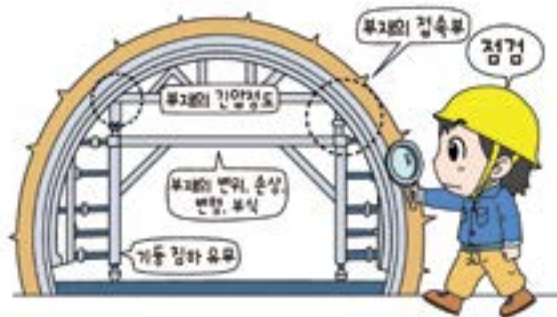
사업주는 하중이 걸려 있는 터널 지보공의 부재를 해체하는 경우에는 해당 부재에 걸려있는 하중을 터널 거푸집 동바리가 받도록 조치를 한 후에 그 부재를 해체하여야 한다.



제366조(붕괴 등의 방지)

사업주는 터널 지보공을 설치한 경우에 다음 각 호의 사항을 수시로 점검하여야 하며, 이상을 발견한 경우에는 즉시 보강하거나 보수하여야 한다.


1. 부재의 손상·변형·부식·변위 탈락의 유무 및 상태
2. 부재의 긴압 정도
3. 부재의 접속부 및 교차부의 상태
4. 기동침하의 유무 및 상태



제4장 터널 거푸집 동바리


제367조(터널 거푸집 동바리의 재료)

사업주는 터널 거푸집 동바리의 재료로 변형·부식되거나 심하게 손상된 것을 사용해서는 아니 된다.



제368조(터널 거푸집 동바리의 구조)

사업주는 터널 거푸집 동바리에 걸리는 하중 또는 거푸집의 형상 등에 상응하는 견고한 구조의 터널 거푸집 동바리를 사용하여야 한다.



제4관 교량작업

제369조(작업 시 준수사항)

사업주는 제38조제1항제8호에 따른 교량의 설치·해체 또는 변경작업을 하는 경우에는 다음 각 호의 사항을 준수하여야 한다.

1. 작업을 하는 구역에는 관계 근로자가 아닌 사람의 출입을 금지할 것



2. 재료, 기구 또는 공구 등을 올리거나 내릴 경우에는 근로자로 하여금 달줄, 달포대 등을 사용하도록 할 것

3. 중량물 부재를 크레인 등으로 인양하는 경우에는 부재에 인양용 고리를 견고하게 설치하고, 인양용 로프는 부재에

두 군데 이상 연속하여 인양하여야 하며, 중량물이 안전하게 거치되기 전까지는 걸이로프를 해제시키지 아니할 것



4. 자재나 부재의 낙하·전도 또는 붕괴 등에 의하여 근로자에게 위험을 미칠 우려가 있을 경우에는 출입금지구역의 설정, 자재 또는 가설시설의 좌굴(挫屈) 또는 변형 방지를 위한 보강재 부착 등의 조치를 할 것



제5관 채석작업

제370조(지반붕괴 위험방지)

사업주는 채석작업을 하는 경우 지반의 붕괴 또는 토석의 낙하로 인하여 근로자에게 발생할 우려가 있는 위험을 방지하기 위하여 다음 각 호의 조치를 하여야 한다.

- 1. 점검자를 지명하고 당일 작업 시작 전에 작업장소 및 그 주변 지반의 부석과 균열의 유무와 상태, 함수·용수 및 동결상태의 변화를 점검할 것
- 2. 점검자는 발파 후 부석과 균열, 상태 점검



제371조(인접채석장과의 연락)

사업주는 지반의 붕괴, 토석의 비래(飛來) 등으로 인한 근로자의 위험을 방지하기 위하여 인접한 채석장에서의 발파 시기·부석 제거 방법 등 필요한 사항에 관하여 그 채석장과 연락을 유지하여야 한다.



제372조(붕괴 등에 의한 위험 방지)

사업주는 채석작업(갱내에서의 작업은 제외한다)을 하는 경우에 붕괴 또는 낙하에 의하여 근로자를 위험하게 할 우려가 있는 토석·입목 등을 미리 제거하거나 방호망을 설치하는 등 위험을 방지하기 위하여 필요한 조치를 하여야 한다.



제373조(낙반 등에 의한 위험 방지)

사업주는 갱내에서 채석작업을 하는 경우로서 암석·토사의 낙하 또는 측벽의 붕괴로 인하여 근로자에게 위험이 발생할 우려가 있는 경우에 동바리 또는 버팀대를 설치한 후 천장을 아치형으로 하는 등 그 위험을 방지하기 위한 조치를 하여야 한다.



제374조(운행경로 등의 주지)

- ① 사업주는 채석작업을 하는 경우에 미리 굴착기계 등의 운행경로 및 토석의 적재장소에 대한 출입방법을 정하여 관계 근로자에게 주지시켜야 한다.
- ② 사업주는 제1항의 작업을 하는 경우에 운행경로의 보수, 그밖에 경로를 유효하게 유지하기 위하여 감시인을 배치하거나 작업 중임을 표시하여야 한다.



제375조(굴착기계등의 유도)

- ① 사업주는 채석작업을 할 때에 굴착기계등이 근로자의 작업장소에 후진하여 접근하거나 굴러 떨어질 우려가 있는 경우에는 유도자를 배치하고 굴착기계등을 유도하여야 한다. <개정 2019.10.15.>
- ② 굴착기계등의 운전자는 유도자의 유도에 따라야 한다.

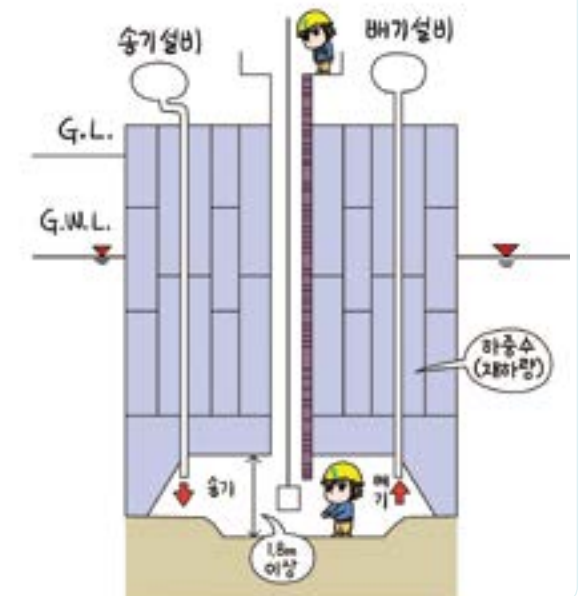


제6관 잠함 내 작업 등

제376조(급격한 침하로 인한 위험 방지)

사업주는 잠함 또는 우물통의 내부에서 근로자가 굴착작업을 하는 경우에 잠함 또는 우물통의 급격한 침하에 의한 위험을 방지하기 위하여 다음 각 호의 사항을 준수하여야 한다.

- 1. 침하관계도에 따라 굴착방법 및 재하량(載荷量) 등을 정할 것
- 2. 바닥으로부터 천장 또는 보까지의 높이는 1.8미터 이상으로 할 것

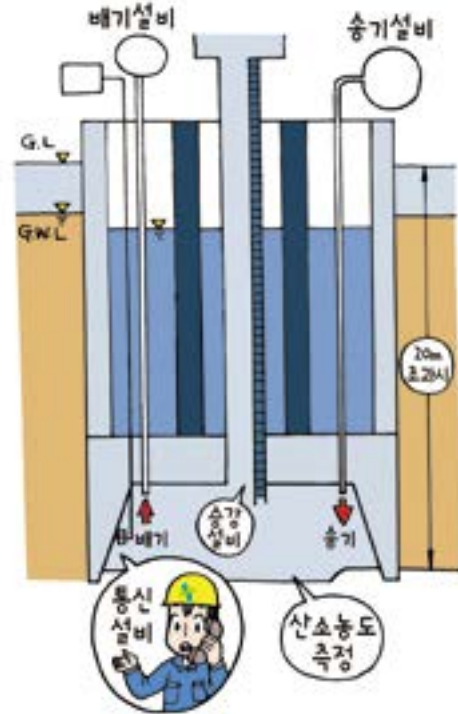


제377조(잠함 등 내부에서의 작업)

① 사업주는 잠함, 우물통, 수직갱, 그 밖에 이와 유사한 건설물 또는 설비(이하 “잠함등”이라 한다)의 내부에서 굴착작업을 하는 경우에 다음 각 호의 사항을 준수하여야 한다.

1. 산소 결핍 우려가 있는 경우에는 산소의 농도를 측정하는 사람을 지명하여 측정하도록 할 것
2. 근로자가 안전하게 오르내리기 위한 설비를 설치할 것
3. 굴착 깊이가 20미터를 초과하는 경우에는 해당 작업장소와 외부와의 연락을 위한 통신설비 등을 설치할 것

② 사업주는 제1항제1호에 따른 측정 결과 산소 결핍이 인정되거나 굴착 깊이가 20미터를 초과하는 경우에는 송기(送氣)를 위한 설비를 설치하여 필요한 양의 공기를 공급해야 한다.



제378조(작업의 금지)

사업주는 다음 각 호의 어느 하나에 해당하는 경우에 잠함등의 내부에서 굴착작업을 하도록 해서는 아니 된다.

1. 제377조제1항제2호·제3호 및 같은 조 제2항에 따른 설비에 고장이 있는 경우
2. 잠함등의 내부에 많은 양의 물 등이 스며들 우려가 있는 경우



제7관 가설도로

제379조(가설도로)

사업주는 공사용 가설도로를 설치하는 경우에 다음 각 호의 사항을 준수하여야 한다. <개정 2019.10.15.>

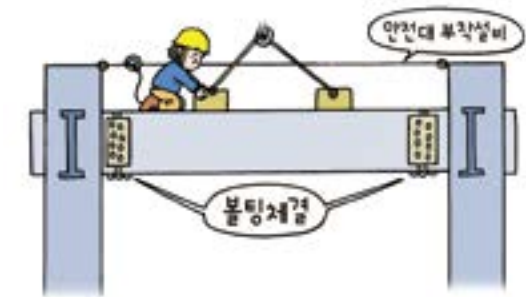
1. 도로는 장비와 차량이 안전하게 운행할 수 있도록 견고하게 설치할 것
2. 도로와 작업장이 접하여 있을 경우에는 울타리 등을 설치할 것
3. 도로는 배수를 위하여 경사지게 설치하거나 배수시설을 설치할 것
4. 차량의 속도제한 표지를 부착할 것



제3절 철골작업 시의 위험방지

제380조(철골조립 시의 위험 방지)

사업주는 철골을 조립하는 경우에 철골의 접합부가 충분히 지지되도록 볼트를 체결하거나 이와 같은 수준 이상의 견고한 구조가 되기 전에는 들어 올린 철골을 걸이로프 등으로부터 분리해서는 아니 된다. <개정 2019. 1. 31>



제381조(승강로의 설치)

사업주는 근로자가 수직방향으로 이동하는 철골부재(鐵骨部材)에는 답단(踏段) 간격이 30센티미터 이내인 고정된 승강로를 설치하여야 하며, 수평방향 철골과 수직방향 철골이 연결되는 부분에는 연결작업을 위하여 작업발판 등을 설치하여야 한다.



제382조(가설통로의 설치)


사업주는 철골작업을 하는 경우에 근로자의 주요 이동 통로에 고정된 가설통로를 설치하여야 한다. 다만, 제 44조에 따른 안전대의 부착설비 등을 갖춘 경우에는 그러하지 아니하다.



제383조(작업의 제한)

사업주는 다음 각 호의 어느 하나에 해당하는 경우에 철골작업을 중지하여야 한다.

1. 풍속이 초당 10미터 이상인 경우
2. 강우량이 시간당 1밀리미터 이상인 경우
3. 강설량이 시간당 1센티미터 이상인 경우



제386조(경사면에서의 중량물 취급)

사업주는 경사면에서 드럼통 등의 중량물을 취급하는 경우에 다음 각 호의 사항을 준수하여야 한다.

1. 구름멈춤대, 썰기 등을 이용하여 중량물의 동요나 이동을 조절할 것
2. 중량물이 구르는 방향인 경사면 아래로는 근로자의 출입을 제한할 것



제4절 해체작업시의 위험방지

제384조(작업중지)

사업주는 비, 눈, 그 밖의 기상상태의 불안정으로 날씨가 몹시 나쁜 경우에는 해체작업을 중지시켜야 한다.



제5장 중량물 취급 시의 위험방지

제385조(중량물 취급)

사업주는 중량물을 운반하거나 취급하는 경우에 하역 운반기계·운반용구(이하 "하역운반기계등"이라 한다)를 사용하여야 한다. 다만, 작업의 성질상 하역운반기계등을 사용하기 곤란한 경우에는 그러하지 아니하다.



제6장 하역작업 등에 의한 위험방지

제1절 화물취급 작업 등



제387조(꼬임이 끊어진 섬유로프 등의 사용 금지)

사업주는 다음 각 호의 어느 하나에 해당하는 섬유로프 등을 화물운반용 또는 고정용으로 사용해서는 아니 된다.

1. 꼬임이 끊어진 것
2. 심하게 손상되거나 부식된 것



제388조(사용 전 점검 등)

사업주는 섬유로프 등을 사용하여 화물취급작업을 하는 경우에 해당 섬유로프 등을 점검하고 이상을 발견한 섬유로프 등을 즉시 교체하여야 한다.



제389조(화물 중간에서 화물 빼내기 금지)

사업주는 차량 등에서 화물을 내리는 작업을 하는 경우에 해당 작업에 종사하는 근로자에게 쌓여 있는 화물 중간에서 화물을 빼내도록 해서는 아니 된다.



제390조(하역작업장의 조치기준)

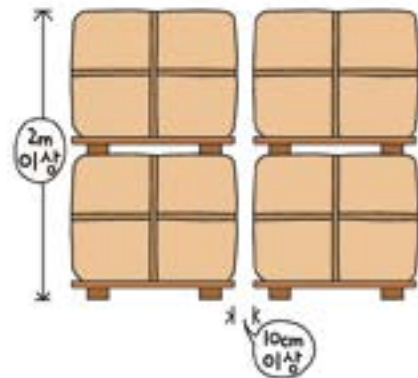
사업주는 부두·안벽 등 하역작업을 하는 장소에 다음 각 호의 조치를 하여야 한다.

1. 작업장 및 통로의 위험한 부분에는 안전하게 작업할 수 있는 조명을 유지할 것
2. 부두 또는 안벽의 선을 따라 통로를 설치하는 경우에는 폭을 90센티미터 이상으로 할 것
3. 육상에서의 통로 및 작업장으로서 다리 또는 선거(船渠) 갑문(閘門)을 넘는 보도(步道) 등의 위험한 부분에는 안전 난간 또는 울타리 등을 설치할 것



제391조(하적단의 간격)

사업주는 바닥으로부터의 높이가 2미터 이상 되는 하적단(포대·가마니 등으로 포장된 화물이 쌓여 있는 것만 해당한다)과 인접 하적단 사이의 간격을 하적단의 밑부분을 기준으로 10센티미터 이상으로 하여야 한다.



제392조(하적단의 붕괴 등에 의한 위험방지)

① 사업주는 하적단의 붕괴 또는 화물의 낙하에 의하여 근로자가 위험해질 우려가 있는 경우에는 그 하적단을 로프로 묶거나 망을 치는 등 위험을 방지하기 위하여 필요한 조치를 하여야 한다.



② 하적단을 쌓는 경우에는 기본형을 조성하여 쌓아야 한다.

③ 하적단을 헐어내는 경우에는 위에서부터 순차적으로 층계를 만들면서 헐어내어야 하며, 중간에서 헐어내어서는 아니 된다.



제393조(화물의 적재)

사업주는 화물을 적재하는 경우에 다음 각 호의 사항을 준수하여야 한다.

1. 침하 우려가 없는 튼튼한 기반 위에 적재할 것
2. 건물의 칸막이나 벽 등이 화물의 압력에 견딜 만큼의 강도를 지니지 아니한 경우에는 칸막이나 벽에 기대어 적재하지 않도록 할 것
3. 불안정할 정도로 높이 쌓아 올리지 말 것
4. 하중이 한쪽으로 치우치지 않도록 쌓을 것



제2절 항만하역작업

제394조(통행설비의 설치 등)

사업주는 갑판의 윗면에서 선창(船倉) 밑바닥까지의 깊이가 1.5미터를 초과하는 선창의 내부에서 화물취급 작업을 하는 경우에 그 작업에 종사하는 근로자가 안전하게 통행할 수 있는 설비를 설치하여야 한다. 다만, 안전하게 통행할 수 있는 설비가 선박에 설치되어 있는 경우에는 그러하지 아니하다.



제395조(급성 중독물질 등에 의한 위험 방지)

사업주는 항만하역작업을 시작하기 전에 그 작업을 하는 선창 내부, 갑판 위 또는 안벽 위에 있는 화물 중에 별표 1의 급성 중독물질이 있는지를 조사하여 안전한 취급방법 및 누출 시 처리방법을 정하여야 한다.



제396조(무포장 화물의 취급방법)

① 사업주는 선창 내부의 밀·콩·옥수수 등 무포장 화물을 내리는 작업을 할 때에는 시프팅보드(shifting board), 피더박스(feeder box) 등 화물 이동 방지를 위한 칸막이벽이 넘어지거나 떨어짐으로써 근로자가 위험해질 우려가 있는 경우에는 그 칸막이벽을 해체한 후 작업을 하도록 하여야 한다.



② 사업주는 진공흡입식 언로더(unloader) 등의 하역 기계를 사용하여 무포장 화물을 하역할 때 그 하역 기계의 이동 또는 작동에 따른 흔들림 등으로 인하여 근로자가 위험해질 우려가 있는 경우에는 근로자의 접근을 금지하는 등 필요한 조치를 하여야 한다.



제398조(통선 등에 의한 근로자 수송 시의 위험 방지)

사업주는 통선(通船) 등에 의하여 근로자를 작업장으로 수송(輸送)하는 경우 그 통선 등이 정하는 탑승정원을 초과하여 근로자를 승선시켜서는 아니 되며, 통선 등에 구명용구를 갖추어 두는 등 근로자의 위험 방지에 필요한 조치를 취하여야 한다.



제397조(선박승강설비의 설치)

① 사업주는 300톤급 이상의 선박에서 하역작업을 하는 경우에 근로자들이 안전하게 오르내릴 수 있는 현문(舷門) 사다리를 설치하여야 하며, 이 사다리 밑에 안전망을 설치하여야 한다.

② 제1항에 따른 현문 사다리는 견고한 재료로 제작된 것으로 너비는 55센티미터 이상이어야 하고, 양측에 82센티미터 이상의 높이로 울타리를 설치하여야 하며, 바닥은 미끄러지지 않도록 적합한 재질로 처리되어야 한다. <개정 2019.10.15.>



③ 제1항의 현문 사다리는 근로자의 통행에만 사용하여야 하며, 화물용 발판 또는 화물용 보관으로 사용하도록 해서는 아니 된다.

제399조(수상의 목재·뗏목 등의 작업 시 위험 방지)

사업주는 물 위의 목재·원목·뗏목 등에서 작업을 하는 근로자에게 구명조끼를 착용하도록 하여야 하며, 인근에 인명구조용 선박을 배치하여야 한다.



제400조(베일포장화물의 취급)

사업주는 양화장치를 사용하여 베일포장으로 포장된 화물을 하역하는 경우에 그 포장에 사용된 철사·로프 등에 혹을 걸어서는 아니 된다.



제402조(양하작업 시의 안전조치)


① 사업주는 양화장치등을 사용하여 양하작업을 하는 경우에 선창 내부의 화물을 안전하게 운반할 수 있도록 미리 해치(hatch)의 수직하부에 옮겨 놓아야 한다.



② 제1항에 따라 화물을 옮기는 경우에는 대차(臺車) 또는 스내치 블록(snatch block)을 사용하는 등 안전한 방법을 사용하여야 하며, 화물을 슬링 로프(sling rope)로 연결하여 직접 끌어내는 등 안전하지 않은 방법을 사용해서는 아니 된다.


제401조(동시 작업의 금지)

사업주는 같은 선창 내부의 다른 층에서 동시에 작업을 하도록 해서는 아니 된다. 다만, 방망(防網) 및 방포(防布) 등 화물의 낙하를 방지하기 위한 설비를 설치한 경우에는 그러하지 아니하다.



제403조(흑부착슬링의 사용)

사업주는 양화장치등을 사용하여 드럼통 등의 화물권상작업을 하는 경우에 그 화물이 벗어지거나 탈락하는 것을 방지하는 구조의 해지장치가 설치된 흑부착슬링을 사용하여야 한다. 다만, 작업의 성질상 보조슬링을 연결하여 사용하는 경우 화물에 직접 연결하는 흑은 그러하지 아니하다.



제404조(로프 탈락 등에 의한 위험방지)

사업주는 양화장치 등을 사용하여 로프로 화물을 잡아 당기는 경우에 로프나 도르래가 떨어져 나감으로써 근로자가 위험해질 우려가 있는 장소에 근로자를 출입 시켜서는 아니 된다.



제7장 벌목작업에 의한 위험 방지

제405조(벌목작업 시 등의 위험 방지)

① 사업주는 벌목작업 등을 하는 경우에 다음 각 호의 사항을 준수하도록 하여야 한다. 다만, 유압식 벌목기를 사용하는 경우에는 그러하지 아니하다.

- 1. 벌목하려는 경우에는 미리 대피로 및 대피장소를 정해 둘 것



- 2. 벌목하려는 나무의 가슴높이저름이 40센티미터 이상인 경우에는 뿌리부분 지름의 4분의 1 이상 깊이의 수구를 만들 것

② 사업주는 유압식 벌목기에는 견고한 헤드 가드(head guard)를 부착하여야 한다.

제406조(벌목의 신호 등)

① 사업주는 벌목작업을 하는 경우에는 일정한 신호 방법을 정하여 그 작업에 종사하는 근로자에게 주지시켜야 한다.



② 사업주는 벌목작업에 종사하는 근로자가 아닌 사람에게 벌목에 의한 위험이 발생할 우려가 있는 경우에는 벌목작업에 종사하는 근로자에게 미리 제1항의 신호를 하도록 하여 다른 근로자가 대피한 것을 확인한 후에 벌목하도록 하여야 한다.



제8장 궤도 관련 작업 등에 의한 위험 방지

제1절 운행열차 등으로 인한 위험방지



제407조(열차운행감시인의 배치 등)

① 사업주는 열차 운행에 의한 충돌사고가 발생할 우려가 있는 궤도를 보수·점검하는 경우에 열차운행 감시인을 배치하여야 한다. 다만, 선로순회 등 선로를 이동하면서 하는 단순점검의 경우에는 그러하지 아니하다.

② 사업주는 열차운행감시인을 배치한 경우에 위험을 즉시 알릴 수 있도록 확성기·경보기·무선통신기 등 그 작업에 적합한 신호장비를 지급하고, 열차운행 감시 중에는 감시 외의 업무에 종사하게 해서는 아니 된다.



제408조(열차통행 중의 작업 제한)

사업주는 열차가 운행하는 궤도(인접궤도를 포함한다) 상에서 궤도와 그 밖의 관련 설비의 보수·점검작업 등을 하는 중 위험이 발생할 때에 작업자들이 안전하게 대피할 수 있도록 열차통행의 시간간격을 충분히 하고, 작업자들이 안전하게 대피할 수 있는 공간이 확보된 것을 확인한 후에 작업에 종사하도록 하여야 한다.



제409조(열차의 점검·수리 등)

① 사업주는 열차 운행 중에 열차를 점검·수리하거나 그 밖에 이와 유사한 작업을 할 때에 열차에 의하여 근로자에게 접촉·충돌·감전 또는 추락 등의 위험이 발생할 우려가 있는 경우에는 다음 각 호의 조치를 하여야 한다. <개정 2019. 1. 31>

- 1. 열차의 운전이 정지된 후 작업을 하도록 하고, 점검 등의 작업 완료 후 열차운전을 시작하기 전에 반드시 작업자와 신호하여 접촉위험이 없음을 확인하고 운전을 재개하도록 할 것



2. 열차의 유동 방지를 위하여 차바퀴막이 등 필요한 조치를 할 것



3. 노출된 열차충전부에 잔류전하 방전조치를 하거나 근로자에게 절연보호구를 지급하여 착용하도록 할 것



4. 열차의 상판에서 작업을 하는 경우에는 그 주변에 작업 발판 또는 안전매트를 설치할 것



② 열차의 정기적인 점검·정비 등의 작업은 지정된 정비차고지 또는 열차에 근로자가 끼이거나 열차와 근로자가 충돌할 위험이 없는 유치선(留置線) 등의 장소에서 하여야 한다.



제2절 궤도 보수·점검작업의 위험 방지

제410조(안전난간 및 울타리의 설치 등)

① 사업주는 궤도작업차량으로부터 작업자가 떨어지는 등의 위험이 있는 경우에 해당 부위에 견고한 구조의 안전난간 또는 이에 준하는 설비를 설치하거나 안전대를 사용하도록 하는 등의 위험 방지 조치를 하여야 한다.



② 사업주는 궤도작업차량에 의한 작업을 하는 경우 그 궤도작업차량의 상판 등 감전발생위험이 있는 장소에 울타리를 설치하거나 그 장소의 충전전로에 절연용 방호구를 설치하는 등 감전재해예방에 필요한 조치를 하여야 한다. <개정 2019.10.15.>

[제목개정 2019.10.15]



제411조(자재의 붕괴·낙하 방지)

사업주는 궤도작업차량을 이용하여 받침목·자갈과 그 밖의 궤도 관련 작업 자재를 운반·설치·살포하는 등의 작업을 하는 경우 자재의 붕괴·낙하 등으로 인한 위험을 방지하기 위하여 버팀목이나 보호망을 설치하거나 로프를 거는 등의 위험 방지 조치를 하여야 한다. <개정 2014.9.30>



제412조(접촉의 방지)

사업주는 궤도작업차량을 이용하는 작업을 하는 경우 유도하는 사람을 지정하여 궤도작업차량을 유도하여야 하며, 운전 중인 궤도작업차량 또는 자재에 근로자가 접촉될 위험이 있는 장소에는 관계 근로자가 아닌 사람을 출입시켜서는 아니 된다.



제413조(제동장치의 구비 등)

① 사업주는 궤도를 단독으로 운행하는 트롤리에 반드시 제동장치를 구비하여야 하며 사용하기 전에 제동상태를 확인하여야 한다.

② 궤도작업차량에 견인용 트롤리를 연결하는 경우에는 적합한 연결장치를 사용하여야 한다.

제3절 입환작업 시의 위험방지

제414조(유도자의 지정 등)

① 입환기 운전자와 유도하는 사람 사이에는 서로 팔이나 기(旗) 또는 등(燈)에 의한 신호를 맨눈으로 확인하여 안전하게 작업하도록 하여야 하고, 맨눈으로 신호를 확인할 수 없는 곳에서의 입환작업은 연계(連繫) 유도자를 두어 작업하도록 하여야 한다. 다만, 정확히 의사를 전달할 수 있는 무선기 등의 통신수단을 지급한 경우에는 연계 유도자를 따로 두지 아니할 수 있다. <개정 2019.10.15.>

② 사업주는 입환기 운행 시 제1항 본문에 따른 유도

하는 사람이 근로자의 추락·충돌·끼임 등의 위험요인을 감시하면서 입환기를 유도하도록 하여야 하며, 다른 근로자에게 위험을 알릴 수 있도록 확성기·경보기·무선통신기 등 경보장비를 지급하여야 한다.



제415조(추락·충돌·협착 등의 방지)

① 사업주는 입환기(入換機)를 사용하는 작업의 경우에는 다음 각 호의 조치를 하여야 한다.

〈개정 2019. 4. 19.〉

1. 열차운행 중에 열차에 뛰어오르거나 뛰어내리지 않도록 근로자에게 알릴 것
2. 열차에 오르내리기 위한 수직사다리에는 미끄러짐을 방지할 수 있는 견고한 손잡이를 설치할 것
3. 열차에 오르내리기 위한 수직사다리에 근로자가 매달린 상태에서는 열차를 운행하지 않도록 할 것
4. 근로자가 탑승하는 위치에는 안전난간을 설치할 것. 다만, 열차의 구조적인 문제로 안전난간을 설치할 수 없는 경우에는 발받침과 손잡이 등을 설치하여야 한다.



② 사업주는 입환기 운행선로로 다른 열차가 운행하는

것을 제한하여 운행열차와 근로자가 충돌할 위험을 방지하여야 한다. 다만, 유도하는 사람에 의하여 안전하게 작업을 하도록 하는 경우에는 그러하지 아니하다.

③ 사업주는 열차를 연결하거나 분리하는 작업을 할 때에 그 작업에 종사하는 근로자가 차량 사이에 끼이는 등의 위험이 발생할 우려가 있는 경우에는 입환기를 안전하게 정지시키도록 하여야 한다.

④ 사업주는 입환작업 시 그 작업장소에 관계자가 아닌 사람이 출입하도록 해서는 아니 된다. 다만, 작업장소에 안전한 통로가 설치되어 열차와의 접촉위험이 없는 경우에는 그러하지 아니하다.



제416조(작업장 등의 시설 정비)

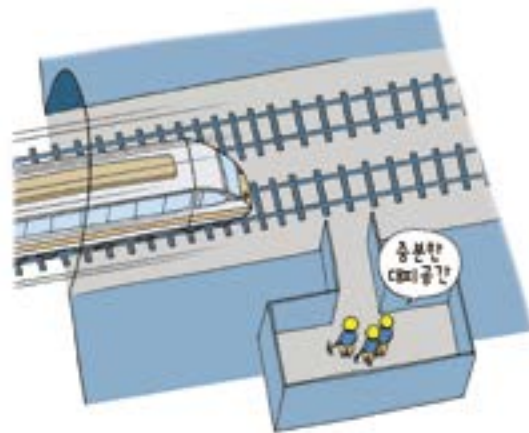
사업주는 근로자가 안전하게 입환작업을 할 수 있도록 그 작업장소의 시설을 자주 정비하여 정상적으로 이용할 수 있는 안전한 상태로 유지하고 관리하여야 한다.

제4절 터널·지하구간 및 교량 작업 시의 위험방지

제417조(대피공간)

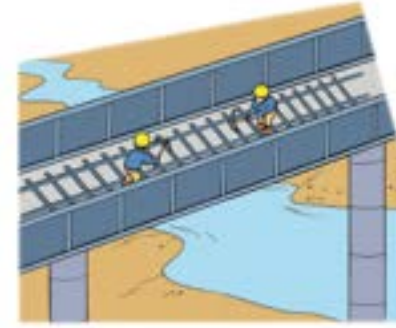
① 사업주는 궤도를 설치한 터널·지하구간 및 교량 등에서 근로자가 통행하거나 작업을 하는 경우에 적당한 간격마다 대피소를 설치하여야 한다. 다만, 궤도 옆에 상당한 공간이 있거나 손쉽게 교량을 건널 수 있어 그 궤도를 운행하는 차량에 접촉할 위험이 없는 경우에는 그러하지 아니하다.

② 제1항에 따른 대피소는 작업자가 작업도구 등을 소지하고 대피할 수 있는 충분한 공간을 확보하여야 한다.



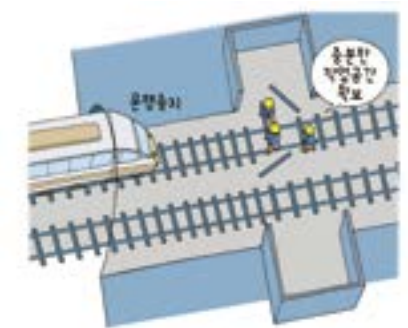
제418조(교량에서의 추락 방지)

사업주는 교량에서 궤도와 그 밖의 관련 설비의 보수·점검 등의 작업을 하는 경우에 추락 위험을 방지할 수 있도록 안전난간 또는 안전망을 설치하거나 안전대를 지급하여 착용하게 하여야 한다.



제419조(받침목교환작업 등)

사업주는 터널·지하구간 또는 교량에서 받침목교환작업 등을 하는 동안 열차의 운행을 중지시키고, 작업 공간을 충분히 확보하여 근로자가 안전하게 작업을 하도록 하여야 한다. 〈개정 2014.9.30〉



보건기준

산업안전보건기준에 관한 규칙

제3편 보건기준

| | |
|---------------------------------|-----|
| 제1장 관리대상 유해물질에 의한 건강장해의 예방 | 180 |
| 제2장 허가대상 유해물질 및 석면에 의한 건강장해의 예방 | 192 |
| 제3장 금지유해물질에 의한 건강장해의 예방 | 211 |
| 제4장 소음 및 진동에 의한 건강장해의 예방 | 217 |
| 제5장 이상기압에 의한 건강장해의 예방 | 220 |
| 제6장 온도·습도에 의한 건강장해의 예방 | 232 |
| 제7장 방사선에 의한 건강장해의 예방 | 238 |
| 제8장 병원체에 의한 건강장해의 예방 | 243 |
| 제9장 분진에 의한 건강장해의 예방 | 250 |
| 제10장 밀폐공간 작업으로 인한 건강장해의 예방 | 254 |
| 제11장 사무실에서의 건강장해 예방 | 264 |
| 제12장 근골격계부담작업으로 인한 건강장해의 예방 | 267 |
| 제13장 그 밖의 유해인자에 의한 건강장해의 예방 | 271 |





제1장 관리대상 유해물질에 의한 건강장해의 예방

제1절 통칙



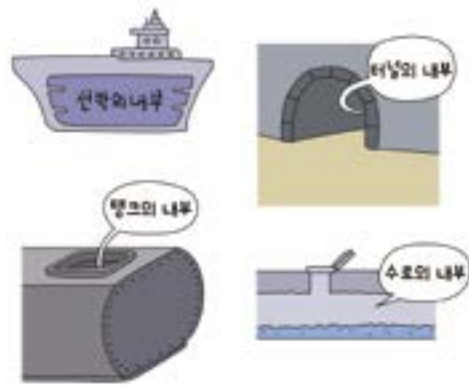
제420조(정의)

이 장에서 사용하는 용어의 뜻은 다음과 같다.
<개정 2012.3.5., 2013.3.21., 2017.3.3., 2019.10.15., 2019.12.26.>

1. “관리대상 유해물질”이란 근로자에게 상당한 건강장해를 일으킬 우려가 있어 법 제39조에 따라 건강장해를 예방하기 위한 보건상의 조치가 필요한 원재료·가스·증기·분진·흙·미스트로서 별표 12에서 정한 유기화합물, 금속류, 산·알칼리류, 가스상태 물질류를 말한다.
2. “유기화합물”이란 상온·상압(常壓)에서 휘발성이 있는 액체로서 다른 물질을 녹이는 성질이 있는 유기용제(有機溶劑)를 포함한 탄화수소계화합물 중 별표 12 제1호에 따른 물질을 말한다.
3. “금속류”란 고체가 되었을 때 금속광택이 나고 전기·열을 잘 전달하며, 전성(展性)과 연성(延性)을 가진 물질 중 별표 12 제2호에 따른 물질을 말한다.
4. “산·알칼리류”란 수용액(水溶液) 중에서 해리(解離)하여 수소이온을 생성하고 염기와 중화하여 염을 만드는 물질과 산을 중화하는 수산화화합물로서 물에 녹는 물질 중 별표 12 제3호에 따른 물질을 말한다.
5. “가스상태 물질류”란 상온·상압에서 사용하거나 발생하는 가스 상태의 물질로서 별표 12 제4호에 따른 물질을 말한다.
6. “특별관리물질”이란 「산업안전보건법 시행규칙」 별표 18 제1호나목에 따른 발암성 물질, 생식세포 변이원성 물질, 생식독성(生殖毒性) 물질 등 근로자에게 중대한 건강장해를 일으킬 우려가 있는 물질로서 별표 12에서 특별관리물질로 표기된 물질을 말한다.



7. “유기화합물 취급 특별장소”란 유기화합물을 취급하는 다음 각 목의 어느 하나에 해당하는 장소를 말한다.
 - 가. 선박의 내부
 - 나. 차량의 내부
 - 다. 탱크의 내부(반응기 등 화학설비 포함)
 - 라. 터널이나 갱의 내부
 - 마. 맨홀의 내부
 - 바. 피트의 내부
 - 사. 통풍이 충분하지 않은 수로의 내부
 - 아. 덕트의 내부
 - 자. 수관(水管)의 내부
 - 차. 그 밖에 통풍이 충분하지 않은 장소



8. “임시작업”이란 일시적으로 하는 작업 중 월 24시간 미만인 작업을 말한다. 다만, 월 10시간 이상 24시간 미만인 작업이 매월 행하여지는 작업은 제외한다.



9. “단시간작업”이란 관리대상 유해물질을 취급하는 시간이 1일 1시간 미만인 작업을 말한다. 다만, 1일 1시간 미만인 작업이 매일 수행되는 경우는 제외한다.



제421조(적용 제외)

① 사업주가 관리대상 유해물질의 취급업무에 근로자를 종사하도록 하는 경우로서 작업시간 1시간당 소비하는 관리대상 유해물질의 양(그램)이 작업장 공기의 부피(세제곱미터)를 15로 나눈 양(이하 “허용소비량”이라 한다) 이하인 경우에는 이 장의 규정을 적용하지 아니한다. 다만, 유기화합물 취급 특별장소, 특별관리물질 취급 장소, 지하실 내부, 그 밖에 환기가 불충분한 실내작업장인 경우에는 그러하지 아니하다. <개정 2012.3.5.>

② 제1항 본문에 따른 작업장 공기의 부피는 바닥에서 4미터가 넘는 높이에 있는 공간을 제외한 세제곱미터를 단위로 하는 실내작업장의 공간부피를 말한다. 다만, 공기의 부피가 150세제곱미터를 초과하는 경우에는 150세제곱미터를 그 공기의 부피로 한다.

제2절 설비기준 등

제422조(관리대상 유해물질과 관계되는 설비)

사업주는 근로자가 실내작업장에서 관리대상 유해물질을 취급하는 업무에 종사하는 경우에 그 작업장에 관리대상 유해물질의 가스·증기 또는 분진의 발산원을 밀폐하는 설비 또는 국소배기장치를 설치하여야 한다. 다만, 분말상태의 관리대상 유해물질을 습기가 있는 상태에서 취급하는 경우에는 그러하지 아니하다.



제423조(임시작업인 경우의 설비 특례)

① 사업주는 실내작업장에서 관리대상 유해물질 취급 업무를 임시로 하는 경우에 제422조에 따른 밀폐설비나 국소배기장치를 설치하지 아니할 수 있다.

② 사업주는 유기화합물 취급 특별장소에서 근로자가 유기화합물 취급업무를 임시로 하는 경우로서 전체환기장치를 설치한 경우에 제422조에 따른 밀폐설비나 국소배기장치를 설치하지 아니할 수 있다.

③ 제1항 및 제2항에도 불구하고 관리대상 유해물질 중 별표 12에 따른 특별관리물질을 취급하는 작업장에는 제422조에 따른 밀폐설비나 국소배기장치를 설치하여야 한다. <개정 2012.3.5>

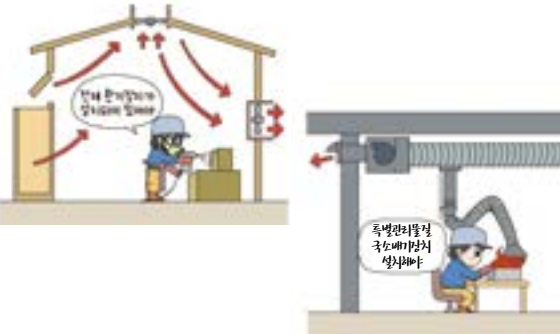


제424조(단시간작업인 경우의 설비 특례)

① 사업주는 근로자가 전체환기장치가 설치되어 있는 실내작업장에서 단시간 동안 관리대상 유해물질을 취급하는 작업에 종사하는 경우에 제422조에 따른 밀폐설비나 국소배기장치를 설치하지 아니할 수 있다.

② 사업주는 유기화합물 취급 특별장소에서 단시간 동안 유기화합물을 취급하는 작업에 종사하는 근로자에게 송기마스크를 지급하고 착용하도록 하는 경우에 제422조에 따른 밀폐설비나 국소배기장치를 설치하지 아니할 수 있다.

③ 제1항 및 제2항에도 불구하고 관리대상 유해물질 중 별표 12에 따른 특별관리물질을 취급하는 작업장에는 제422조에 따른 밀폐설비나 국소배기장치를 설치하여야 한다. <개정 2012.3.5.>



제425조(국소배기장치의 설비 특례)

사업주는 다음 각 호의 어느 하나에 해당하는 경우로서 급기(給氣)·배기(排氣) 환기장치를 설치한 경우에 제422조에 따른 밀폐설비나 국소배기장치를 설치하지 아니할 수 있다.

1. 실내작업장의 벽·바닥 또는 천장에 대하여 관리대상 유해물질 취급업무를 수행할 때 관리대상 유해물질의 발산 면적이 넓어 제422조에 따른 설비를 설치하기 곤란한 경우
2. 자동차의 차체, 항공기의 기체, 선체(船體) 블록(block) 등 표면적이 넓은 물체의 표면에 대하여 관리대상 유해물질 취급업무를 수행할 때 관리대상 유해물질의 증기 발산 면적이 넓어 제422조에 따른 설비를 설치하기 곤란한 경우



제426조(다른 실내 작업장과 격리되어 있는 작업장에 대한 설비 특례)

사업주는 다른 실내작업장과 격리되어 근로자가 상시 출입할 필요가 없는 작업장으로서 관리대상 유해물질 취급업무를 하는 실내작업장에 전체환기장치를 설치한 경우에 제422조에 따른 밀폐설비나 국소배기장치를 설치하지 아니할 수 있다.



제427조(대체설비의 설치에 따른 특례)

사업주는 발산원 밀폐설비, 국소배기장치 또는 전체환기장치 외의 방법으로 적정 처리를 할 수 있는 설비(이하 이 조에서 "대체설비"라 한다)를 설치하고 고용노동부장관이 해당 대체설비가 적정하다고 인정하는 경우에 제422조에 따른 밀폐설비나 국소배기장치 또는 전체환기장치를 설치하지 아니할 수 있다.



제428조(유기화합물의 설비 특례)

사업주는 전체환기장치가 설치된 유기화합물 취급 작업장으로서 다음 각 호의 요건을 모두 갖춘 경우에 제422조에 따른 밀폐설비나 국소배기장치를 설치하지 아니할 수 있다.

1. 유기화합물의 노출기준이 100피피엠(ppm) 이상인 경우
2. 유기화합물의 발생량이 대체로 균일한 경우
3. 동일한 작업장에 다수의 오염원이 분산되어 있는 경우
4. 오염원이 이동성(移動性)이 있는 경우



제3절 국소배기장치의 성능 등

제429조(국소배기장치의 성능)

사업주는 국소배기장치를 설치하는 경우에 별표 13에 따른 제어풍속을 낼 수 있는 성능을 갖춘 것을 설치하여야 한다.



제430조(전체환기장치의 성능 등)

① 사업주는 단일 성분의 유기화합물이 발생하는 작업장에 전체환기장치를 설치하려는 경우에 다음 계산식에 따라 계산한 환기량(이하 이 조에서 "필요환기량"이라 한다) 이상으로 설치하여야 한다.

작업시간 1시간당 필요환기량 = 24.1×비중×유해물질의 시간당 사용량×K/(분자량*유해물질의 노출기준)×10⁶

주) 1. 시간당 필요환기량 단위: m³/hr

2. 유해물질의 시간당 사용량 단위: L/hr

3. K: 안전계수로서

가. K=1: 작업장 내의 공기 혼합이 원활한 경우

나. K=2: 작업장 내의 공기 혼합이 보통인 경우

다. K=3: 작업장 내의 공기 혼합이 불안정한 경우

② 제1항에도 불구하고 유기화합물의 발생이 혼합물질인 경우에는 각각의 환기량을 모두 합한 값을 필요환기량으로 적용한다. 다만, 상가작용(相加作用)이 없을 경우에는 필요환기량이 가장 큰 물질의 값을 적용한다.

③ 사업주는 전체환기장치를 설치하려는 경우에 전체환기장치의 배풍기(덕트)를 사용하는 전체환기장치의 경우에는 해당 덕트의 개구부를 말한다)를 관리대상 유해물질의 발산원에 가장 가까운 위치에 설치하여야 한다.



제431조(작업장의 바닥)

사업주는 관리대상 유해물질을 취급하는 실내작업장의 바닥에 불침투성의 재료를 사용하고 청소하기 쉬운 구조로 하여야 한다.



제432조(부식의 방지조치)

사업주는 관리대상 유해물질의 접촉설비를 녹슬지 않는 재료로 만드는 등 부식을 방지하기 위하여 필요한 조치를 하여야 한다.



제433조(누출의 방지조치)

사업주는 관리대상 유해물질 취급설비의 뚜껑·플랜지(flange)·밸브 및 콕(cock) 등의 접합부에 대하여 관리대상 유해물질이 새지 않도록 개스킷(gasket)을 사용하는 등 누출을 방지하기 위하여 필요한 조치를 하여야 한다.



제434조(경보설비 등)

① 사업주는 관리대상 유해물질 중 금속류, 산·알칼리류, 가스상태 물질류를 1일 평균 합계 100리터(기체인 경우에는 해당 기체의 용적 1세제곱미터를 2리터로 환산한다) 이상 취급하는 사업장에서 해당 물질이 새 우려가 있는 경우에 경보설비를 설치하거나 경보용 기구를 갖추어 두어야 한다.

② 사업주는 제1항에 따른 사업장에 관리대상 유해물질 등이 새는 경우에 대비하여 그 물질을 제거하기 위한 약제·기구 또는 설비를 갖추거나 설치하여야 한다.



제435조(긴급 차단장치의 설치 등)

① 사업주는 관리대상 유해물질 취급설비 중 발열반응 등 이상화학반응에 의하여 관리대상 유해물질이 새 우려가 있는 설비에 대하여 원재료의 공급을 막거나 불활성가스와 냉각용수 등을 공급하기 위한 장치를 설치하는 등 필요한 조치를 하여야 한다.

② 사업주는 제1항에 따른 장치에 설치한 밸브나 콕을 정상적인 기능을 발휘할 수 있는 상태로 유지하여야 하며, 관계 근로자가 이를 안전하고 정확하게 조작할 수 있도록 색깔로 구분하는 등 필요한 조치를 하여야 한다.

③ 사업주는 관리대상 유해물질을 내보내기 위한 장치는 밀폐식 구조로 하거나 내보내지는 관리대상 유해물질을 안전하게 처리할 수 있는 구조로 하여야 한다.



제4절 작업방법 등

제436조(작업수칙)

사업주는 관리대상 유해물질 취급설비나 그 부속설비를 사용하는 작업을 하는 경우에 관리대상 유해물질이 새지 않도록 다음 각 호의 사항에 관한 작업수칙을 정하여 이에 따라 작업하도록 하여야 한다.

1. 밸브·콰크 등의 조작(관리대상 유해물질을 내보내는 경우에만 해당한다)
2. 냉각장치, 가열장치, 교반장치 및 압축장치의 조작
3. 계측장치와 제어장치의 감시·조정
4. 안전밸브, 긴급 차단장치, 자동경보장치 및 그 밖의 안전장치의 조정
5. 뚜껑·플랜지·밸브 및 콰크 등 접합부가 새는지 점검
6. 시료(試料)의 채취
7. 관리대상 유해물질 취급설비의 재가동 시 작업방법
8. 이상사태가 발생한 경우의 응급조치
9. 그 밖에 관리대상 유해물질이 새지 않도록 하는 조치



제437조(탱크 내 작업)

① 사업주는 근로자가 관리대상 유해물질이 들어 있던 탱크 등을 개조·수리 또는 청소할 하거나 해당 설비나 탱크 등의 내부에 들어가서 작업하는 경우에 다음 각 호의 조치를 하여야 한다.

1. 관리대상 유해물질에 관하여 필요한 지식을 가진 사람이 해당 작업을 지휘하도록 할 것
2. 관리대상 유해물질이 들어올 우려가 없는 경우에는 작업을 하는 설비의 개구부를 모두 개방할 것
3. 근로자의 신체가 관리대상 유해물질에 의하여 오염된 경우나 작업이 끝난 경우에는 즉시 몸을 씻게 할 것
4. 비상시에 작업설비 내부의 근로자를 즉시 대피시키거나 구조하기 위한 기구와 그 밖의 설비를 갖추어 둘 것
5. 작업을 하는 설비의 내부에 대하여 작업 전에 관리대상 유해물질의 농도를 측정하거나 그 밖의 방법에 따라 근로자가 건강에 장애를 입을 우려가 있는지를 확인할 것
6. 제5호에 따른 설비 내부에 관리대상 유해물질이 있는 경우에는 설비 내부를 환기장치로 충분히 환기시킬 것
7. 유기화합물을 넣었던 탱크에 대하여 제1호부터 제6호

까지의 규정에 따른 조치 외에 작업 시작 전에 다음 각 목의 조치를 할 것
 가. 유기화합물이 탱크로부터 배출된 후 탱크 내부에 재유입되지 않도록 할 것
 나. 물이나 수증기 등으로 탱크 내부를 씻은 후 그 씻은 물이나 수증기 등을 탱크로부터 배출시킬 것



다. 탱크 용적의 3배 이상의 공기를 채웠다가 내보내거나 탱크에 물을 가득 채웠다가 배출시킬 것



② 사업주는 제1항제7호에 따른 조치를 확인할 수 없는 설비에 대하여 근로자가 그 설비의 내부에 머리를 넣고 작업하지 않도록 하고 작업하는 근로자에게 주의하도록 미리 알려야 한다.



제438조(사고 시의 대피 등)

① 사업주는 관리대상 유해물질을 취급하는 근로자에게 다음 각 호의 어느 하나에 해당하는 상황이 발생하여 관리대상 유해물질에 의한 중독이 발생할 우려가 있을 경우에 즉시 작업을 중지하고 근로자를 그 장소에서 대피시켜야 한다.

1. 해당 관리대상 유해물질을 취급하는 장소의 환기를 위하여 설치한 환기장치의 고장으로 그 기능이 저하되거나 상실된 경우
2. 해당 관리대상 유해물질을 취급하는 장소의 내부가 관리대상 유해물질에 의하여 오염되거나 관리대상 유해물질이 새는 경우

② 사업주는 제1항 각 호에 따른 상황이 발생하여 작업을 중지한 경우에 관리대상 유해물질에 의하여 오염되거나 새어 나온 것이 제거될 때까지 관계자가 아닌 사람의 출입을 금지하고, 그 내용을 보기 쉬운 장소에 게시하여야 한다. 다만, 안전한 방법에 따라 인명구조 또는 유해방지에 관한 작업을 하도록 하는 경우에는 그러하지 아니하다.



③ 근로자는 제2항에 따라 출입이 금지된 장소에 사업주의 허락 없이 출입해서는 아니 된다.

제439조(특별관리물질의 취급일지 작성)

사업주는 별표 12에 따른 특별관리물질을 취급하는 경우에 물질명·사용량 및 작업내용 등이 포함된 특별관리물질 취급일지를 작성하여 갖추어 두어야 한다. <개정 2012.3.5>



제440조(특별관리물질의 고지)

사업주는 근로자가 별표 12에 따른 특별관리물질을 취급하는 경우에는 그 물질이 특별관리물질이라는 사실과 「산업안전보건법 시행규칙」 별표 18 제1호나목에 따른 발암성 물질, 생식세포 변이원성 물질 또는 생식독성 물질 등 중 어느 것에 해당하는지에 관한 내용을 게시판 등을 통하여 근로자에게 알려야 한다. <개정 2012.12.26.> [전문개정 2012.3.5.]



제5절 관리 등


제441조(사용 전 점검 등)

① 사업주는 국소배기장치를 설치한 후 처음으로 사용하는 경우 또는 국소배기장치를 분해하여 개조하거나 수리한 후 처음으로 사용하는 경우에는 다음 각 호에서 정하는 사항을 사용 전에 점검하여야 한다.

1. 덕트와 배풍기의 분진 상태
2. 덕트 접속부가 헐거워졌는지 여부
3. 흡기 및 배기 능력
4. 그 밖에 국소배기장치의 성능을 유지하기 위하여 필요한 사항

② 사업주는 제1항에 따른 점검 결과 이상이 발견되었을 때에는 즉시 청소·보수 또는 그 밖에 필요한 조치를 하여야 한다.

③ 제1항에 따른 점검을 한 후 그 기록의 보존에 관하여는 제555조를 준용한다.



제442조(명칭 등의 게시)

① 사업주는 관리대상 유해물질을 취급하는 작업장의 보기 쉬운 장소에 다음 각 호의 사항을 게시하여야 한다. 다만, 법 제114조제2항에 따른 작업공정별 관리요령을 게시한 경우에는 그러하지 아니하다. <개정 2012.3.5. 2019.12.26.>

1. 관리대상 유해물질의 명칭
2. 인체에 미치는 영향
3. 취급상 주의사항
4. 착용하여야 할 보호구
5. 응급조치와 긴급 방재 요령

② 제1항 각 호의 사항을 게시하는 경우에는 「산업안전보건법 시행규칙」 별표 18 제1호나목에 따른 건강 및

환경 유해성 분류기준에 따라 인체에 미치는 영향이 유사한 관리대상 유해물질별로 분류하여 게시할 수 있다. <신설 2012.3.5., 2019.12.26.>



제443조(관리대상 유해물질의 저장)

① 사업주는 관리대상 유해물질을 운반하거나 저장하는 경우에 그 물질이 새거나 발산될 우려가 없는 뚜껑 또는 마개가 있는 튼튼한 용기를 사용하거나 단단하게 포장을 하여야 하며, 그 저장장소에는 다음 각 호의 조치를 하여야 한다.

1. 관계 근로자가 아닌 사람의 출입을 금지하는 표시를 할 것
2. 관리대상 유해물질의 증기를 실외로 배출시키는 설비를 설치할 것



② 사업주는 관리대상 유해물질을 저장할 경우에 일정한 장소를 지정하여 저장하여야 한다.

제444조(빈 용기 등의 관리)

사업주는 관리대상 유해물질의 운반·저장 등을 위하여 사용한 용기 또는 포장을 밀폐하거나 실외의 일정한 장소를 지정하여 보관하여야 한다.

제445조(청소)

사업주는 관리대상 유해물질을 취급하는 실내작업장, 휴게실 또는 식당 등에 관리대상 유해물질로 인한 오염을 제거하기 위하여 청소 등을 하여야 한다.



제446조(출입의 금지 등)

① 사업주는 관리대상 유해물질을 취급하는 실내작업장에 관계 근로자가 아닌 사람의 출입을 금지하고, 그 내용을 보기 쉬운 장소에 게시하여야 한다. 다만, 관리대상 유해물질 중 금속류, 산·알칼리류, 가스상태 물질류를 1일 평균 합계 100리터(기체인 경우에는 그 기체의 부피 1세제곱미터를 2리터로 환산한다) 미만을 취급하는 작업장은 그러하지 아니하다.

② 사업주는 관리대상 유해물질이나 이에 따라 오염된 물질은 일정한 장소를 정하여 폐기·저장 등을 하여야 하며, 그 장소에는 관계 근로자가 아닌 사람의 출입을

금지하고, 그 내용을 보기 쉬운 장소에 게시하여야 한다.

③ 근로자는 제1항 또는 제2항에 따라 출입이 금지된 장소에 사업주의 허락 없이 출입해서는 아니 된다.



제447조(흡연 등의 금지)

① 사업주는 관리대상 유해물질을 취급하는 실내작업장에서 근로자가 담배를 피우거나 음식을 먹지 않도록 하여야 하며, 그 내용을 보기 쉬운 장소에 게시하여야 한다.

② 근로자는 제1항에 따라 흡연 또는 음식물의 섭취가 금지된 장소에서 흡연 또는 음식물 섭취를 해서는 아니 된다.



제448조(세척시설 등)

① 사업주는 근로자가 관리대상 유해물질을 취급하는 작업을 하는 경우에 세면·목욕·세탁 및 건조를 위한 시설을 설치하고 필요한 용품과 용구를 갖추어 두어야 한다.

② 사업주는 제1항에 따라 시설을 설치할 경우에 오염된 작업복과 평상복을 구분하여 보관할 수 있는 구조로 하여야 한다.



제449조(유해성 등의 주지)

① 사업주는 관리대상 유해물질을 취급하는 작업에 근로자를 종사하도록 하는 경우에 근로자를 작업에 배치하기 전에 다음 각 호의 사항을 근로자에게 알려야 한다.

- 1. 관리대상 유해물질의 명칭 및 물리적·화학적 특성
- 2. 인체에 미치는 영향과 증상
- 3. 취급상의 주의사항
- 4. 착용하여야 할 보호구와 착용방법
- 5. 위급상황 시의 대처방법과 응급조치 요령
- 6. 그 밖에 근로자의 건강장해 예방에 관한 사항

② 사업주는 근로자가 별표 12 제1호12)·44)·56)·67)·96)·106)의 물질을 취급하는 경우에 근로자가 작업을 시작하기 전에 해당 물질이 급성 독성을 일으키는 물질임을 근로자에게 알려야 한다.

<개정 2019.12.26.>



제6절 보호구 등

제450조(호흡용 보호구의 지급 등)

① 사업주는 근로자가 다음 각 호의 어느 하나에 해당하는 업무를 하는 경우에 해당 근로자에게 송기마스크를 지급하여 착용하도록 하여야 한다.

- 1. 유기화합물을 넣었던 탱크(유기화합물의 증기가 발산할 우려가 없는 탱크는 제외한다) 내부에서의 세척 및 페인트칠 업무
- 2. 제424조제2항에 따라 유기화합물 취급 특별장소에서 유기화합물을 취급하는 업무



② 사업주는 근로자가 다음 각 호의 어느 하나에 해당하는 업무를 하는 경우에 해당 근로자에게 송기마스크나 방독마스크를 지급하여 착용하도록 하여야 한다.

- 1. 제423조제1항 및 제2항, 제424조제1항, 제425조, 제426조 및 제428조제1항에 따라 밀폐설비나 국소배기장치가 설치되지 아니한 장소에서의 유기화합물 취급업무
- 2. 유기화합물 취급 장소에 설치된 환기장치 내의 기류가 확산될 우려가 있는 물체를 다루는 유기화합물 취급업무
- 3. 유기화합물 취급 장소에서 유기화합물의 증기 발산원을 밀폐하는 설비(청소 등으로 유기화합물이 제거된 설비는 제외한다)를 개방하는 업무

③ 사업주는 제1항과 제2항에 따라 근로자에게 송기마스크를 착용시키려는 경우에 신선한 공기를 공급할 수 있는 성능을 가진 장치가 부착된 송기마스크를 지급하여야 한다.

④ 사업주는 금속류, 산·알칼리류, 가스상태 물질류 등을 취급하는 작업장에서 근로자의 건강장해 예방에 적절한 호흡용 보호구를 근로자에게 지급하여 필요시 착용하도록 하고, 호흡용 보호구를 공동으로 사용하여 근로자에게 질병이 감염될 우려가 있는 경우에는 개인 전용의 것을 지급하여야 한다.

⑤ 근로자는 제1항, 제2항 및 제4항에 따라 지급된 보호구를 사업주의 지시에 따라 착용하여야 한다.

제451조(보호복 등의 비치 등)

- ① 사업주는 근로자가 피부 자극성 또는 부식성 관리대상 유해물질을 취급하는 경우에 불침투성 보호복·보호장갑·보호장화 및 피부보호용 바르는 약품을 갖추어 두고, 이를 사용하도록 하여야 한다.
- ② 사업주는 근로자가 관리대상 유해물질이 흩날리는 업무를 하는 경우에 보안경을 지급하고 착용하도록 하여야 한다.
- ③ 사업주는 관리대상 유해물질이 근로자의 피부나 눈에 직접 닿을 우려가 있는 경우에 즉시 물로 씻어낼 수 있도록 세면·목욕 등에 필요한 세척시설을 설치하여야 한다.
- ④ 근로자는 제1항 및 제2항에 따라 지급된 보호구를 사업주의 지시에 따라 착용하여야 한다.



제2장 허가대상 유해물질 및 석면에 의한 건강장해의 예방

제1절 통칙

제452조(정의)

이 장에서 사용하는 용어의 뜻은 다음과 같다.
<개정 2012.3.5. 2019.12.26.>

1. “허가대상 유해물질”이란 고용노동부장관의 허가를 받지 않고는 제조·사용이 금지되는 물질로서 영 제88조에 따른 물질을 말한다.
2. “제조”란 화학물질 또는 그 구성요소에 물리적·화학적 작용을 가하여 허가대상 유해물질로 전환하는 과정을 말한다.

3. “사용”이란 새로운 제품 또는 물질을 만들기 위하여 허가대상 유해물질을 원재료로 이용하는 것을 말한다.
4. “석면해체·제거작업”이란 석면함유 설비 또는 건축물의 파쇄(破碎), 개·보수 등으로 인하여 석면분진이 흩날릴 우려가 있고 작은 입자의 석면폐기물이 발생하는 작업을 말한다.<개정 2012. 3. 5>
5. “가열응착(加熱凝着)”이란 허가대상 유해물질에 압력을 가하여 성형한 것을 가열하였을 때 가루가 서로 밀착·굳어지는 현상을 말한다.



6. “가열탈착(加熱脫着)”이란 허가대상 유해물질을 고온으로 가열하여 휘발성 성분의 일부 또는 전부를 제거하는 조작을 말한다.



제2절 설비기준 및 성능 등

제453조(설비기준 등)

- ① 사업주는 허가대상 유해물질(베릴륨 및 석면은 제외한다)을 제조하거나 사용하는 경우에 다음 각 호의 사항을 준수하여야 한다.
 1. 허가대상 유해물질을 제조하거나 사용하는 장소는 다른 작업장소와 격리시키고 작업장소의 바닥과 벽은 불침투성의 재료로 하되, 물청소로 할 수 있는 구조로 하는 등 해당 물질을 제거하기 쉬운 구조로 할 것
 2. 원재료의 공급·이송 또는 운반은 해당 작업에 종사하는 근로자의 신체에 그 물질이 직접 닿지 않는 방법으로 할 것
 3. 반응조(batch reactor)는 발열반응 또는 가열을 동반하는 반응에 의하여 교반기(攪拌機) 등의 덮개부분으로부터 가스나 증기가 새지 않도록 가스킷 등으로 접합부를 밀폐시킬 것
 4. 가동 중인 선별기 또는 진공여과기의 내부를 점검할 필요가 있는 경우에는 밀폐된 상태에서 내부를 점검할 수 있는 구조로 할 것
 5. 분말 상태의 허가대상 유해물질을 근로자가 직접 사용하는 경우에는 그 물질을 습기가 있는 상태로 사용하거나 격리실에서 원격조작하거나 분진이 흩날리지 않는 방법을 사용하도록 할 것
- ② 사업주는 근로자가 허가대상 유해물질(베릴륨 및 석면은 제외한다)을 제조하거나 사용하는 경우에 허가대상 유해물질의 가스·증기 또는 분진의 발산원을

밀폐하는 설비나 포위식 후드 또는 부스식 후드의 국소배기장치를 설치하여야 한다. 다만, 작업의 성질상 밀폐설비나 포위식 후드 또는 부스식 후드를 설치하기 곤란한 경우에는 외부식 후드의 국소배기장치(상방흡인형은 제외한다)를 설치할 수 있다.



제454조(국소배기장치의 설치·성능)

제453조제2항에 따라 설치하는 국소배기장치의 성능은 물질의 상태에 따라 아래 표에서 정하는 제어풍속 이상이 되도록 하여야 한다.

| 물질의 상태 | 제어풍속(미터/초) |
|--------|------------|
| 가스상태 | 0.5 |
| 입자상태 | 1.0 |

비고

- 이 표에서 제어풍속이란 국소배기장치의 모든 후드를 개방한 경우의 제어 풍속을 말한다.
- 이 표에서 제어풍속은 후드의 형식에 따라 다음에서 정한 위치에서의 풍속을 말한다.
 - 가. 포위식 또는 부스식 후드에서는 후드의 개구면에서의 풍속
 - 나. 외부식 또는 리시버식 후드에서는 유해물질의 가스 증기 또는 분진이 빨려 들어가는 범위에서 해당 개구면으로 부터 가장 먼 작업 위치에서의 풍속



제455조(배출액의 처리)

사업주는 허가대상 유해물질의 제조·사용 설비로부터 오염물이 배출되는 경우에 이로 인한 근로자의 건강장해를 예방할 수 있도록 배출액을 중화·침전·여과 또는 그 밖의 적절한 방식으로 처리하여야 한다.



제3절 작업관리 기준 등

제456조(사용 전 점검 등)

① 사업주는 국소배기장치를 설치한 후 처음으로 사용하는 경우 또는 국소배기장치를 분해하여 개조하거나 수리를 한 후 처음으로 사용하는 경우에 다음 각 호의 사항을 사용 전에 점검하여야 한다.

- 덕트와 배풍기의 분진상태
- 덕트 접속부가 헐거워졌는지 여부
- 흡기 및 배기 능력
- 그 밖에 국소배기장치의 성능을 유지하기 위하여 필요한 사항

② 사업주는 제1항에 따른 점검 결과 이상이 발견되었을 경우에 즉시 청소·보수 또는 그 밖에 필요한 조치를 하여야 한다.

③ 제1항에 따른 점검을 한 후 그 기록의 보존에 관하여는 제555조를 준용한다.



제457조(출입의 금지)

① 사업주는 허가대상 유해물질을 제조하거나 사용하는 작업장에 관계 근로자가 아닌 사람의 출입을 금지하고, 「산업안전보건법 시행규칙」 별표 6 중 일람표 번호 501에 따른 표지를 출입구에 붙여야 한다. 다만, 석면을 제조하거나 사용하는 작업장에는 「산업안전보건법 시행규칙」 별표 6 중 일람표 번호 502에 따른 표지를 붙여야 한다. <개정 2012.3.5., 2019.12.26.>



② 사업주는 허가대상 유해물질이나 이에 의하여 오염된 물질은 일정한 장소를 정하여 저장하거나 폐기하여야 하며, 그 장소에는 관계 근로자가 아닌 사람의 출입을 금지하고, 그 내용을 보기 쉬운 장소에 게시하여야 한다.



③ 근로자는 제1항 또는 제2항에 따라 출입이 금지된 장소에 사업주의 허락 없이 출입해서는 아니 된다.

제458조(흡연 등의 금지)

① 사업주는 허가대상 유해물질을 제조하거나 사용하는 작업장에서 근로자가 담배를 피우거나 음식을 먹지 않도록 하고, 그 내용을 보기 쉬운 장소에 게시하여야 한다.

② 근로자는 제1항에 따라 흡연 또는 음식물의 섭취가 금지된 장소에서 흡연 또는 음식물 섭취를 해서는 아니 된다.



제459조(명칭 등의 게시)

사업주는 허가대상 유해물질을 제조하거나 사용하는 작업장에 다음 각 호의 사항을 보기 쉬운 장소에 게시하여야 한다.

1. 허가대상 유해물질의 명칭
2. 인체에 미치는 영향
3. 취급상의 주의사항
4. 착용하여야 할 보호구
5. 응급처치와 긴급 방제 요령



제460조(유해성 등의 주지)

사업주는 근로자가 허가대상 유해물질을 제조하거나 사용하는 경우에 다음 각 호의 사항을 근로자에게 알려야 한다.

1. 물리적·화학적 특성
2. 발암성 등 인체에 미치는 영향과 증상
3. 취급상의 주의사항
4. 착용하여야 할 보호구와 착용방법
5. 위급상황 시의 대처방법과 응급조치 요령
6. 그 밖에 근로자의 건강장해 예방에 관한 사항



제462조(작업수칙)

사업주는 근로자가 허가대상 유해물질(베릴륨 및 석면은 제외한다)을 제조·사용하는 경우에 다음 각 호의 사항에 관한 작업수칙을 정하고, 이를 해당 작업근로자에게 알려야 한다.

1. 밸브·콧 등(허가대상 유해물질을 제조하거나 사용하는 설비에 원재료를 공급하는 경우 또는 그 설비로부터 제품 등을 추출하는 경우에 사용되는 것만 해당한다)의 조작
2. 냉각장치, 가열장치, 교반장치 및 압축장치의 조작
3. 계측장치와 제어장치의 감시·조정



4. 안전밸브, 긴급 차단장치, 자동경보장치 및 그 밖의 안전 장치의 조정
5. 뚜껑·플랜지·밸브 및 콧 등 접합부가 새는지 점검
6. 시료의 채취 및 해당 작업에 사용된 기구 등의 처리
7. 이상 상황이 발생한 경우의 응급조치
8. 보호구의 사용·점검·보관 및 청소
9. 허가대상 유해물질을 용기에 넣거나 꺼내는 작업 또는 반응조 등에 투입하는 작업
10. 그 밖에 허가대상 유해물질이 새지 않도록 하는 조치

제461조(용기 등)

① 사업주는 허가대상 유해물질을 운반하거나 저장하는 경우에 그 물질이 새 우려가 없는 견고한 용기를 사용하거나 단단하게 포장을 하여야 한다.



② 사업주는 제1항에 따른 용기 또는 포장의 보기 쉬운 위치에 해당 물질의 명칭과 취급상의 주의사항을 표시하여야 한다.



③ 사업주는 허가대상 유해물질을 보관할 경우에 일정한 장소를 지정하여 보관하여야 한다.



④ 사업주는 허가대상 유해물질의 운반·저장 등을 위하여 사용한 용기 또는 포장을 밀폐하거나 실외의 일정한 장소를 지정하여 보관하여야 한다.



제463조(잠금장치 등)

사업주는 허가대상 유해물질이 보관된 장소에 잠금장치를 설치하는 등 관계근로자가 아닌 사람이 임의로 출입할 수 없도록 적절한 조치를 하여야 한다.



제464조(목욕설비 등)

① 사업주는 허가대상 유해물질을 제조·사용하는 경우에 해당 작업장소와 격리된 장소에 평상복 탈의실, 목욕실 및 작업복 탈의실을 설치하고 필요한 용품과 용구를 갖추어 두어야 한다. <개정 2019.12.26.>



② 사업주는 제1항에 따라 목욕 및 탈의 시설을 설치하려는 경우에 입구, 평상복 탈의실, 목욕실, 작업복 탈의실 및 출구 등의 순으로 설치하여 근로자가 그 순서대로 작업장에 들어가고 작업이 끝난 후에는 반대의 순서대로 나올 수 있도록 하여야 한다.
 <개정 2019.12.26.>

③ 사업주는 허가대상 유해물질 취급근로자가 착용하였던 작업복, 보호구 등은 오염을 방지할 수 있는 장소에서 벗도록 하고 오염 제거를 위한 세탁 등 필요한 조치를 하여야 한다. 이 경우 오염된 작업복 등은 세탁을 위하여 정해진 장소 밖으로 내가서는 아니 된다.



제465조(긴급 세척시설 등)

사업주는 허가대상 유해물질을 제조·사용하는 작업장에 근로자가 쉽게 사용할 수 있도록 긴급 세척시설과 세안설비를 설치하고, 이를 사용하는 경우에는 배관 찌꺼기와 녹물 등이 나오지 않고 맑은 물이 나올 수 있도록 유지하여야 한다.



제466조(누출 시 조치)

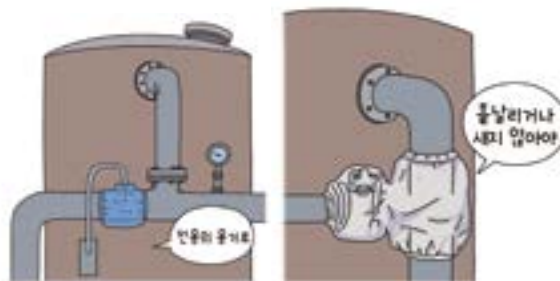
사업주는 허가대상 유해물질을 제조·사용하는 작업장에서 해당 물질이 샐 경우에 즉시 해당 물질이 흘날리지 않는 방법으로 제거하는 등 필요한 조치를 하여야 한다.



제467조(시료의 채취)

사업주는 허가대상 유해물질(베릴륨은 제외한다)의 제조설비로부터 시료를 채취하는 경우에 다음 각 호의 사항을 따라야 한다.

1. 시료의 채취에 사용하는 용기 등은 시료채취 전용으로 할 것
2. 시료의 채취는 미리 지정된 장소에서 하고 시료가 흘날리거나 새지 않도록 할 것



3. 시료의 채취에 사용한 용기 등은 세척한 후 일정한 장소에 보관할 것



제468조(기록의 보존)

사업주는 허가대상 유해물질을 제조하거나 사용하는 경우에 허가대상 유해물질의 명칭, 제조량 또는 사용량, 작업내용, 새는 경우의 조치 등에 관한 사항을 기록하고 그 서류를 보존하여야 한다.



제4절 방독마스크 등

제469조(방독마스크의 지급 등)

① 사업주는 근로자가 허가대상 유해물질을 제조하거나 사용하는 작업을 하는 경우에 개인 전용의 방진마스크나 방독마스크 등(이하 "방독마스크등"이라 한다)을 지급하여 착용하도록 하여야 한다.



② 사업주는 제1항에 따라 지급하는 방독마스크등을 보관할 수 있는 보관함을 갖추어야 한다.



③ 근로자는 제1항에 따라 지급된 방독마스크등을 사업주의 지시에 따라 착용하여야 한다.

제470조(보호복 등의 비치)

① 사업주는 근로자가 피부장해 등을 유발할 우려가 있는 허가대상 유해물질을 취급하는 경우에 불침투성 보호복·보호장갑·보호장화 및 피부보호용 약품을 갖추어 두고 이를 사용하도록 하여야 한다.

② 근로자는 제1항에 따라 지급된 보호구를 사업주의 지시에 따라 착용하여야 한다.



제5절 베릴륨 제조·사용 작업의 특별 조치

제471조(설비기준)

사업주는 베릴륨을 제조하거나 사용하는 경우에 다음 각 호의 사항을 지켜야 한다.

1. 베릴륨을 가열응착하거나 가열탈착하는 설비(수산화베릴륨으로부터 고순도 산화베릴륨을 제조하는 설비는 제외한다)는 다른 작업장소와 격리된 실내에 설치하고 국소배기장치를 설치할 것



2. 베릴륨 제조설비(베릴륨을 가열응착 또는 가열탈착하는 설비, 아크로(爐) 등에 의하여 녹은 베릴륨으로 베릴륨합금을 제조하는 설비 및 수산화베릴륨으로 고순도 산화베릴륨을 제조하는 설비는 제외한다)는 밀폐식 구조로 하거나 위쪽·아래쪽 및 옆쪽에 덮개 등을 설치할 것



3. 제2호에 따른 설비로서 가동 중 내부를 점검할 필요가 있는 것은 덮여 있는 상태로 내부를 관찰할 것



4. 베릴륨을 제조하거나 사용하는 작업장소의 바닥과 벽은 불침투성 재료로 할 것

5. 아크로 등에 의하여 녹은 베릴륨으로 베릴륨합금을 제조하는 작업장소에는 국소배기장치를 설치할 것

6. 수산화베릴륨으로 고순도 산화베릴륨을 제조하는 설비는 다음 각 목의 사항을 갖출 것

- 가. 열분해로(熱分解爐)는 다른 작업장소와 격리된 실내에 설치할 것
- 나. 그 밖의 설비는 밀폐식 구조로 하고 위쪽·아래쪽 및 옆쪽에 덮개를 설치하거나 뚜껑을 설치할 수 있는 형태로 할 것

7. 베릴륨의 공급·이송 또는 운반은 해당 작업에 종사하는 근로자의 신체에 해당 물질이 직접 닿지 않는 방법으로 할 것

8. 분말 상태의 베릴륨을 사용(공급·이송 또는 운반하는 경우는 제외한다)하는 경우에는 격리실에서 원격조작방법으로 할 것

9. 분말 상태의 베릴륨을 계량하는 작업, 용기에 넣거나 꺼내는 작업, 포장하는 작업을 하는 경우로서 제8호에 따른 방법을 지키는 것이 현저히 곤란한 경우에는 해당 작업을 하는 근로자의 신체에 베릴륨이 직접 닿지 않는 방법으로 할 것

제472조(아크로에 대한 조치)

사업주는 베릴륨과 그 물질을 함유하는 제제(製劑)로서 함유된 중량의 비율이 1퍼센트를 초과하는 물질을 녹이는 아크로 등은 삽입한 부분의 간격을 작게 하기 위하여 모래차단막을 설치하거나 이에 준하는 조치를 하여야 한다.



제473조(가열응착 제품 등의 추출)

사업주는 가열응착 또는 가열탈착을 한 베릴륨을 흡입 방법으로 꺼내도록 하여야 한다.



제474조(가열응착 제품 등의 파쇄)

사업주는 가열응착 또는 가열탈착된 베릴륨이 함유된 제품을 파쇄하려면 다른 작업장소로부터 격리된 실내에서 하고, 파쇄를 하는 장소에는 국소배기장치의 설치 및 그 밖에 근로자의 건강장해 예방을 위하여 적절한 조치를 하여야 한다.



제475조(시료의 채취)

사업주는 근로자가 베릴륨의 제조설비로부터 시료를 채취하는 경우에 다음 각 호의 사항을 따라야 한다.

1. 시료의 채취에 사용하는 용기 등은 시료채취 전용으로 할 것
2. 시료의 채취는 미리 지정된 장소에서 하고 시료가 날리지 않도록 할 것
3. 시료의 채취에 사용한 용기 등은 세척한 후 일정한 장소에 보관할 것



제476조(작업수칙)

사업주는 베릴륨의 제조·사용 작업에 근로자를 종사하도록 하는 경우에 베릴륨 분진의 발산과 근로자의 오염을 방지하기 위하여 다음 각 호의 사항에 관한 작업수칙을 정하고 이를 해당 작업근로자에게 알려야 한다.

1. 용기에 베릴륨을 넣거나 꺼내는 작업
2. 베릴륨을 담은 용기의 운반
3. 베릴륨을 공기로 수송하는 장치의 점검
4. 여과집진방식(濾過集塵方式) 집진장치의 여과재(濾過材) 교환
5. 시료의 채취 및 그 작업에 사용된 용기 등의 처리
6. 이상사태가 발생한 경우의 응급조치
7. 보호구의 사용·점검·보관 및 청소

8. 그 밖에 베릴륨 분진의 발산을 방지하기 위하여 필요한 조치



제6절 석면의 제조·사용 작업, 해체·제거 작업 및 유지·관리 등의 조치기준

<개정 2012.3.5>

제477조(격리)

사업주는 석면분진이 퍼지지 않도록 석면을 사용하는 장소를 다른 작업장과 격리하여야 한다.



제478조(바닥)

사업주는 석면을 사용하는 작업장소의 바닥재로는 불침투성 재료를 사용하고 청소하기 쉬운 구조로 하여야 한다.



제479조(밀폐 등)

① 사업주는 석면을 사용하는 설비 중 근로자가 상시 접근할 필요가 없는 설비는 밀폐된 장소에 설치하여야 한다.



② 제1항에 따라 밀폐된 실내에 설치된 설비를 점검할 필요가 있는 경우에는 투명유리를 설치하는 등 실외에서 점검할 수 있는 구조로 하여야 한다.



제480조(국소배기장치의 설치 등)

① 사업주는 석면이 들어있는 포장 등의 개봉작업, 석면의 계량작업, 배합기(配合機) 또는 개면기(開綿機) 등에 석면을 투입하는 작업, 석면제품 등의 포장작업을 하는 장소 등 석면분진이 흩날릴 우려가 있는 작업을 하는 장소에는 국소배기장치를 설치·가동하여야 한다.



② 제1항에 따른 국소배기장치의 성능에 관하여는 제500조에 따른 입자 상태 물질에 대한 국소배기장치의 성능기준을 준용한다.



제481조(석면분진의 흩날림 방지 등)

① 사업주는 석면을 뽑아서 칠하는 작업에 근로자를 종사하도록 해서는 아니 된다.

② 사업주는 석면을 사용하거나 석면이 붙어 있는 물질을 이용하는 작업을 하는 경우에 석면이 흩날리지 않도록 습기를 유지하여야 한다. 다만, 작업의 성질상 습기를 유지하기 곤란한 경우에는 다음 각 호의 조치를 한 후 작업하도록 하여야 한다.

1. 석면으로 인한 근로자의 건강장해 예방을 위하여 밀폐 설비나 국소배기장치의 설치 등 필요한 보호대책을 마련할 것
2. 석면을 함유하는 폐기물은 새지 않도록 불침투성 자루 등에 밀봉하여 보관할 것



제482조(작업수칙)

사업주는 석면의 제조·사용 작업에 근로자를 종사하도록 하는 경우에 석면분진의 발산과 근로자의 오염을 방지하기 위하여 다음 각 호의 사항에 관한 작업수칙을 정하고, 이를 작업근로자에게 알려야 한다.

1. 진공청소기 등을 이용한 작업장 바닥의 청소방법



2. 작업자의 왕래와 외부기류 또는 기계진동 등에 의하여 분진이 흩날리는 것을 방지하기 위한 조치



3. 분진이 쌓일 염려가 있는 깔개 등을 작업장 바닥에 방치하는 행위를 방지하기 위한 조치



4. 분진이 확산되거나 작업자가 분진에 노출될 위험이 있는 경우에는 선풍기 사용 금지



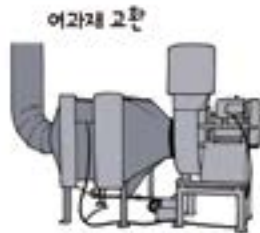
5. 용기에 석면을 넣거나 꺼내는 작업



6. 석면을 담은 용기의 운반



7. 여과집진방식 집진장치의 여과재 교환



8. 해당 작업에 사용된 용기 등의 처리



9. 이상사태가 발생한 경우의 응급조치

10. 보호구의 사용·점검·보관 및 청소



11. 그 밖에 석면분진의 발산을 방지하기 위하여 필요한 조치



제483조(작업복 관리)

① 사업주는 석면 취급작업을 마친 근로자의 오염된 작업복은 석면 전용의 탈의실에서만 벗도록 하여야 한다.



② 사업주는 석면에 오염된 작업복을 세탁·정비·폐기 등의 목적으로 탈의실 밖으로 이송할 경우에 관계근로자가 아닌 사람이 취급하지 않도록 하여야 한다.

③ 사업주는 석면에 오염된 작업복의 석면분진이 공기 중으로 날리지 않도록 뚜껑이 있는 용기에 넣어서 보관하고 석면으로 오염된 작업복임을 표시하여야 한다.



제484조(보관용기)

사업주는 분말 상태의 석면을 혼합하거나 용기에 넣거나 꺼내는 작업, 절단·천공 또는 연마하는 작업 등 석면분진이 흩날리는 작업에 근로자를 종사하도록 하는 경우에 석면의 부스러기 등을 넣어두기 위하여 해당 장소에 뚜껑이 있는 용기를 갖추어 두어야 한다.



제485조(석면오염 장비 등의 처리)

① 사업주는 석면에 오염된 장비, 보호구 또는 작업복 등을 폐기하는 경우에 밀봉된 불침투성 자루나 용기에 넣어 처리하여야 한다.

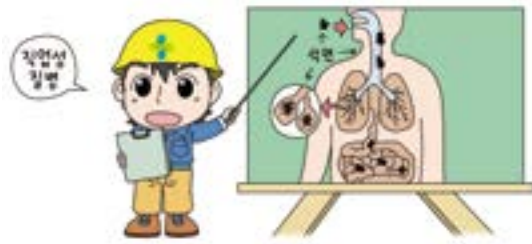


② 사업주는 제1항에 따라 오염된 장비 등을 처리하는 경우에 압축공기를 불어서 석면오염을 제거하게 해서는 아니 된다.



제486조(직업성 질병의 주지)

사업주는 석면으로 인한 직업성 질병의 발생 원인, 재발 방지 방법 등을 석면을 취급하는 근로자에게 알려야 한다.



제487조(유지·관리)

사업주는 건축물이나 설비의 천장재, 벽체 재료 및 보온재 등의 손상, 노후화 등으로 석면분진을 발생시켜 근로자가 그 분진에 노출될 우려가 있을 경우에는 해당 자재를 제거하거나 다른 자재로 대체하거나 안정화(安定化)하거나 씌우는 등 필요한 조치를 하여야 한다.



제488조(일반석면조사)

① 법 제119조제1항에 따라 건축물·설비를 철거하거나 해체하려는 건축물·설비의 소유주 또는 임차인 등은 그 건축물이나 설비의 석면함유 여부를 맨눈, 설계도서, 자재이력(履歷) 등 적절한 방법을 통하여 조사하여야 한다. <개정 2012.3.5., 2019.10.15., 2019.12.26.>

③ 삭제 <2019.3.5.>[제목개정 2012.3.5.]



② 제1항에 따른 조사에도 불구하고 해당 건축물이나 설비의 석면 함유 여부가 명확하지 않은 경우에는 석면의 함유 여부를 성분분석하여 조사하여야 한다.

제489조(석면해체·제거작업 계획 수립)

① 사업주는 석면해체·제거작업을 하기 전에 법 제119조에 따른 일반석면조사 또는 기관석면조사 결과를 확인한 후 다음 각 호의 사항이 포함된 석면해체·제거작업 계획을 수립하고, 이에 따라 작업을 수행하여야 한다. <개정 2012.3.5., 2019.12.26.>

1. 석면해체·제거작업의 절차와 방법
2. 석면 흩날림 방지 및 폐기방법
3. 근로자 보호조치



② 사업주는 제1항에 따른 석면해체·제거작업 계획을 수립한 경우에 이를 해당 근로자에게 알려야 하며, 작업장에 대한 석면조사 방법 및 종료일자, 석면조사 결과의 요지를 해당 근로자가 보기 쉬운 장소에 게시하여야 한다. <개정 2012.3.5> [제목개정 2012.3.5.]



제490조(경고표지의 설치)

사업주는 석면해체·제거작업을 하는 장소에 「산업안전보건법 시행규칙」 별표 6 중 일람표 번호 502에 따른 표지를 출입구에 게시하여야 한다. 다만, 작업이 이루어지는 장소가 실외이거나 출입구가 설치되어 있지 아니한 경우에는 근로자가 보기 쉬운 장소에 게시하여야 한다. <개정 2012.3.5., 2019.12.26.>



제491조(개인보호구의 지급·착용)

① 사업주는 석면해체·제거작업에 근로자를 종사하도록 하는 경우에 다음 각 호의 개인보호구를 지급하여 착용하도록 하여야 한다. 다만, 제2호의 보호구는 근로자의 눈 부분이 노출될 경우에만 지급한다. <개정 2012.3.5., 2019.12.26.>

2. 고글(Goggles)형 보호안경
3. 신체를 감싸는 보호복, 보호장갑 및 보호신발

② 근로자는 제1항에 따라 지급된 개인보호구를 사업주의 지시에 따라 착용하여야 한다.

1. 방진마스크(특등급만 해당한다)나 송기마스크 또는 「산업안전보건법 시행령」 별표 28 제3호마목에 따른 전동식 호흡보호구. 다만, 제495조제1호의 작업에 종사하는 경우에는 송기마스크 또는 전동식 호흡보호구를 지급하여 착용하도록 하여야 한다.



제492조(출입의 금지)

- ① 사업주는 제489조제1항에 따른 석면해체·제거작업 계획을 숙지하고 제491조제1항 각 호의 개인보호구를 착용한 사람 외에는 석면해체·제거작업을 하는 작업장(이하 "석면해체·제거작업장"이라 한다)에 출입하게 해서는 아니 된다. <개정 2012.3.5.>
- ② 근로자는 제1항에 따라 출입이 금지된 장소에 사업주의 허락 없이 출입해서는 아니 된다.



제494조(위생설비의 설치 등)

- ① 사업주는 석면해체·제거작업장과 연결되거나 인접한 장소에 평상복 탈의실, 샤워실 및 작업복 탈의실 등의 위생설비를 설치하고 필요한 용품 및 용구를 갖추어 두어야 한다. <개정 2012.3.5., 2019.12.26.>



- ② 사업주는 석면해체·제거작업에 종사한 근로자에게 제491조제1항 각 호의 개인보호구를 작업복 탈의실에서 벗어 밀폐용기에 보관하도록 하여야 한다. <개정 2012.3.5., 2019.12.26.>



제493조(흡연 등의 금지)

- ① 사업주는 석면해체·제거작업장에서 근로자가 담배를 피우거나 음식을 먹지 않도록 하고 그 내용을 보기 쉬운 장소에 게시하여야 한다. <개정 2012.3.5.>
- ② 근로자는 제1항에 따라 흡연 또는 음식물의 섭취가 금지된 장소에서 흡연 또는 음식물 섭취를 해서는 아니 된다.



- ③ 사업주는 석면해체·제거작업을 하는 근로자가 작업 도중 일시적으로 작업장 밖으로 나가는 경우에는 고성능 필터가 장착된 진공청소기를 사용하는 방법으로 제491조제2항에 따라 착용한 개인보호구에 부착된 석면분진을 제거한 후 나가도록 하여야 한다. <신설 2012.3.5.>

- ④ 사업주는 제2항에 따라 보관 중인 개인보호구를 폐기하거나 세척하는 등 석면분진을 제거하기 위하여 필요한 조치를 하여야 한다. <개정 2012.3.5.>



제495조(석면해체·제거작업 시의 조치)

- 사업주는 석면해체·제거작업에 근로자를 종사하도록 하는 경우에 다음 각 호의 구분에 따른 조치를 하여야 한다. 다만, 사업주가 다른 조치를 한 경우로서 지방고용노동관서의 장이 다음 각 호의 조치와 같거나 그 이상의 효과를 가진다고 인정하는 경우에는 다음 각 호의 조치를 한 것으로 본다. <개정 2012.3.5., 2019.12.26.>

- 1. 분무(噴霧)된 석면이나 석면이 함유된 보온재 또는 내화피복재(耐火被覆材)의 해체·제거작업
 - 가. 창문·벽·바닥 등은 비닐 등 불침투성 차단재로 밀폐하고 해당 장소를 음압(陰壓)으로 유지하고 그 결과를 기록·보존할 것(작업장이 실내인 경우에만 해당한다)



- 나. 작업 시 석면분진이 흩날리지 않도록 고성능 필터가 장착된 석면분진 포집장치를 가동하는 등 필요한 조치를 할 것(작업장이 실외인 경우에만 해당한다)
- 다. 물이나 습윤제(濕潤劑)를 사용하여 습식(濕式)으로 작업할 것



- 라. 평상복 탈의실, 샤워실 및 작업복 탈의실 등의 위생설비를 작업장과 연결하여 설치할 것(작업장이 실내인 경우에만 해당한다)



- 2. 석면이 함유된 벽체, 바닥타일 및 천장재의 해체·제거작업 {천공(穿孔)작업 등 석면이 적게 흩날리는 작업을 하는 경우에는 나목의 조치로 한정한다}

- 가. 창문·벽·바닥 등은 비닐 등 불침투성 차단재로 밀폐할 것



- 나. 물이나 습윤제를 사용하여 습식으로 작업할 것
- 다. 작업장소를 음압으로 유지하고 그 결과를 기록·보존할 것(석면함유 벽체·바닥타일·천장재를 물리적으로 깨거나 기계 등을 이용하여 절단하는 작업인 경우에만 해당한다)

- 3. 석면이 함유된 지붕재의 해체·제거작업
 - 가. 해체된 지붕재는 직접 땅으로 떨어뜨리거나 던지지 말 것
 - 나. 물이나 습윤제를 사용하여 습식으로 작업할 것(습식작업 시 안전상 위험이 있는 경우는 제외한다)
 - 다. 난방이나 환기를 위한 통풍구가 지붕 근처에 있는 경우에는 이를 밀폐하고 환기설비의 가동을 중단할 것

- 4. 석면이 함유된 그 밖의 자재의 해체·제거작업
 - 가. 창문·벽·바닥 등은 비닐 등 불침투성 차단재로 밀폐할 것(작업장이 실내인 경우에만 해당한다)
 - 나. 석면분진이 흩날리지 않도록 석면분진 포집장치를 가동하는 등 필요한 조치를 할 것(작업장이 실외인 경우에만 해당한다)
 - 다. 물이나 습윤제를 사용하여 습식으로 작업할 것 [제목개정 2012.3.5.]



제496조(석면함유 잔재물 등의 처리)

① 사업주는 석면해체·제거작업이 완료된 후 그 작업 과정에서 발생한 석면함유 잔재물 등이 해당 작업장에 남지 아니하도록 청소 등 필요한 조치를 하여야 한다.

② 사업주는 석면해체·제거작업 및 제1항에 따른 조치 중에 발생한 석면함유 잔재물 등을 비닐이나 그 밖에 이와 유사한 재질의 포대에 담아 밀봉한 후 별지 제3호서식에 따른 표지를 붙여 「폐기물관리법」

에 따라 처리하여야 한다.
[전문개정 2019.1.31.]



제497조(잔재물의 흘날림 방지)

① 사업주는 석면해체·제거작업에서 발생한 석면을 함유한 잔재물은 습식으로 청소하거나 고성능필터가 장착된 진공청소기를 사용하여 청소하는 등 석면분진이 흘날리지 않도록 하여야 한다. <개정 2012.3.5>

② 사업주는 제1항에 따라 청소하는 경우에 압축공기를 분사하는 방법으로 청소해서는 아니 된다.



제497조의2(석면해체·제거작업 기준의 적용 특례)

석면해체·제거작업 중 석면의 함유율이 1퍼센트 이하인 경우의 작업에 관해서는 제489조부터 제497조까지의 규정에 따른 기준을 적용하지 아니한다.
[본조신설 2012.3.5]



제497조의3(석면함유 폐기물 처리 작업 시 조치)

① 사업주는 석면을 1퍼센트 이상 함유한 폐기물(석면의 제거작업 등에 사용된 비닐시트·방진마스크·작업복등을 포함한다)을 처리하는 작업으로서 석면분진이 발생할 우려가 있는 작업에 근로자를 종사하도록 하는 경우에는 석면분진 발산원을 밀폐하거나 국소배기장치를 설치하거나 습식방법으로 작업하도록 하는 등 석면분진이 발생하지 않도록 필요한 조치를 하여야 한다.
<개정 2017.3.3.>

② 제1항에 따른 사업주에 관하여는 제464조, 제491조 제1항, 제492조, 제493조, 제494조제2항부터 제494항까지 및 제500조를 준용하고, 제1항에 따른 근로자에 관하여는 제491조제2항을 준용한다.
[본조신설 2012.3.5]



제3장 금지유해물질에 의한 건강장해의 예방

제1절 통칙



제498조(정의)

이 장에서 사용하는 용어의 뜻은 다음과 같다.
<개정 2019.12.26.>

1. “금지유해물질”이란 영 제87조에 따른 유해물질을 말한다.



2. “시험·연구 또는 검사 목적”이란 실험실·연구실 또는 검사실에서 물질분석 등을 위하여 금지유해물질을 시약으로 사용하거나 그 밖의 용도로 조제하는 경우를 말한다.



3. “실험실등”이란 금지유해물질을 시험·연구 또는 검사용으로 제조·사용하는 장소를 말한다.



제2절 시설·설비기준 및 성능 등

제499조(설비기준 등)

① 법 제117조제2항에 따라 금지유해물질을 시험·연구 또는 검사 목적으로 제조하거나 사용하는 자는 다음 각 호의 조치를 하여야 한다.
<개정 2019.12.26.>

1. 제조·사용 설비는 밀폐식 구조로서 금지유해물질의 가스, 증기 또는 분진이 새지 않도록 할 것. 다만, 밀폐식 구조로 하는 것이 작업의 성질상 현저히 곤란하여 부스식 후드의 내부에 그 설비를 설치한 경우는 제외한다.



2. 금지유해물질을 제조·저장·취급하는 설비는 내식성의 튼튼한 구조일 것



3. 금지유해물질을 저장하거나 보관하는 양은 해당 시험·연구에 필요한 최소량으로 할 것



4. 금지유해물질의 특성에 맞는 적절한 소화설비를 갖출 것



제500조(국소배기장치의 성능 등)

사업주는 제499조제1항제1호 단서에 따라 부스식 후드의 내부에 해당 설비를 설치하는 경우에 다음 각 호의 기준에 맞도록 하여야 한다.

1. 부스식 후드의 개구면 외의 곳으로부터 금지유해물질의 가스·증기 또는 분진 등이 새지 않는 구조로 할 것



5. 제조·사용·취급 조건이 해당 금지유해물질의 인화점 이상인 경우에는 사용하는 전기 기계·기구는 적절한 방폭 구조(防爆構造)로 할 것



6. 실험실등에서 가스·액체 또는 잔재물을 배출하는 경우에는 안전하게 처리할 수 있는 설비를 갖출 것



② 사업주는 제1항제1호에 따라 설치한 밀폐식 구조라도 금지유해물질을 넣거나 꺼내는 작업 등을 하는 경우에 해당 작업장소에 국소배기장치를 설치하여야 한다. 다만, 금지유해물질의 가스·증기 또는 분진이 새지 않는 방법으로 작업하는 경우에는 그러하지 아니하다.



2. 부스식 후드의 적절한 위치에 배풍기를 설치할 것



3. 제2호에 따른 배풍기의 성능은 부스식 후드 개구면에서의 제어풍속이 아래 표에서 정한 성능 이상이 되도록 할 것

| 물질의 상태 | 제어풍속(미터/초) |
|--------|------------|
| 가스상태 | 0.5 |
| 입자상태 | 1.0 |

비고: 이표에서 제어풍속이란 모든 부스식 후드의 개구면을 완전개방했을 때의 풍속을 말한다

제501조(바닥)

사업주는 금지유해물질의 제조·사용 설비가 설치된 장소의 바닥과 벽은 불침투성 재료로 하되, 물청소를 할 수 있는 구조로 하는 등 해당 물질을 제거하기 쉬운 구조로 하여야 한다.



제3절 관리 등

제502조(유해성 등의 주지)

사업주는 근로자가 금지유해물질을 제조·사용하는 경우에 다음 각 호의 사항을 근로자에게 알려야 한다.

1. 물리적·화학적 특성



2. 발암성 등 인체에 미치는 영향과 증상



3. 취급상의 주의사항



4. 착용하여야 할 보호구와 착용방법



5. 위급상황 시의 대처방법과 응급처치 요령



6. 그 밖에 근로자의 건강장해 예방에 관한 사항



제503조(용기)

① 사업주는 금지유해물질의 보관용기는 해당 물질이 새지 않도록 다음 각 호의 기준에 맞도록 하여야 한다.



1. 뒤집혀 파손되지 않는 재질일 것



2. 뚜껑은 견고하고 뒤집혀 새지 않는 구조일 것



② 제1항에 따른 용기는 전용 용기를 사용하고 사용한 용기는 깨끗이 세척하여 보관하여야 한다.



③ 제1항에 따른 용기에는 법 제115조제2항에 따라 경고표지를 붙여야 한다. <개정 2019.12.26.>



제504조(보관)

① 사업주는 금지유해물질을 관계 근로자가 아닌 사람이 취급할 수 없도록 일정한 장소에 보관하고, 그 사실을 보기 쉬운 장소에 게시하여야 한다.



② 제1항에 따라 보관하고 게시하는 경우에는 다음 각 호의 기준에 맞도록 하여야 한다.

1. 실험실등의 일정한 장소나 별도의 전용장소에 보관할 것



2. 금지유해물질 보관장소에는 다음 각 목의 사항을 게시할 것
가. 금지유해물질의 명칭
나. 인체에 미치는 영향
다. 위급상황 시의 대처방법과 응급처치 방법



3. 금지유해물질 보관장소에는 잠금장치를 설치하는 등 시험·연구 외의 목적으로 외부로 내가지 않도록 할 것



제505조(출입의 금지 등)

① 사업주는 금지유해물질 제조·사용 설비가 설치된 실험실등에는 관계근로자가 아닌 사람의 출입을 금지하고, 「산업안전보건법 시행규칙」 별표 6 중 일람표 번호 503에 따른 표지를 출입구에 붙여야 한다. <개정 2012.3.5., 2019.12.26.>



② 사업주는 금지유해물질 또는 이에 의하여 오염된 물질은 일정한 장소를 정하여 저장하거나 폐기하여야 하며, 그 장소에는 관계 근로자가 아닌 사람의 출입을 금지하고, 그 내용을 보기 쉬운 장소에 게시하여야 한다.



③ 근로자는 제1항 및 제2항에 따라 출입이 금지된 장소에 사업주의 허락 없이 출입해서는 아니 된다.

제506조(흡연 등의 금지)

① 사업주는 금지유해물질을 제조·사용하는 작업장에서 근로자가 담배를 피우거나 음식을 먹지 않도록 하고, 그 내용을 보기 쉬운 장소에 게시하여야 한다.

② 근로자는 제1항에 따라 흡연 또는 음식물의 섭취가 금지된 장소에서 흡연 또는 음식물 섭취를 해서는 아니 된다.



제507조(누출 시 조치)

사업주는 금지유해물질이 실험실등에서 새는 경우에 흘날리지 않도록 흡착제를 이용하여 제거하는 등 필요한 조치를 하여야 한다.



제508조(세안설비 등)

사업주는 응급 시 근로자가 쉽게 사용할 수 있도록 실험실등에 긴급 세척시설과 세안설비를 설치하여야 한다.



제509조(기록의 보존)

사업주는 금지유해물질을 제조하거나 사용하는 경우에는 물질의 이름, 사용량, 시험·연구내용, 새는 경우의 조치 등에 관한 사항을 기록하고, 그 서류를 보존하여야 한다.



제511조(호흡용 보호구)

① 사업주는 근로자가 금지유해물질을 취급하는 경우에 근로자에게 별도의 정화통을 갖춘 근로자 전용 호흡용 보호구를 지급하고 착용하도록 하여야 한다.



② 근로자는 제1항에 따라 지급된 보호구를 사업주의 지시에 따라 착용하여야 한다.

② 사업주는 제1항에 따라 지급하는 보호복과 보호장갑 등을 평상복과 분리하여 보관할 수 있도록 전용 보관함을 갖추고 필요시 오염 제거를 위하여 세탁을 하는 등 필요한 조치를 하여야 한다.



③ 근로자는 제1항에 따라 지급된 보호구를 사업주의 지시에 따라 착용하여야 한다.

제4절 보호구 등

제510조(보호복 등)

① 사업주는 근로자가 금지유해물질을 취급하는 경우에 피부노출을 방지할 수 있는 불침투성 보호복·보호장갑 등을 개인전용의 것으로 지급하고 착용하도록 하여야 한다.



제4장 소음 및 진동에 의한 건강장해의 예방

제1절 통칙



제512조(정의)

이 장에서 사용하는 용어의 뜻은 다음과 같다.

1. "소음작업"이란 1일 8시간 작업을 기준으로 85데시벨 이상의 소음이 발생하는 작업을 말한다.
2. "강렬한 소음작업"이란 다음 각목의 어느 하나에 해당하는 작업을 말한다.
 - 가. 90데시벨 이상의 소음이 1일 8시간 이상 발생하는 작업
 - 나. 95데시벨 이상의 소음이 1일 4시간 이상 발생하는 작업
 - 다. 100데시벨 이상의 소음이 1일 2시간 이상 발생하는 작업
 - 라. 105데시벨 이상의 소음이 1일 1시간 이상 발생하는 작업

- 마. 110데시벨 이상의 소음이 1일 30분 이상 발생하는 작업
- 바. 115데시벨 이상의 소음이 1일 15분 이상 발생하는 작업
- 3. "충격소음작업"이란 소음이 1초 이상의 간격으로 발생하는 작업으로서 다음 각 목의 어느 하나에 해당하는 작업을 말한다.
 - 가. 120데시벨을 초과하는 소음이 1일 1만회 이상 발생하는 작업
 - 나. 130데시벨을 초과하는 소음이 1일 1천회 이상 발생하는 작업
 - 다. 140데시벨을 초과하는 소음이 1일 1백회 이상 발생하는 작업

4. “진동작업”이란 다음 각 목의 어느 하나에 해당하는 기계·기구를 사용하는 작업을 말한다.
- 가. 착암기(鑿巖機)
 - 나. 동력을 이용한 해머
 - 다. 체인톱
 - 라. 엔진 커터(engine cutter)
 - 마. 동력을 이용한 연삭기
 - 바. 임팩트 렌치(impact wrench)
 - 사. 그 밖에 진동으로 인하여 건강장해를 유발할 수 있는 기계·기구

5. “청력보존 프로그램”이란 소음노출 평가, 소음노출 기준 초과에 따른 공학적 대책, 청력보호구의 지급과 착용, 소음의 유해성과 예방에 관한 교육, 정기적 청력검사, 기록·관리 사항 등이 포함된 소음성 난청을 예방·관리하기 위한 종합적인 계획을 말한다.



제2절 강렬한 소음작업 등의 관리기준

제513조(소음 감소 조치)

사업주는 강렬한 소음작업이나 충격소음작업 장소에 대하여 기계·기구 등의 대체, 시설의 밀폐·흡음(吸音) 또는 격리 등 소음 감소를 위한 조치를 하여야 한다. 다만, 작업의 성질상 기술적·경제적으로 소음 감소를 위한 조치가 현저히 곤란하다는 관계 전문가의 의견이 있는 경우에는 그러하지 아니하다.



제514조(소음수준의 주지 등)

사업주는 근로자가 소음작업, 강렬한 소음작업 또는 충격소음작업에 종사하는 경우에 다음 각 호의 사항을 근로자에게 알려야 한다.

1. 해당 작업장소의 소음 수준
2. 인체에 미치는 영향과 증상
3. 보호구의 선정과 착용방법
4. 그 밖에 소음으로 인한 건강장해 방지에 필요한 사항



제515조(난청발생에 따른 조치)

사업주는 소음으로 인하여 근로자에게 소음성 난청 등의 건강장해가 발생하였거나 발생할 우려가 있는 경우에 다음 각 호의 조치를 하여야 한다.

1. 해당 작업장의 소음성 난청 발생 원인 조사
2. 청력손실을 감소시키고 청력손실의 재발을 방지하기 위한 대책 마련
3. 제2호에 따른 대책의 이행 여부 확인
4. 작업전환 등 의사의 소견에 따른 조치



제3절 보호구 등

제516조(청력보호구의 지급 등)

① 사업주는 근로자가 소음작업, 강렬한 소음작업 또는 충격소음작업에 종사하는 경우에 근로자에게 청력보호구를 지급하고 착용하도록 하여야 한다.

② 제1항에 따른 청력보호구는 근로자 개인 전용의 것으로 지급하여야 한다.

③ 근로자는 제1항에 따라 지급된 보호구를 사업주의 지시에 따라 착용하여야 한다.



제517조(청력보존 프로그램 시행 등)

사업주는 다음 각 호의 어느 하나에 해당하는 경우에 청력보존 프로그램을 수립하여 시행하여야 한다. <개정2019.12.26.>

1. 법 제125조에 따른 소음의 작업환경 측정 결과 소음수준이 90데시벨을 초과하는 사업장
2. 소음으로 인하여 근로자에게 건강장해가 발생한 사업장



제4절 진동작업 관리

제518조(진동보호구의 지급 등)

① 사업주는 진동작업에 근로자를 종사하도록 하는 경우에 방진장갑 등 진동보호구를 지급하여 착용하도록 하여야 한다.

② 근로자는 제1항에 따라 지급된 진동보호구를 사업주의 지시에 따라 착용하여야 한다.



제519조(유해성 등의 주지)

사업주는 근로자가 진동작업에 종사하는 경우에 다음 각 호의 사항을 근로자에게 충분히 알려야 한다.

1. 인체에 미치는 영향과 증상
2. 보호구의 선정과 착용방법
3. 진동 기계·기구 관리방법
4. 진동 장애 예방방법



제520조(진동 기계·기구 사용설명서의 비치 등)

사업주는 근로자가 진동작업에 종사하는 경우에 해당 진동 기계·기구의 사용설명서 등을 작업장 내에 갖추어 두어야 한다.



제521조(진동기계·기구의 관리)

사업주는 진동 기계·기구가 정상적으로 유지될 수 있도록 상시 점검하여 보수하는 등 관리를 하여야 한다.



제5장 이상기압에 의한 건강장해의 예방

제1절 통칙

제522조(정의)

이 장에서 사용하는 용어의 뜻은 다음과 같다.
<개정 2017. 12. 28.>

1. 삭 제(2017. 12. 28.)
2. “고압작업”이란 고기압(압력이 제곱센티미터당 1킬로그램 이상인 기압을 말한다. 이하 같다)에서 잠함공법(潛函工法)이나 그 외의 압기공법(壓氣工法)으로 하는 작업을 말한다.



3. “잠수작업”이란 물속에서 하는 다음 각 목의 작업을 말한다.
 - 가. 표면공급식 잠수작업 : 수면 위의 공기압축기 또는 호흡용 기체통에서 압축된 호흡용 기체를 공급받으면서 하는 작업
 - 나. 스쿠버 잠수작업 : 호흡용 기체통을 휴대하고 하는 작업
4. “기압조절실”이란 고압작업을 하는 근로자(이하 “고압작업자”라 한다) 또는 잠수작업을 하는 근로자(이하 “잠수작업자”라 한다)가 가압 또는 감압을 받는 장소를 말한다.
5. “압력”이란 게이지 압력을 말한다.

6. “비상기체통”이란 주된 기체공급 장치가 고장난 경우 잠수작업자가 안전한 지역으로 대피하기 위하여 필요한 충분한 양의 호흡용 기체를 저장하고 있는 압력용기와 부속 장치를 말한다.

제2절 설비 등

제523조(작업실 공기의 부피)

사업주는 근로자가 고압작업을 하는 경우에는 작업실의 공기의 부피가 고압작업자 1명당 4세제곱미터 이상이 되도록 하여야 한다.<개정 2017. 12. 28.>



제524조(기압조절실 공기의 부피와 환기 등)

① 사업주는 기압조절실의 바닥면적과 공기의 부피를 그 기압조절실에서 가압이나 감압을 받는 근로자 1인당 각각 0.3제곱미터 이상 및 0.6세제곱미터 이상이 되도록 하여야 한다.

② 사업주는 기압조절실 내의 탄산가스로서 인한 건강장해를 방지하기 위하여 탄산가스의 분압이 제곱센티미터당 0.005킬로그램을 초과하지 않도록 환기 등 그 밖에 필요한 조치를 하여야 한다.



제525조(공기청정장치)

① 사업주는 공기압축기에서 작업실, 기압조절실 또는 잠수작업자에게 공기를 보내는 송기관의 중간에 공기를 청정하게 하기 위한 공기청정장치를 설치하여야 한다.
<개정 2017. 12. 28.>



② 제1항에 따른 공기청정장치의 성능은 「산업표준화법」에 따른 단체표준인 스쿠버용 압축공기 기준에 맞아야 한다.<개정 2017. 12. 28.>

제526조(배기관)

- ① 사업주는 작업실이나 기압조절실에 전용 배기관을 각각 설치하여야 한다.
- ② 고압작업자에게 기압을 낮추기 위한 기압조절실의 배기관은 내경(內徑)을 53밀리미터 이하로 하여야 한다.



제527조(압력계)

- ① 사업주는 공기를 작업실로 보내는 밸브나 콧을 외부에 설치하는 경우에 그 장소에 작업실 내의 압력을 표시하는 압력계를 함께 설치하여야 한다.
- ② 사업주는 제1항에 따른 밸브나 콧을 내부에 설치하는 경우에 이를 조작하는 사람에게 휴대용 압력계를 지니도록 하여야 한다.
- ③ 사업주는 고압작업자에게 가압이나 감압을 하기 위한 밸브나 콧을 기압조절실 외부에 설치하는 경우에 그 장소에 기압조절실 내의 압력을 표시하는 압력계를 함께 설치하여야 한다.
- ④ 사업주는 제3항에 따른 밸브나 콧을 기압조절실 내부에 설치하는 경우에 이를 조작하는 사람에게 휴대용 압력계를 지니도록 하여야 한다.

- ⑤ 제1항부터 제4항까지의 규정에 따른 압력계는 한 눈금이 제곱센티미터당 0.2킬로그램 이하인 것이어야 한다.

- ⑥ 사업주는 잠수작업자에게 압축기체를 보내는 경우에 압력계를 설치하여야 한다. <개정 2017. 12. 28>



제528조(자동경보장치 등)

- ① 사업주는 작업실 또는 기압조절실로 불어넣는 공기 압축기의 공기나 그 공기압축기에 딸린 냉각장치를 통과한 공기의 온도가 비정상적으로 상승한 경우에 그 공기압축기의 운전자 또는 그 밖의 관계자에게 이를 신속히 알릴 수 있는 자동경보장치를 설치하여야 한다.
- ② 사업주는 기압조절실 내부를 관찰할 수 있는 창을 설치하는 등 외부에서 기압조절실 내부의 상태를 파악할 수 있는 설비를 갖추어야 한다.



제529조(피난용구)

사업주는 근로자가 고압작업에 종사하는 경우에 호흡용 보호구, 섬유로프, 그 밖에 비상시 고압작업자를 피난시키거나 구출하기 위하여 필요한 용구를 갖추어 두어야 한다.



제530조(공기조)

- ① 사업주는 잠수작업자에게 공기압축기에서 공기를 보내는 경우에 공기량을 조절하기 위한 공기조와 사고시에 필요한 공기를 저장하기 위한 공기조(이하 "예비공기조"라 한다)를 설치하여야 한다. <개정 2017. 12. 28>

- ② 사업주는 잠수작업자에게 호흡용 기체통에서 기체를 보내는 경우에 사고 시 필요한 기체를 저장하기 위한 예비 호흡용 기체통을 설치하여야 한다. <신설 2017. 12. 28.>

- ③ 제1항에 따른 예비공기조 및 제2항에 따른 예비 호흡용 기체통(이하 "예비공기조등"이라 한다)은 다음 각 호의 기준에 맞는 것이어야 한다. <개정 2017. 12. 28>

- 1. 예비공기조등 안의 기체압력은 항상 최고 잠수심도(潛水深度) 압력의 1.5배 이상일 것

- 2. 예비공기조등의 내용적(內容積)은 다음의 계산식으로 계산한 값 이상일 것

$$V = 60(0.3D + 4) / P$$

V: 예비공기조 등의 내용적(단위:리터)
 D: 최고 잠수심도(단위:미터)
 P: 예비공기조 등 내의 기체압력(단위:제곱센티미터 당 킬로그램)



제531조(압력조절기)

사업주는 기체압력이 제곱센티미터당 10킬로그램 이상인 호흡용 기체통의 기체를 잠수작업자에게 보내는 경우에 2단 이상의 감압방식에 의한 압력조절기를 잠수작업자에게 사용하도록 하여야 한다. <개정 2017. 12. 28.>

[제목개정 2017. 12. 28.]



제3절 작업방법 등

제532조(가압의 속도)

사업주는 기압조절실에서 고압작업자 또는 잠수작업자에게 가압을 하는 경우 1분에 제곱센티미터당 0.8킬로그램 이하의 속도로 하여야 한다.
<개정 2017. 12. 28.>

제533조(감압의 속도)

사업주는 기압조절실에서 고압작업자 또는 잠수작업자에게 감압을 하는 경우에 고용노동부장관이 정하여 고시하는 기준에 맞도록 하여야 한다.
<개정 2017. 12. 28.>

<고기압 작업에 관한 기준
(고용노동부고시 제2020-59호) 참조>

제534조(감압의 특례 등)

① 사업주는 사고로 인하여 고압작업자를 대피시키거나 건강에 이상이 발생한 고압작업자를 구출할 경우에 필요하면 제533조에 따라 고용노동부장관이 정하는 기준보다 감압속도를 빠르게 하거나 감압정지시간을 단축할 수 있다.

② 사업주는 제1항에 따라 감압속도를 빠르게 하거나 감압정지시간을 단축한 경우에 해당 고압작업자를 빨리 기압조절실로 대피시키고 그 고압작업자가 작업한 고압실 내의 압력과 같은 압력까지 가압을 하여야 한다.
<개정 2017. 12. 28.>



제535조(감압 시의 조치)

① 사업주는 기압조절실에서 고압작업자 또는 잠수작업자에게 감압을 하는 경우에 다음 각 호의 조치를 하여야 한다.<개정 2017. 12. 28.>

1. 기압조절실 바닥면의 조도를 20럭스 이상이 되도록 할 것
2. 기압조절실 내의 온도가 섭씨 10도 이하가 되는 경우에 고압작업자 또는 잠수작업자에게 모포 등 적절한 보온용구를 지급하여 사용하도록 할 것
3. 감압에 필요한 시간이 1시간을 초과하는 경우에 고압작업자 또는 잠수작업자에게 의자 또는 그 밖의 휴식용구를 지급하여 사용하도록 할 것

② 사업주는 기압조절실에서 고압작업자 또는 잠수작업자에게 감압을 하는 경우에 그 감압에 필요한 시간을 해당 고압작업자 또는 잠수작업자에게 미리 알려야 한다.



제536조(감압상황의 기록 등)

① 사업주는 이상기압에서 근로자에게 고압작업을 하도록 하는 경우 기압조절실에 자동기록 압력계를 갖추어 두어야 한다.

② 사업주는 해당 고압작업자에게 감압을 할 때마다 그 감압의 상황을 기록한 서류, 그 고압작업자의 성명과 감압일시 등을 기록한 서류를 작성하여 3년간 보존하여야 한다.<개정 2017. 12. 28.>

제536조의2(잠수기록의 작성·보존)

사업주는 근로자가 잠수작업을 하는 경우에는 다음 각 호의 사항을 적은 잠수기록표를 작성하여 3년간 보존하여야 한다.

1. 다음 각 목의 사람에 관한 인적 사항
 - 가. 잠수작업을 지휘·감독하는 사람
 - 나. 잠수작업자
 - 다. 감시인
 - 라. 대기 잠수작업자
 - 마. 잠수기록표를 작성하는 사람
2. 잠수의 시작·종료 일시 및 장소
3. 시계(視界), 수온, 유속(流速) 등 수중환경
4. 잠수방법, 사용된 호흡용 기체 및 잠수수심

5. 수중체류 시간 및 작업내용
6. 감압과 관련된 다음 각 목의 사항
 - 가. 감압의 시작 및 종료 일시
 - 나. 사용된 감압표 및 감압계획
 - 다. 감압을 위하여 정지한 수심과 그 정지한 수심마다의 도착시간 및 해당 수심에서의 출발시간(물속에서 감압하는 경우만 해당한다)
 - 라. 감압을 위하여 정지한 압력과 그 정지한 압력을 가한 시작시간 및 종료시간(기압조절실에서 감압하는 경우만 해당한다)
7. 잠수작업자의 건강상태, 응급 처치 및 치료 결과 등
[본조신설 2017. 12. 28.]

제537조(부상의 속도 등)

사업주는 잠수작업자를 수면 위로 올라오게 하는 경우에 그 속도는 고용노동부장관이 정하여 고시하는 기준에 따라야 한다.



<고용노동부고시 제2020-59호 참조>

제538조(부상의 특례 등)

- ① 사업주는 사고로 인하여 잠수작업자를 수면 위로 올라오게 하는 경우에 제537조에도 불구하고 그 속도를 조절할 수 있다.
- ② 사업주는 사고를 당한 잠수작업자를 수면 위로 올라오게 한 경우에 다음 각 호 구분에 따른 조치를 하여야 한다. <개정 2017. 12. 28.>

1. 해당 잠수작업자가 의식이 있는 경우

- 가. 인근에 사용할 수 있는 기압조절실이 있는 경우: 즉시 해당 잠수작업자를 기압조절실로 대피시키고 그 잠수작업자가 잠수업무를 수행하던 최고수심의 압력과 같은 압력까지 기압하도록 조치를 하여야 한다.
- 나. 인근에 사용할 수 있는 기압조절실이 없는 경우: 해당 잠수작업자가 잠수업무를 수행하던 최고수심까지 다시 잠수하도록 조치하여야 한다.

- 2. 해당 잠수작업자가 의식이 없는 경우: 잠수작업자의 상태에 따라 적절한 응급처치(「응급의료에 관한 법률」 제2조 제3호에 따른 응급처치를 말한다) 등을 받을 수 있도록 조치하여야 한다. 다만, 의사의 의학적 판단에 따라 제1호의 조치를 할 수 있다.



제539조(연락)

- ① 사업주는 근로자가 고압작업을 하는 경우 그 작업 중에 고압작업자 및 공기압축기 운전자와의 연락 또는 그 밖에 필요한 조치를 하기 위한 감시인을 기압조절실 부근에 상시 배치하여야 한다.
- ② 사업주는 고압작업자 및 공기압축기 운전자와 감시인이 서로 통화할 수 있도록 통화장치를 설치하여야 한다.
- ③ 사업주는 제2항에 따른 통화장치가 고장난 경우에 다른 방법으로 연락할 수 있는 설비를 갖추어야 하며, 그 설비를 고압작업자, 공기압축기 운전자 및 감시인이 보기 쉬운 곳에 갖추어 두어야 한다.



제540조(배기 · 침하 시의 조치)

- ① 사업주는 물 속에서 작업을 하기 위하여 만들어진 구조물(이하 "잠함(潛函)"이라 한다)을 물 속으로 가라앉히는 경우에 우선 고압작업자를 잠함의 밖으로 대피시키고 내부의 공기를 바깥으로 내보내야 한다.



- ② 제1항에 따라 잠함을 가라앉히는 경우에는 유해가스의 발생 여부 또는 그 밖의 상황을 점검하고 고압작업자에게 건강장해를 일으킬 우려가 없는지를 확인한 후에 작업하도록 하여야 한다.

제541조(발파하는 경우의 조치)

사업주는 작업실 내에서 발파(發破)를 하는 경우에 작업실 내의 기압이 발파 전의 상태와 같아질 때까지는 고압실 내에 근로자가 들어가도록 해서는 아니 된다.



제542조(화상 등의 방지)

- ① 사업주는 고압작업을 하는 경우에 대기압을 초과하는 기압에서의 가연성물질의 연소위험성에 대하여 근로자에게 알리고, 고압작업자의 화상이나 그 밖의 위험을 방지하기 위하여 다음 각 호의 조치를 하여야 한다.

1. 전등은 보호망이 부착되어 있거나, 전구가 파손되어 가연성물질에 떨어져 불이 날 우려가 없는 것을 사용할 것
2. 전류가 흐르는 차단기는 불꽃이 발생하지 않는 것을 사용할 것
3. 난방을 할 때는 고온으로 인하여 가연성물질의 점화원이 될 우려가 없는 것을 사용할 것



- ② 사업주는 고압작업을 하는 경우에는 용접 · 용단 작업이나 화기 또는 아크를 사용하는 작업(이하 이 조에서 "용접등의 작업"이라 한다)을 해서는 아니 된다. 다만, 작업실 내의 압력이 제곱센티미터당 1킬로그램 미만인 장소에서는 용접등의 작업을 할 수 있다.



- ③ 사업주는 고압작업을 하는 경우에 근로자가 화기 등 불이 날 우려가 있는 물건을 지니고 출입하는 것을 금지하고, 그 취지를 기압조절실 외부의 보기 쉬운 장소에 게시하여야 한다. 다만, 작업의 성질상 부득이한 경우로서 작업실 내의 압력이 제곱센티미터당 1킬로그램

미만인 장소에서 용접등의 작업을 하는 경우에는 그러하지 아니하다.

④ 근로자는 고압작업장소에 화기 등 불이 날 우려가 있는 물건을 지니고 출입해서는 아니 된다.



제543조(잠함작업실 굴착의 제한)

사업주는 잠함의 급격한 침하(沈下)에 따른 고압실 내 고압작업자의 위험을 방지하기 위하여 잠함작업실 아랫부분을 50센티미터 이상 파서는 아니 된다.

<개정 2017. 12. 28.>



제544조(송기량)

사업주는 표면공급식 잠수작업을 하는 잠수작업자에게 공기를 보내는 경우에 잠수작업자마다 그 수심의 압력 아래에서 분당 송기량을 60리터 이상이 되도록 하여야 한다.<개정 2017. 12. 28.>



제545조(스쿠버 잠수작업 시 조치)

① 사업주는 근로자가 스쿠버 잠수작업을 하는 경우에는 잠수작업자 2명을 1조로 하여 잠수작업을 하도록 하여야 하며, 잠수작업을 하는 곳에 감시인을 두어 잠수작업자의 이상 유무를 감시하게 하여야 한다.

② 사업주는 스쿠버 잠수작업(실내에서 잠수작업을 하는 경우는 제외한다)을 하는 잠수작업자에게 비상기체통을 제공하여야 한다.

③ 사업주는 호흡용 기체통 및 비상기체통의 기능의 이상 유무 및 해당 기체통에 저장된 호흡용 기체량 등을 확인하여 그 내용을 잠수작업자에게 알려야 하며, 이상이 있는 호흡용 기체통이나 비상기체통을 잠수작업자에게 제공해서는 아니 된다.

④ 사업주는 스쿠버 잠수작업을 하는 잠수작업자에게 수중시계, 수중압력계, 예리한 칼 등을 제공하여 잠수작업자가 이를 지니도록 하여야 하며, 잠수작업자에게 부

력조절기를 착용하게 하여야 한다.

⑤ 스쿠버 잠수작업을 하는 잠수작업자는 잠수작업을 하는 동안 비상기체통을 휴대하여야 한다. 다만, 해당 잠수작업의 특성상 휴대가 어려운 경우에는 위급상황 시 바로 사용할 수 있도록 잠수작업을 하는 곳 인근 장소에 두어야 한다.

[전문개정 2017. 12. 28.]



제546조(고농도 산소의 사용 제한)

사업주는 잠수작업자에게 고농도의 산소만을 들이마시도록 해서는 아니 된다. 다만, 급부상(急浮上) 등으로 중대한 신체상의 장애가 발생한 잠수작업자를 치유하거나 감압하기 위하여 다시 잠수하도록 하는 경우에는 고농도의 산소만을 들이마시도록 할 수 있으며, 이 경우에는 고용노동부장관이 정하는 바에 따라야 한다.

<개정 2017. 12. 28.>



<고용노동부고시 제2020-59호 참조>

제547조(표면공급식 잠수작업 시 조치)

① 사업주는 근로자가 표면공급식 잠수작업을 하는 경우에는 잠수작업자 2명당 잠수작업자와의 연락을 담당하는 감시인을 1명씩 배치하고, 해당 감시인에게 다음 각 호에 따른 사항을 준수하도록 하여야 한다.

1. 잠수작업자를 적정하게 잠수시키거나 수면 위로 올라오게 할 것
2. 잠수작업자에 대한 송기조절을 위한 밸브나 콧을 조작하는 사람과 연락하여 잠수작업자에게 필요한 양의 호흡용 기체를 보내도록 할 것
3. 송기설비의 고장이나 그 밖의 사고로 인하여 잠수작업자에게 위험이나 건강장해가 발생할 우려가 있는 경우에는 신속히 잠수작업자에게 연락할 것
4. 잠수작업 전에 잠수작업자가 사용할 잠수장비의 이상 유무를 점검할 것

② 사업주는 다음 각 호의 어느 하나에 해당하는 표면공급식 잠수작업을 하는 잠수작업자에게 제3항 각 호의 잠수장비를 제공하여야 한다.

1. 18미터 이상의 수심에서 하는 잠수작업
2. 수면으로 부상하는 데에 제한이 있는 장소에서의 잠수작업
3. 감압계획에 따른 때 감압정지가 필요한 잠수작업



③ 제2항에 따라 사업주가 잠수작업자에게 제공하여야 하는 잠수장비는 다음 각 호와 같다.

1. 비상기체통
2. 비상기체공급밸브, 역지밸브(non return valve) 등이 달려 있는 잠수마스크 또는 잠수헬멧
3. 감시인과 잠수작업자 간에 연락할 수 있는 통화장치

④ 사업주는 표면공급식 잠수작업을 하는 잠수작업자에게 신호발출, 수중시계, 수중압력계 및 예리한 칼 등을 제공하여 잠수작업자가 이를 지니도록 하여야 한다. 다만, 통화장치에 따라 잠수작업자가 감시인과 통화할 수 있는 경우에는 신호발출, 수중시계 및 수중압력계를 제공하지 아니할 수 있다.

⑤ 제2항 각 호에 해당하는 곳에서 표면공급식 잠수작업을 하는 잠수작업자는 잠수작업을 하는 동안 비상기체통을 휴대하여야 한다. 다만, 해당 잠수작업의 특성상 휴대가 어려운 경우에는 위급상황 시 즉시 사용할 수 있도록 잠수작업을 하는 곳 인근 장소에 두어야 한다.

[전문개정 2017. 12. 28.]



제548조(잠수신호기의 계양)

사업주는 잠수작업(실내에서 하는 경우는 제외한다)을 하는 장소에 「해사안전법」 제85조제5항제2호에 따른 표시를 하여야 한다.
[전문개정 2017. 12. 28.]



제4절 관리 등

제549조(관리감독자의 휴대기구)

사업주는 고압작업의 관리감독자에게 휴대용압력계·손전등, 이산화탄소 등 유해가스농도측정기 및 비상시에 사용할 수 있는 신호용 기구를 지니도록 하여야 한다.
<개정 2012.3.5.>



제550조(출입의 금지)

① 사업주는 기압조절실을 설치한 장소와 조작하는 장소에 관계근로자가 아닌 사람의 출입을 금지하고, 그 내용을 보기 쉬운 장소에 게시하여야 한다.



② 근로자는 제1항에 따라 출입이 금지된 장소에 사업주의 허락 없이 출입해서는 아니 된다.

제551조(고압작업설비의 점검 등)

① 사업주는 고압작업을 위한 설비나 기구에 대하여 다음 각 호에서 정하는 바에 따라 점검하여야 한다.

1. 다음 각 목의 시설이나 장치에 대하여 매일 1회 이상 점검할 것
가. 제526조에 따른 배기관과 제539조제2항에 따른 통화장치나, 작업실과 기압조절실의 공기를 조절하기 위한 밸브나 콰다. 작업실과 기압조절실의 배기를 조절하기 위한 밸브나 콰라. 작업실과 기압조절실에 공기를 보내기 위한 공기압축기에 부착된 냉각장치
2. 다음 각 목의 장치와 기구에 대하여 매주 1회 이상 점검할 것
가. 제528조에 따른 자동경보장치
나. 제529조에 따른 용구
다. 작업실과 기압조절실에 공기를 보내기 위한 공기압축기

3. 다음 각 목의 장치와 기구를 매월 1회 이상 점검할 것
가. 제527조와 제549조에 따른 압력계
나. 제525조에 따른 공기청정장치

② 사업주는 제1항에 따른 점검 결과 이상을 발견한 경우에 즉시 보수, 교체, 그 밖에 필요한 조치를 하여야 한다.



제552조(잠수작업 설비의 점검 등)

① 사업주는 잠수작업자가 잠수작업을 하기 전에 다음 각 호의 구분에 따라 잠수기구 등을 점검하여야 한다.
<개정 2017. 12. 28.>

1. 스쿠버 잠수작업을 하는 경우: 잠수기, 압력조절기 및 제545조에 따라 잠수작업자가 사용할 잠수기구
2. 표면공급식 잠수작업을 하는 경우: 잠수기, 송기관, 압력조절기 및 제547조에 따라 잠수작업자가 사용할 잠수기구

② 사업주는 표면공급식 잠수작업의 경우 잠수작업자가 사용할 다음 각 호의 설비를 다음 각 호에서 정하는 바에 따라 점검하여야 한다.<개정 2017. 12. 28>

1. 공기압축기 또는 수압펌프: 매주 1회 이상(공기압축기에서 공기를 보내는 잠수작업의 경우만 해당한다)
2. 수중압력계: 매월 1회 이상
3. 수중시계: 3개월에 1회 이상
4. 산소발생기: 6개월에 1회 이상(호흡용 기체통에서 기체를 보내는 잠수작업의 경우만 해당한다)

③ 사업주는 제1항과 제2항에 따른 점검 결과 이상을 발견한 경우에 즉시 보수, 교체, 그 밖에 필요한 조치를 하여야 한다.



제553조(사용 전 점검 등)

① 사업주는 송기설비를 설치한 후 처음으로 사용하는 경우, 송기설비를 분해하여 개조하거나 수리를 한 후 처음으로 사용하는 경우 또는 1개월 이상 사용하지 아니한 송기설비를 다시 사용하는 경우에 해당 송기설비를 점검한 후 사용하여야 한다.

② 사업주는 제1항에 따른 점검 결과 이상을 발견한 경우에 즉시 보수, 교체, 그 밖에 필요한 조치를 하여야 한다.



제554조(사고가 발생한 경우의 조치)

① 사업주는 송기설비의 고장이나 그 밖의 사고로 인하여 고압작업자에게 건강장해가 발생할 우려가 있는 경우에 즉시 고압작업자를 외부로 대피시켜야 한다.

② 제1항에 따른 사고가 발생한 경우에 송기설비의 이상 유무, 잠함 등의 이상 침하 또는 기울어진 상태 등을 점검하여 고압작업자에게 건강장해가 발생할 우려가 없음을 확인한 후에 출입하도록 하여야 한다.



제555조(점검 결과의 기록)

사업주는 제551조부터 제553조까지의 규정에 따른 점검을 한 경우에 다음 각 호의 사항을 기록하여 3년간 보존하여야 한다. <개정 2017. 12. 28.>

1. 점검연월일
2. 점검 방법
3. 점검 구분

4. 점검 결과
5. 점검자의 성명
6. 점검 결과에 따른 필요한 조치사항



제556조(고기압에서의 작업시간)


사업주는 근로자가 고압작업을 하는 경우에 고용노동부장관이 정하여 고시하는 시간에 따라야 한다.



<고용노동부고시 제2020-59호 참조>

제557조(잠수시간)

사업주는 근로자가 잠수작업을 하는 경우에 고용노동부장관이 정하여 고시하는 시간에 따라야 한다.



<고용노동부고시 제2020-59호 참조>

제6장 온도·습도에 의한 건강장애의 예방

제1절 통칙

제558조(정의)

이 장에서 사용하는 용어의 뜻은 다음과 같다.

1. "고열"이란 열에 의하여 근로자에게 열경련·열탈진 또는 열사병 등의 건강장애를 유발할 수 있는 더운 온도를 말한다.



2. "한랭"이란 냉각원(冷却源)에 의하여 근로자에게 동상 등의 건강장애를 유발할 수 있는 차가운 온도를 말한다.



3. "다습"이란 습기로 인하여 근로자에게 피부질환 등의 건강장애를 유발할 수 있는 습한 상태를 말한다.



제559조(고열작업 등)

① "고열작업"이란 다음 각 호의 어느 하나에 해당하는 장소에서의 작업을 말한다.

1. 용광로, 평로(平爐), 전로 또는 전기로에 의하여 광물이나 금속을 제련하거나 정련하는 장소
2. 용선로(鑄船爐) 등으로 광물·금속 또는 유리를 용해하는 장소
3. 가열로(加熱爐) 등으로 광물·금속 또는 유리를 가열하는 장소
4. 도자기나 기와 등을 소성(燒成)하는 장소
5. 광물을 배소(焙燒) 또는 소결(燒結)하는 장소
6. 가열된 금속을 운반·압연 또는 가공하는 장소
7. 녹인 금속을 운반하거나 주입하는 장소
8. 녹인 유리로 유리제품을 성형하는 장소
9. 고무에 황을 넣어 열처리하는 장소
10. 열원을 사용하여 물건 등을 건조시키는 장소
11. 갱내에서 고열이 발생하는 장소
12. 가열된 노(爐)를 수리하는 장소
13. 그 밖에 고용노동부장관이 인정하는 장소

3. 방적 또는 직포(織布) 공정에서 가습하는 장소
4. 다량의 증기를 사용하여 가죽을 탈지(脫脂)하는 장소
5. 그 밖에 고용노동부장관이 인정하는 장소



② "한랭작업"이란 다음 각 호의 어느 하나에 해당하는 장소에서의 작업을 말한다.

1. 다량의 액체공기·드라이아이스 등을 취급하는 장소
2. 냉장고·제빙고·저빙고 또는 냉동고 등의 내부
3. 그 밖에 고용노동부장관이 인정하는 장소



③ "다습작업"이란 다음 각 호의 어느 하나에 해당하는 장소에서의 작업을 말한다.

1. 다량의 증기를 사용하여 염색조로 염색하는 장소
2. 다량의 증기를 사용하여 금속·비금속을 세척하거나 도금하는 장소



제2절 설비기준과 성능 등

제560조(온도·습도 조절)

① 사업주는 고열·한랭 또는 다습작업이 실내인 경우에 냉난방 또는 통풍 등을 위하여 적절한 온도·습도 조절장치를 설치하여야 한다. 다만, 작업의 성질상 온도·습도 조절장치를 설치하는 것이 매우 곤란하여 별도의 건강장해 방지 조치를 한 경우에는 그러하지 아니하다.

② 사업주는 제1항에 따른 냉방장치를 설치하는 경우에 외부의 대기온도보다 현저히 낮게 해서는 아니 된다. 다만, 작업의 성질상 냉방장치를 가동하여 일정한 온도를 유지하여야 하는 장소로서 근로자에게 보온을 위하여 필요한 조치를 하는 경우에는 그러하지 아니하다.



제561조(환기장치의 설치 등)

사업주는 실내에서 고열작업을 하는 경우에 고열을 감소시키기 위하여 환기장치 설치, 열원과의 격리, 복사열 차단 등 필요한 조치를 하여야 한다.



제3절 작업관리 등

제562조(고열장해 예방 조치)

사업주는 근로자가 고열작업을 하는 경우에 열경련·열탈진 등의 건강장해를 예방하기 위하여 다음 각 호의 조치를 하여야 한다.

1. 근로자를 새로 배치할 경우에는 고열에 순응할 때까지 매일 고열작업시간을 매일 단계적으로 증가시키는 등 필요한 조치를 할 것



2. 근로자가 온도·습도를 쉽게 알 수 있도록 온도계 등의 기기를 작업장소에 상시 갖추어 둘 것



제563조(한랭장해 예방 조치)

사업주는 근로자가 한랭작업을 하는 경우에 동상 등의 건강장해를 예방하기 위하여 다음 각 호의 조치를 하여야 한다.

1. 혈액순환을 원활히 하기 위한 운동지도를 할 것
2. 적절한 지방과 비타민 섭취를 위한 영양지도를 할 것
3. 체온 유지를 위하여 더운물을 준비할 것
4. 젖은 작업복 등은 즉시 갈아입도록 할 것




제564조(다습장해 예방 조치)

① 사업주는 근로자가 다습작업을 하는 경우에 습기 제거를 위하여 환기하는 등 적절한 조치를 하여야 한다. 다만, 작업의 성질상 습기 제거가 어려운 경우에는 그러하지 아니하다.

② 사업주는 제1항 단서에 따라 작업의 성질상 습기 제거가 어려운 경우에 다습으로 인한 건강장해가 발생하지 않도록 개인위생관리를 하도록 하는 등 필요한 조치를 하여야 한다.

③ 사업주는 실내에서 다습작업을 하는 경우에 수시로 소독하거나 청소하는 등 미생물이 번식하지 않도록 필요한 조치를 하여야 한다.



제565조(가습)

사업주는 작업의 성질상 가습을 하여야 하는 경우에 근로자의 건강에 유해하지 않도록 깨끗한 물을 사용 하여야 한다.



제566조(휴식 등)

사업주는 근로자가 고열·한랭·다습 작업을 하거나 폭염에 직접 노출되는 옥외장소에서 작업을 하는 경우에 적절하게 휴식하도록 하는 등 근로자 건강장해를 예방하기 위하여 필요한 조치를 하여야 한다. <개정 2017. 12. 28.>



제567조(휴게시설의 설치)

- ① 사업주는 근로자가 고열·한랭·다습 작업을 하는 경우에 근로자들이 휴식시간에 이용할 수 있는 휴게시설을 갖추어야 한다.
- ② 사업주는 근로자가 폭염에 직접 노출되는 옥외 장소에서 작업을 하는 경우에 휴식시간에 이용할 수 있는 그늘진 장소를 제공하여야 한다. <신설 2017. 12. 28.>
- ③ 사업주는 제1항에 따른 휴게시설을 설치하는 경우에 고열·한랭 또는 다습작업과 격리된 장소에 설치하여야 한다. <개정 2017. 12. 28.>



제568조(갱내의 온도)

제559조제1항제11호에 따른 갱내의 기온은 섭씨 37도 이하로 유지하여야 한다. 다만, 인명구조 작업이나 유해·위험 방지작업을 할 때 고열로 인한 근로자의 건강장해를 방지하기 위하여 필요한 조치를 한 경우에는 그러하지 아니하다.



제569조(출입의 금지)

- ① 사업주는 다음 각 호의 어느 하나에 해당하는 장소에 관계 근로자가 아닌 사람의 출입을 금지하고, 그 내용을 보기 쉬운 장소에 게시하여야 한다.
 1. 다량의 고열물체를 취급하는 장소나 매우 뜨거운 장소
 2. 다량의 저온물체를 취급하는 장소나 매우 차가운 장소
- ② 근로자는 제1항에 따라 출입이 금지된 장소에 사업주의 허락 없이 출입해서는 아니 된다.



제570조(세척시설 등)

사업주는 작업 중 근로자의 작업복이 심하게 젖게 되는 작업장에 탈의시설, 목욕시설, 세탁시설 및 작업복을 말릴 수 있는 시설을 설치하여야 한다.



제571조(소금과 음료수 등의 비치)

사업주는 근로자가 작업 중 땀을 많이 흘리게 되는 장소에 소금과 깨끗한 음료수 등을 갖추어 두어야 한다.



제4절 보호구 등

제572조(보호구의 지급 등)

- ① 사업주는 다음 각 호의 어느 하나에서 정하는 바에 따라 근로자에게 적절한 보호구를 지급하고, 이를 착용하도록 하여야 한다.
 1. 다량의 고열물체를 취급하거나 매우 더운 장소에서 작업하는 근로자: 방열장갑과 방열복



2. 다량의 저온물체를 취급하거나 현저히 추운 장소에서 작업하는 근로자: 방한모, 방한화, 방한장갑 및 방한복





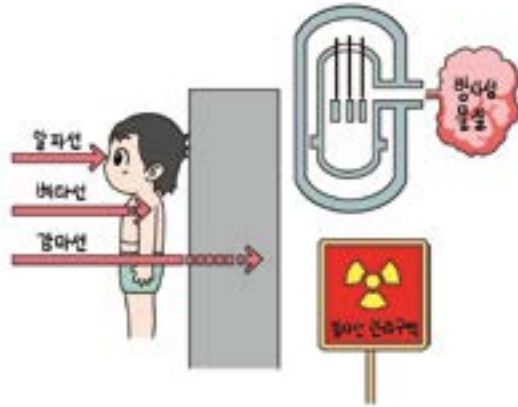
제7장 방사선에 의한 건강장해의 예방

제1절 통칙

제573조(정의)

이 장에서 사용하는 용어의 뜻은 다음과 같다.

1. “방사선”이란 전자파나 입자선 중 직접 또는 간접적으로 공기를 전리(電離)하는 능력을 가진 것으로서 알파선, 중양자선, 양자선, 베타선, 그 밖의 중하전입자선, 중성자선, 감마선, 엑스선 및 5만 전자볼트 이상(엑스선 발생장치의 경우에는 5천 전자볼트 이상)의 에너지를 가진 전자선을 말한다.
2. “방사성물질”이란 핵연료물질, 사용 후의 핵연료, 방사성 동위원소 및 원자핵분열 생성물을 말한다.
3. “방사선관리구역”이란 방사선에 노출될 우려가 있는 업무를 하는 장소를 말한다.



제2절 방사성물질 관리시설 등

제574조(방사성물질의 밀폐 등)

① 사업주는 근로자가 다음 각 호에 해당하는 방사선 업무를 하는 경우에 방사성물질의 밀폐, 차폐물(遮蔽物)의 설치, 국소배기장치의 설치, 경보시설의 설치 등 근로자의 건강장해를 예방하기 위하여 필요한 조치를 하여야 한다. <개정 2017.3.3.>

1. 엑스선 장치의 제조·사용 또는 엑스선이 발생하는 장치의 검사업무
2. 선형가속기(線形加速器), 사이크로트론(cyclotron) 및 싱크로트론(synchrotron) 등 하전입자(荷電粒子)를 가속하는 장치(이하 “입자가속장치”라 한다)의 제조·사용 또는 방사선이 발생하는 장치의 검사 업무
3. 엑스선관과 케노트론(kenotron)의 가스 제거 또는 엑스선이 발생하는 장비의 검사 업무
4. 방사성물질이 장치되어 있는 기기의 취급 업무
5. 방사성물질 취급과 방사성물질에 오염된 물질의 취급 업무
6. 원자로를 이용한 발전업무
7. 경쟁내에서의 핵연료물질의 채굴 업무
8. 그 밖에 방사선 노출이 우려되는 기기 등의 취급 업무



② 사업주는 「원자력안전법」제2조제23호의 방사선투과 검사를 위하여 같은 법 제2조제6호의 방사성동위원소 또는 같은 법 제2조제9호의 방사선발생장치를 이동사용하는 작업에 근로자를 종사하도록 하는 경우에는 근로자에게 다음 각 호에 따른 장비를 지급하고 착용하도록 하여야 한다. <신설 2017.3.3>

1. 「원자력안전법 시행규칙」제2조제3호에 따른 개인선량계
2. 방사선 경보기

③ 근로자는 제2항에 따라 지급받은 장비를 착용하여야 한다. <신설 2017.3.3>

제575조(방사선관리구역의 지정 등)

① 사업주는 근로자가 방사선업무를 하는 경우에 건강장해를 예방하기 위하여 방사선 관리구역을 지정하고 다음 각 호의 사항을 게시하여야 한다.

1. 방사선량 측정용구의 착용에 관한 주의사항
2. 방사선 업무상 주의사항
3. 방사선 피폭(被曝) 등 사고 발생 시의 응급조치에 관한 사항
4. 그 밖에 방사선 건강장해 방지에 필요한 사항

② 사업주는 방사선업무를 하는 관계근로자가 아닌 사람이 방사선 관리구역에 출입하는 것을 금지하여야 한다.

③ 근로자는 제2항에 따라 출입이 금지된 장소에 사업주의 허락 없이 출입해서는 아니 된다.



제577조(방사성물질 취급 작업실)

사업주는 근로자가 밀봉되어 있지 아니한 방사성 물질을 취급하는 경우에 방사성물질 취급 작업실에서 작업하도록 하여야 한다. 다만, 다음 각 호의 경우에는 그러하지 아니하다.

제576조(방사선 장치실)

사업주는 다음 각 호의 장치나 기기(이하 “방사선장치”라 한다)를 설치하려는 경우에 전용의 작업실(이하 “방사선장치실”이라 한다)에 설치하여야 한다. 다만, 적절히 차단되거나 밀폐된 구조의 방사선장치를 설치한 경우, 방사선장치를 수시로 이동하여 사용하여야 하는 경우 또는 사용목적이나 작업의 성질상 방사선장치를 방사선장치실 안에 설치하기가 곤란한 경우에는 그러하지 아니하다.

1. 엑스선장치
2. 입자가속장치
3. 엑스선관 또는 케노트론의 가스추출 및 엑스선 이용 검사장치
4. 방사성물질을 내장하고 있는 기기



1. 누수의 조사
2. 곤충을 이용한 역학적 조사
3. 원료물질 생산 공정에서의 이동상황 조사
4. 핵연료물질을 채굴하는 경우
5. 그 밖에 방사성물질을 널리 분산하여 사용하거나 그 사용이 일시적인 경우

제578조(방사성물질 취급 작업실의 구조)

사업주는 방사성물질 취급 작업실 안의 벽·책상 등 오염 우려가 있는 부분을 다음 각 호의 구조로 하여야 한다.

1. 기체나 액체가 침투하거나 부식되기 어려운 재료로 할 것
2. 표면이 편평하게 다듬어져 있을 것
3. 돌기가 없고 파이지 않거나 틈이 작은 구조로 할 것



제3절 시설 및 작업관리

제579조(게시 등)

사업주는 방사선 발생장치나 기기에 대하여 다음 각 호의 구분에 따른 내용을 근로자가 보기 쉬운 장소에 게시하여야 한다.

1. 입자가속장치
 - 가. 장치의 종류
 - 나. 방사선의 종류와 에너지
2. 방사성물질을 내장하고 있는 기기
 - 가. 기기의 종류
 - 나. 내장하고 있는 방사성물질에 함유된 방사성 동위원소의 종류와 양(단위: 베크렐)

다. 해당 방사성물질을 내장한 연월일
라. 소유자의 성명 또는 명칭



제580조(차폐물 설치 등)

사업주는 근로자가 방사선장치실, 방사성물질 취급작업실, 방사성물질 저장시설 또는 방사성물질 보관·폐기 시설에 상시 출입하는 경우에 차폐벽(遮蔽壁), 방호물 또는 그 밖의 차폐물을 설치하는 등 필요한 조치를 하여야 한다.



제581조(국소배기장치 등)

사업주는 방사성물질이 가스·증기 또는 분진으로 발생할 우려가 있을 경우에 발산원을 밀폐하거나 국소배기장치 등을 설치하여 가동하여야 한다.



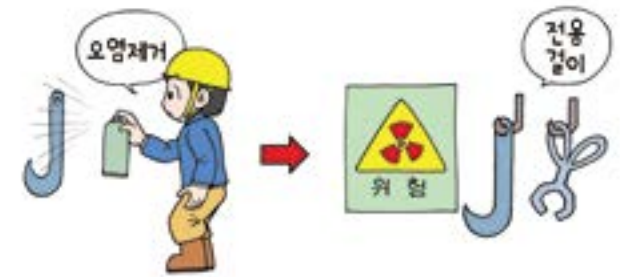
제582조(방지설비)

사업주는 근로자가 신체 또는 의복, 신발, 보호장구 등에 방사성물질이 부착될 우려가 있는 작업을 하는 경우에 판 또는 막 등의 방지설비를 설치하여야 한다. 다만, 작업의 성질상 방지설비의 설치가 곤란한 경우로서 적절한 보호조치를 한 경우에는 그러하지 아니하다.

제583조(방사성물질 취급용구)

① 사업주는 방사성물질 취급에 사용되는 국자, 집게 등의 용구에는 방사성물질 취급에 사용되는 용구임을 표시하고, 다른 용도로 사용해서는 아니 된다.

② 사업주는 제1항의 용구를 사용한 후에 오염을 제거하고 전용의 용구걸이와 설치대 등을 사용하여 보관하여야 한다.



제584조(용기 등)

사업주는 방사성물질을 보관·저장 또는 운반하는 경우에 녹슬거나 새지 않는 용기를 사용하고, 겉면에는 방사성물질을 넣은 용기임을 표시하여야 한다.



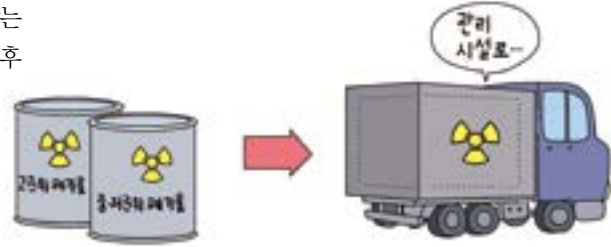
제585조(오염된 장소에서의 조치)

사업주는 분말 또는 액체 상태의 방사성물질에 오염된 장소에 대하여 즉시 그 오염이 퍼지지 않도록 조치한 후 오염된 지역임을 표시하고 그 오염을 제거하여야 한다.



제586조(방사성물질의 폐기물 처리)

사업주는 방사성물질의 폐기물은 방사선이 새지 않는 용기에 넣어 밀봉하고 용기 겉면에 그 사실을 표시한 후 적절하게 처리하여야 한다.



제4절 보호구 등

제587조(보호구의 지급 등)

① 사업주는 근로자가 분말 또는 액체 상태의 방사성물질에 오염된 지역에서 작업을 하는 경우에 개인전용의 적절한 호흡용 보호구를 지급하고 착용하도록 하여야 한다.

경우에 보호복, 보호장갑, 신발덮개, 보호모 등의 보호구를 지급하고 착용하도록 하여야 한다.

② 사업주는 방사성물질을 취급하는 때에 방사성물질이 흩날림으로써 근로자의 신체가 오염될 우려가 있는

③ 근로자는 제1항에 따라 지급된 보호구를 사업주의 지시에 따라 착용하여야 한다.

제588조(오염된 보호구 등의 폐기)

사업주는 방사성물질에 오염된 보호복, 보호장갑, 호흡용 보호구 등을 즉시 적절하게 폐기하여야 한다.



제589조(세척시설 등)

사업주는 근로자가 방사성물질 취급작업을 하는 경우에 세면·목욕·세탁 및 건조를 위한 시설을 설치하고 필요한 용품과 용구를 갖추어 두어야 한다.



제590조(흡연 등의 금지)

① 사업주는 방사성물질 취급 작업실 또는 그 밖에 방사성물질을 들이마시거나 섭취할 우려가 있는 작업장에 대하여 근로자가 담배를 피우거나 음식물을 먹지 않도록 하고 그 내용을 보기 쉬운 장소에 게시하여야 한다.

② 근로자는 제1항에 따라 흡연 또는 음식물 섭취가 금지된 장소에서 흡연 또는 음식물 섭취를 해서는 아니 된다.



제591조(유해성 등의 주지)

사업주는 근로자가 방사선업무를 하는 경우에 방사선이 인체에 미치는 영향, 안전한 작업방법, 건강관리 요령 등에 관한 내용을 근로자에게 알려야 한다.



제8장 병원체에 의한 건강장애의 예방

제1절 통칙

제592조(정의)

이 장에서 사용하는 용어의 뜻은 다음과 같다.

1. “혈액매개 감염병”이란 인간면역결핍증, B형간염 및 C형간염, 매독 등 혈액 및 체액을 매개로 타인에게 전염되어 질병을 유발하는 감염병을 말한다.
2. “공기매개 감염병”이란 결핵·수두·홍역 등 공기 또는 비말핵 등을 매개로 호흡기를 통하여 전염되는 감염병을 말한다.
3. “곤충 및 동물매개 감염병”이란 쯔쯔가무시증, 렘토스피라증, 신증후군출혈열 등 동물의 배설물 등에 의하여 전

- 염되는 감염병과 탄저병, 브루셀라증 등 가축이나 야생동물로부터 사람에게 감염되는 인수공통(人獸共通) 감염병을 말한다.
4. “곤충 및 동물매개 감염병 고위험작업”이란 다음 각 목의 작업을 말한다.
 - 가. 습지 등에서의 실외 작업
 - 나. 야생 설치류와의 직접 접촉 및 배설물을 통한 간접 접촉이 많은 작업
 - 다. 가축 사육이나 도살 등의 작업

5. "혈액노출"이란 눈, 구강, 점막, 손상된 피부 또는 주사침 등에 의한 침습적 손상을 통하여 혈액 또는 병원체가 들어 있는 것으로 의심이 되는 혈액 등에 노출되는 것을 말한다.



제593조(적용 범위)

이 장의 규정은 근로자가 세균·바이러스·곰팡이 등 법 제39조제1항제1호에 따른 병원체에 노출될 위험이 있는 다음 각 호의 작업을 하는 사업 또는 사업장에 대하여 적용한다. <개정2019.12.26.>

1. 「의료법」상 의료행위를 하는 작업
2. 혈액의 검사 작업
3. 환자의 가검물(可檢物)을 처리하는 작업
4. 연구 등의 목적으로 병원체를 다루는 작업
5. 보육시설 등 집단수용시설에서의 작업
6. 곤충 및 동물매개 감염 고위험작업



제2절 일반적 관리기준

제594조(감염병 예방 조치 등)

사업주는 근로자의 혈액매개 감염병, 공기매개 감염병, 곤충 및 동물매개 감염병(이하 "감염병"이라 한다)을 예방하기 위하여 다음 각 호의 조치를 하여야 한다.

1. 감염병 예방을 위한 계획의 수립
2. 보호구 지급, 예방접종 등 감염병 예방을 위한 조치



3. 감염병 발생 시 원인 조사와 대책 수립



4. 감염병 발생 근로자에 대한 적절한 처치



제595조(유해성 등의 주지)

사업주는 근로자가 병원체에 노출될 수 있는 위험이 있는 작업을 하는 경우에 다음 각 호의 사항을 근로자에게 알려야 한다.

1. 감염병의 종류와 원인
2. 전파 및 감염 경로
3. 감염병의 증상과 잠복기
4. 감염되기 쉬운 작업의 종류와 예방방법

5. 노출 시 보고 등 노출과 감염 후 조치



제596조(환자의 가검물 등에 의한 오염 방지 조치)

① 사업주는 근로자가 환자의 가검물을 처리(검사·운반·청소 및 폐기를 말한다)하는 작업을 하는 경우에 보호앞치마, 보호장갑 및 보호마스크 등의 보호구를 지급하고 착용하도록 하는 등 오염 방지를 위하여 필요한 조치를 하여야 한다.

② 근로자는 제1항에 따라 지급된 보호구를 사업주의 지시에 따라 착용하여야 한다.



제3절 혈액매개 감염 노출 위험작업 시 조치기준

제597조(혈액노출 예방 조치)

① 사업주는 근로자가 혈액노출의 위험이 있는 작업을 하는 경우에 다음 각 호의 조치를 하여야 한다.

1. 혈액노출의 가능성이 있는 장소에서는 음식을 먹거나 담배를 피우는 행위, 화장 및 콘택트렌즈의 교환 등을 금지할 것



2. 혈액 또는 환자의 혈액으로 오염된 가검물, 주사침, 각종 의료 기구, 솜 등의 혈액오염물(이하 "혈액오염물"이라 한다)이 보관되어 있는 냉창고 등에 음식물 보관을 금지할 것



3. 혈액 등으로 오염된 장소나 혈액오염물은 적절한 방법으로 소독할 것



4. 혈액오염물은 별도로 표기된 용기에 담아서 운반할 것



5. 혈액노출 근로자는 즉시 소독약품이 포함된 세척제로 접촉 부위를 씻도록 할 것



② 사업주는 근로자가 주사 및 채혈 작업을 하는 경우에 다음 각 호의 조치를 하여야 한다.

1. 안정되고 편안한 자세로 주사 및 채혈을 할 수 있는 장소를 제공할 것



2. 채취한 혈액을 검사 용기에 옮기는 경우에는 주사침 사용을 금지하도록 할 것



3. 사용한 주사침은 바늘을 구부리거나, 자르거나, 뚜껑을 다시 씌우는 등의 행위를 금지할 것(부득이하게 뚜껑을 다시 씌워야 하는 경우에는 한 손으로 씌우도록 한다)



4. 사용한 주사침은 안전한 전용 수거용기에 모아 튼튼한 용기를 사용하여 폐기할 것



③ 근로자는 제1항에 따라 흡연 또는 음식물 등의 섭취 등이 금지된 장소에서 흡연 또는 음식물 섭취 등의 행위를 해서는 아니 된다.

제598조(혈액노출 조사 등)

① 사업주는 혈액노출과 관련된 사고가 발생한 경우에 즉시 다음 각 호의 사항을 조사하고 이를 기록하여 보존하여야 한다.

1. 노출자의 인적사항
2. 노출 현황
3. 노출 원인제공자(환자)의 상태
4. 노출자의 처치 내용
5. 노출자의 검사 결과



② 사업주는 제1항에 따른 사고조사 결과에 따라 혈액에 노출된 근로자의 면역상태를 파악하여 별표 14에 따른 조치를 하고, 혈액매개 감염의 우려가 있는 근로자는 별표 15에 따라 조치하여야 한다.



③ 사업주는 제1항과 제2항에 따른 조사 결과와 조치 내용을 즉시 해당 근로자에게 알려야 한다.



④ 사업주는 제1항과 제2항에 따른 조사 결과와 조치 내용을 감염병 예방을 위한 조치 외에 해당 근로자에게 불이익을 주거나 다른 목적으로 이용해서는 아니 된다.



제599조(세척시설 등)

사업주는 근로자가 혈액매개 감염의 우려가 있는 작업을 하는 경우에 세면·목욕 등에 필요한 세척시설을 설치하여야 한다.



제600조(개인보호구의 지급 등)

① 사업주는 근로자가 혈액노출이 우려되는 작업을 하는 경우에 다음 각 호에 따른 보호구를 지급하고 착용하도록 하여야 한다.

1. 혈액이 분출되거나 분무될 가능성이 있는 작업 : 보안경과 보호마스크
2. 혈액 또는 혈액오염물을 취급하는 작업 : 보호장갑
3. 다량의 혈액이 의복을 적시고 피부에 노출될 우려가 있는 작업 : 보호앞치마

② 근로자는 제1항에 따라 지급된 보호구를 사업주의 지시에 따라 착용하여야 한다.



제4절 공기매개 감염 노출 위험작업 시 조치기준

제601조(예방 조치)

① 사업주는 근로자가 공기매개 감염병이 있는 환자와 접촉하는 경우에 감염을 방지하기 위하여 다음 각 호의 조치를 하여야 한다.

1. 근로자에게 결핵균 등을 방지할 수 있는 보호마스크를 지급하고 착용하도록 할 것



2. 면적이 저하되는 등 감염의 위험이 높은 근로자는 전염성이 있는 환자와의 접촉을 제한할 것



3. 가래를 배출할 수 있는 결핵환자에게 시술을 하는 경우에는 적절한 환기가 이루어지는 격리실에서 하도록 할 것



4. 임신한 근로자는 풍진·수두 등 선천성 기형을 유발할 수 있는 감염병 환자와의 접촉을 제한할 것



② 사업주는 공기매개 감염병에 노출되는 근로자에 대하여 해당 감염병에 대한 면역상태를 파악하고 의학적으로 필요하다고 판단되는 경우에 예방접종을 하여야 한다.



③ 근로자는 제1항제1호에 따라 지급된 보호구를 사업주의 지시에 따라 착용하여야 한다.

제602조(노출 후 관리)

사업주는 공기매개 감염병 환자에 노출된 근로자에 대하여 다음 각 호의 조치를 하여야 한다.

1. 공기매개 감염병의 증상 발생 즉시 감염 확인을 위한 검사를 받도록 할 것



2. 감염이 확인되면 적절한 치료를 받도록 조치할 것

3. 풍진, 수두 등에 감염된 근로자가 임신부인 경우에는 태아에 대하여 기형 여부를 검사받도록 할 것



4. 감염된 근로자가 동료 근로자 등에게 전염되지 않도록 적절한 기간 동안 접촉을 제한하도록 할 것



제5절 곤충 및 동물매개 감염 노출 위험작업 시 조치기준

제603조(예방 조치)

사업주는 근로자가 곤충 및 동물매개 감염병 고 위험작업을 하는 경우에 다음 각 호의 조치를 하여야 한다.

1. 긴 소매의 옷과 긴 바지의 작업복을 착용하도록 할 것



2. 곤충 및 동물매개 감염병 발생 우려가 있는 장소에서는 음식물 섭취 등을 제한할 것



3. 작업 장소와 인접한 곳에 오염원과 격리된 식사 및 휴식 장소를 제공할 것

4. 작업 후 목욕을 하도록 지도할 것



5. 곤충이나 동물에 물렸는지를 확인하고 이상증상 발생 시 의사의 진료를 받도록 할 것



제604조(노출 후 관리)

사업주는 곤충 및 동물매개 감염병 고위험작업을 수행한 근로자에게 다음 각 호의 증상이 발생하였을 경우에 즉시 의사의 진료를 받도록 하여야 한다.

1. 고열·오한·두통
2. 피부발진·피부궤양·부스럼 및 딱지 등
3. 출혈성 병변(病變)



제9장 분진에 의한 건강장애의 예방

제1절 통칙



제605조(정의)

이 장에서 사용하는 용어의 뜻은 다음과 같다.
<개정 2017.12.28.>

1. “분진”이란 근로자가 작업하는 장소에서 발생하거나 흩날리는 미세한 분말 상태의 물질[황사, 미세먼지(PM-10, PM-2.5)를 포함한다]을 말한다.
2. “분진작업”이란 별표 16에서 정하는 작업을 말한다.
3. “호흡기보호 프로그램”이란 분진노출에 대한 평가, 분진노출기준 초과에 따른 공학적 대책, 호흡용 보호구의 지급 및 착용, 분진의 유해성과 예방에 관한 교육, 정기적 건강진단, 기록·관리 사항 등이 포함된 호흡기질환 예방·관리를 위한 종합적인 계획을 말한다.



제606조(적용 제외)

① 다음 각 호의 어느 하나에 해당하는 작업으로서 살수(撒水)설비나 주유설비를 갖추고 물을 뿌리거나 주유를 하면서 분진이 흩날리지 않도록 작업하는 경우에는 이 장의 규정을 적용하지 아니한다.

1. 별표 16 제3호에 따른 작업 중 갱내에서 토석·암석·광물 등(이하 "암석등"이라 한다)을 체로 거르는 장소에서의 작업
2. 별표 16 제5호에 따른 작업

3. 별표 16 제6호에 따른 작업 중 연마재 또는 동력을 사용하여 암석·광물 또는 금속을 연마하거나 재단하는 장소에서의 작업

4. 별표 16 제7호에 따른 작업 중 동력을 사용하여 암석등 또는 탄소를 주성분으로 하는 원료를 체로 거르는 장소에서의 작업

5. 별표 16 제7호에 따른 작업 중 동력을 사용하여 실외에서 암석등 또는 탄소를 주성분으로 하는 원료를 파쇄하거나 분쇄하는 장소에서의 작업

6. 별표 16 제7호에 따른 작업 중 암석등·탄소원료 또는 알

루미늄박을 물이나 기름 속에서 파쇄·분쇄하거나 체로 거르는 장소에서의 작업

② 작업시간이 월 24시간 미만인 임시 분진작업에 대하여 사업주가 근로자에게 적절한 호흡용 보호구를 지급하여 착용하도록 하는 경우에는 이 장의 규정을 적용하지 아니한다. 다만, 월 10시간 이상 24시간 미만의 임시 분진작업을 매월 하는 경우에는 그러하지 아니하다.

③ 제11장의 규정에 따른 사무실에서 작업하는 경우에는 이 장의 규정을 적용하지 아니한다.

제2절 설비 등의 기준

제607조(국소배기장치의 설치)

사업주는 별표 16 제5호부터 제25호까지의 규정에 따른 분진작업을 하는 실내작업장(갱내를 포함한다)에 대하여 해당 분진작업에 따른 분진을 줄이기 위하여 밀폐설비나 국소배기장치를 설치하여야 한다.

제608조(전체환기장치의 설치)

사업주는 분진작업을 하는 때에 분진 발산 면적이 넓어 제607조에 따른 설비를 설치하기 곤란한 경우에 전체 환기장치를 설치할 수 있다.



제609조(국소배기장치의 성능)

제607조 또는 제617조제1항 단서에 따라 설치하는 국소배기장치는 별표 17에서 정하는 제어풍속 이상의 성능을 갖춘 것이어야 한다.



제610조

[중전 제610조는 제4조의2로 이동 <개정 2012.3.5>]

제611조(설비에 의한 습기 유지)

사업주는 제617조제1항 단서에 따라 분진작업장소에 습기 유지 설비를 설치한 경우에 분진작업을 하고 있는 동안 그 설비를 사용하여 해당 분진작업장소를 습한 상태로 유지하여야 한다.



제3절 관리 등

제612조(사용 전 점검 등)

① 사업주는 제607조와 제617조제1항 단서에 따라 설치한 국소배기장치를 처음으로 사용하는 경우나 국소배기장치를 분해하여 개조하거나 수리를 한 후 처음으로 사용하는 경우에 다음 각 호에서 정하는 바에 따라 사용 전에 점검하여야 한다.

1. 국소배기장치
 - 가. 덕트와 배풍기의 분진 상태
 - 나. 덕트 접속부가 헐거워졌는지 여부
 - 다. 흡기 및 배기 능력
 - 라. 그 밖에 국소배기장치의 성능을 유지하기 위하여 필요한 사항

2. 공기정화장치
 - 가. 공기정화장치 내부의 분진상태
 - 나. 여과제진장치(濾過除塵裝置)의 여과재 파손 여부
 - 다. 공기정화장치의 분진 처리능력
 - 라. 그 밖에 공기정화장치의 성능 유지를 위하여 필요한 사항

② 사업주는 제1항에 따른 점검 결과 이상을 발견한 경우에 즉시 청소, 보수, 그 밖에 필요한 조치를 하여야 한다.



제613조(청소의 실시)

① 사업주는 분진작업을 하는 실내작업장에 대하여 매일 작업을 시작하기 전에 청소를 하여야 한다.

② 분진작업을 하는 실내작업장의 바닥·벽 및 설비와 휴게시설이 설치되어 있는 장소의 마루 등(실내만 해당한다)에 대해서는 쌓인 분진을 제거하기 위하여 매일 1회 이상 정기적으로 진공청소기나 물을 이용하여 분진이 흩날리지 않는 방법으로 청소하여야 한다. 다만, 분진이 흩날리지 않는 방법으로 청소하는 것이 곤란한

경우로서 그 청소작업에 종사하는 근로자에게 적절한 호흡용 보호구를 지급하여 착용하도록 한 경우에는 그러하지 아니하다.



제614조(분진의 유해성 등의 주지)

사업주는 근로자가 상시 분진작업에 관련된 업무를 하는 경우에 다음 각 호의 사항을 근로자에게 알려야 한다.

1. 분진의 유해성과 노출경로
2. 분진의 발산 방지와 작업장의 환기 방법
3. 작업장 및 개인위생 관리
4. 호흡용 보호구의 사용 방법
5. 분진에 관련된 질병 예방 방법



제615조(세척시설 등)

사업주는 근로자가 분진작업(별표 16 제26호에 따른 분진작업은 제외한다)을 하는 경우에 목욕시설 등 필요한 세척시설을 설치하여야 한다.



제616조(호흡기보호 프로그램 시행 등)

사업주는 다음 각 호의 어느 하나에 해당하는 경우에 호흡기보호 프로그램을 수립하여 시행하여야 한다. <개정2019.12.26.>

1. 법 제125조에 따른 분진의 작업환경 측정 결과 노출기준을 초과하는 사업장
2. 분진작업으로 인하여 근로자에게 건강장해가 발생한 사업장

제4절 보호구

제617조(호흡용 보호구의 지급 등)

- ① 사업주는 근로자가 분진작업을 하는 경우에 해당 작업에 종사하는 근로자에게 적절한 호흡용 보호구를 지급하여 착용하도록 하여야 한다. 다만, 해당 작업장소에 분진 발생원을 밀폐하는 설비나 국소배기장치를 설치하거나 해당 분진작업 장소를 습기가 있는 상태로 유지하기 위한 설비를 갖추어 가동하는 등 필요한 조치를 한 경우에는 그러하지 아니하다.
- ② 사업주는 제1항에 따라 보호구를 지급하는 경우에

근로자 개인전용 보호구를 지급하고, 보관함을 설치하는 등 오염 방지를 위하여 필요한 조치를 하여야 한다.

- ③ 근로자는 제1항에 따라 지급된 보호구를 사업주의 지시에 따라 착용하여야 한다.



제10장 밀폐공간 작업으로 인한 건강장해의 예방

제1절 통칙

제618조(정의)

이 장에서 사용하는 용어의 뜻은 다음과 같다.
<개정 2017.3.3.>

1. “밀폐공간”이란 산소결핍, 유해가스로 인한 질식·화재·폭발 등의 위험이 있는 장소로서 별표 18에서 정한 장소를 말한다.



2. “유해가스”란 탄산가스·일산화탄소·황화수소 등의 기체로서 인체에 유해한 영향을 미치는 물질을 말한다.



3. “적정공기”란 산소농도의 범위가 18퍼센트 이상 23.5퍼센트 미만, 탄산가스의 농도가 1.5퍼센트 미만, 일산화탄소의 농도가 30피피엠 미만, 황화수소의 농도가 10피피엠 미만인 수준의 공기를 말한다.



4. “산소결핍”이란 공기 중의 산소농도가 18퍼센트 미만인 상태를 말한다.



5. “산소결핍증”이란 산소가 결핍된 공기를 들이마심으로써 생기는 증상을 말한다.



제2절 밀폐공간내 작업 시의 조치 등

제619조(밀폐공간 작업 프로그램의 수립·시행)

- ① 사업주는 밀폐공간에서 근로자에게 작업을 하도록 하는 경우 다음 각 호의 내용이 포함된 밀폐공간 작업 프로그램을 수립하여 시행하여야 한다.

1. 사업장 내 밀폐공간의 위치 파악 및 관리 방안
2. 밀폐공간 내 질식·중독 등을 일으킬 수 있는 유해·위험 요인의 파악 및 관리 방안
3. 제2항에 따라 밀폐공간 작업 시 사전 확인이 필요한 사항에 대한 확인 절차
4. 안전보건교육 및 훈련
5. 그 밖에 밀폐공간 작업 근로자의 건강장해 예방에 관한 사항

- ② 사업주는 근로자가 밀폐공간에서 작업을 시작하기 전에 다음 각 호의 사항을 확인하여 근로자가 안전한 상태에서 작업하도록 하여야 한다.

1. 작업 일시, 기간, 장소 및 내용 등 작업 정보
2. 관리감독자, 근로자, 감시인 등 작업자 정보

3. 산소 및 유해가스 농도의 측정결과 및 후속조치 사항
4. 작업 중 불활성가스 또는 유해가스의 누출·유입·발생 가능성 검토 및 후속조치 사항
5. 작업 시 착용하여야 할 보호구의 종류
6. 비상연락체계
- ③ 사업주는 밀폐공간에서의 작업이 종료될 때까지 제2항 각 호의 내용을 해당 작업장 출입구에 게시하여야 한다.<전문개정 2017. 3. 3.>



제619조의2(산소 및 유해가스 농도의 측정)

- ① 사업주는 밀폐공간에서 근로자에게 작업을 하도록 하는 경우 작업을 시작(작업을 일시 중단하였다가 다시 시작하는 경우를 포함한다)하기 전 다음 각 호의 어느 하나에 해당하는 자로 하여금 해당 밀폐공간의 산소 및 유해가스 농도를 측정하여 적정공기가 유지되고 있는지를 평가하도록 하여야 한다.

<개정 2019.12.26.>

1. 관리감독자
2. 법 제17조제1항에 따른 안전관리자 또는 법 제18조제1항에 따른 보건관리자
3. 법 제21조에 따른 안전관리전문기관
4. 법 제21조에 따른 보건관리전문기관



5. 법 제125조제3항에 따른 작업환경측정기관
- ② 사업주는 제1항에 따라 산소 및 유해가스 농도를 측정한 결과 적정공기가 유지되고 있지 아니하다고 평가된 경우에는 작업장을 환기시키거나, 근로자에게 공기호흡기 또는 송기마스크를 지급하여 착용하도록 하는 등 근로자의 건강장해 예방을 위하여 필요한 조치를 하여야 한다.
[본조신설 2017. 3. 3.]



제620조(환기 등)

- ① 사업주는 근로자가 밀폐공간에서 작업을 하는 경우에 작업을 시작하기 전과 작업 중에 해당 작업장을 적정공기 상태가 유지되도록 환기하여야 한다. 다만, 폭발이나 산화 등의 위험으로 인하여 환기할 수 없거

- 나 작업의 성질상 환기하기가 매우 곤란한 경우에는 근로자에게 공기호흡기 또는 송기마스크를 지급하여 착용하도록 하고 환기하지 아니할 수 있다.
<개정 2017. 3. 3.>

② 근로자는 제1항 단서에 따라 지급된 보호구를 착용하여야 한다. <신설 2017. 3. 3.>



제622조(출입의 금지)

- ① 사업주는 사업장 내 밀폐공간을 사전에 파악하여 밀폐공간에는 관계 근로자가 아닌 사람의 출입을 금지하고, 별지 제4호 서식에 따른 출입금지 표지를 밀폐공간 근처의 보기 쉬운 장소에 게시하여야 한다. <개정 2017.3.3.>
- ② 근로자는 제1항에 따라 출입이 금지된 장소에 사업주의 허락 없이 출입해서는 아니 된다.



제624조(안전대 등)

- ① 사업주는 밀폐공간에서 작업하는 근로자가 산소결핍이나 유해가스로 인하여 추락할 우려가 있는 경우에는 해당 근로자에게 안전대나 구명밧줄, 공기호흡기 또는 송기마스크를 지급하여 착용하도록 하여야 한다.
- ② 사업주는 제1항에 따라 안전대나 구명밧줄을 착용하도록 하는 경우에 이를 안전하게 착용할 수 있는 설비 등을 설치하여야 한다.
- ③ 근로자는 제1항에 따라 지급된 보호구를 착용하여야 한다.[전문개정 2017. 3. 3.]



제621조(인원의 점검)

사업주는 근로자가 밀폐공간에서 작업을 하는 경우에 그 장소에 근로자를 입장시킬 때와 퇴장시킬 때마다 인원을 점검하여야 한다.



제623조(감시인의 배치 등)

- ① 사업주는 근로자가 밀폐공간에서 작업을 하는 동안 작업상황을 감시할 수 있는 감시인을 지정하여 밀폐공간 외부에 배치하여야 한다.
- ② 제1항에 따른 감시인은 밀폐공간에 종사하는 근로자에게 이상이 있을 경우에 구조요청 등 필요한 조치를 한 후 이를 즉시 관리감독자에게 알려야 한다.
- ③ 사업주는 근로자가 밀폐공간에서 작업을 하는 동안 그 작업장과 외부의 감시인 간에 항상 연락을 취할 수 있는 설비를 설치하여야 한다. [전문개정 2017.3.3.]



제625조(대피용 기구의 비치)

사업주는 근로자가 밀폐공간에서 작업을 하는 경우에 공기호흡기 또는 송기마스크, 사다리 및 섬유로프 등 비상시에 근로자를 피난시키거나 구출하기 위하여 필요한 기구를 갖추어 두어야 한다. <개정 2017.3.3.>



제626조 삭제 <2017. 3. 3.>

제3절 유해가스 발생장소 등에 대한 조치기준

제627조(유해가스의 처리 등)

사업주는 근로자가 터널·갱 등을 파는 작업을 하는 경우에 근로자가 유해가스에 노출되지 않도록 미리 그 농도를 조사하고, 유해가스의 처리방법, 터널·갱 등을 파는 시기 등을 정한 후 이에 따라 작업을 하도록 하여야 한다.



제628조(소화설비 등에 대한 조치)

사업주는 지하철, 기관실, 선창, 그 밖에 통풍이 불충분한 장소에 비치한 소화기나 소화설비에 탄산가스를 사용하는 경우에 다음 각 호의 조치를 하여야 한다.

- 1. 해당 소화기나 소화설비가 쉽게 뒤집히거나 손잡이가 쉽게 작동되지 않도록 할 것



2. 소화를 위하여 작동하는 경우 외에 소화기나 소화설비를 임의로 작동하는 것을 금지하고, 그 내용을 보기 쉬운 장소에 게시할 것



제629조(용접 등에 관한 조치)

① 사업주는 근로자가 탱크·보일러 또는 반응탑의 내부 등 통풍이 충분하지 않은 장소에서 용접·용단 작업을 하는 경우에 다음 각 호의 조치를 하여야 한다. <개정 2012.2.5., 2015.12.31., 2017.3.3.>

1. 작업장소는 가스농도를 측정(아르곤 등 불활성가스를 이용하는 작업장의 경우에는 산소농도 측정을 말한다)하고 환기시키는 등의 방법으로 적정공기 상태를 유지할 것



2. 제1호에 따른 환기 등의 조치로 해당 작업장소의 적정공기 상태를 유지하기 어려울 경우 해당 작업 근로자에게 공기호흡기 또는 송기마스크를 지급하여 착용하도록 할 것



② 근로자는 제1항제2호에 따라 지급된 보호구를 사업주의 지시에 따라 착용하여야 한다.

제630조(불활성기체의 누출)

사업주는 근로자가 별표 18 제13호에 따른 기체(이하 "불활성기체"라 한다)를 내보내는 배관이 있는 보일러·탱크·반응탑 또는 선창 등의 장소에서 작업을 하는 경우에 다음 각 호의 조치를 하여야 한다.

1. 밸브나 콕을 잠그거나 차단판을 설치할 것
2. 제1호에 따른 밸브나 콕과 차단판에는 잠금장치를 하고, 이를 임의로 개방하는 것을 금지한다는 내용을 보기 쉬운 장소에 게시할 것
3. 불활성기체를 내보내는 배관의 밸브나 콕 또는 이를 조작하기 위한 스위치나 누름단추 등에는 잘못된 조작으로 인하여 불활성기체가 새지 않도록 배관 내의 불활성기체의

명칭과 개폐의 방향 등 조작방법에 관한 표지를 게시할 것



제631조(불활성기체의 유입 방지)

사업주는 근로자가 탱크나 반응탑 등 용기의 안전판으로부터 불활성기체가 배출될 우려가 있는 작업을 하는 경우에 해당 안전판으로부터 배출되는 불활성기체를 직접 외부로 내보내기 위한 설비를 설치하는 등 해당 불활성기체가 해당 작업장소에 잔류하는 것을 방지하기 위한 조치를 하여야 한다.



제632조(냉장실 등의 작업)

① 사업주는 근로자가 냉장실·냉동실 등의 내부에서 작업을 하는 경우에 근로자가 작업하는 동안 해당 설비의 출입문이 임의로 잠기지 않도록 조치하여야 한다. 다만, 해당 설비의 내부에 외부와 연결된 경보장치나 설치되어 있는 경우에는 그러하지 아니하다.

② 사업주는 냉장실·냉동실 등 밀폐하여 사용하는 시설이나 설비의 출입문을 잠그는 경우에 내부에 작업자가 있는지를 반드시 확인하여야 한다.



제633조(출입구의 임의잠김 방지)

사업주는 근로자가 탱크·반응탑 또는 그 밖의 밀폐 시설에서 작업을 하는 경우에 근로자가 작업하는 동안 해당 설비의 출입뚜껑이나 출입문이 임의로 잠기지 않도록 조치하고 작업하게 하여야 한다.



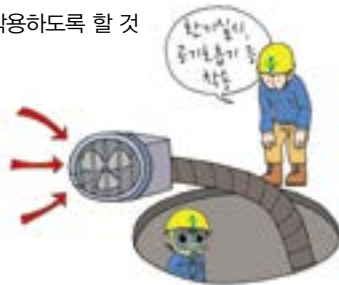
제634조(가스배관공사 등에 관한 조치)

① 사업주는 근로자가 지하실이나 맨홀의 내부 또는 그 밖에 통풍이 불충분한 장소에서 가스를 공급하는 배관을 해체하거나 부착하는 작업을 하는 경우에 다음 각 호의 조치를 하여야 한다. <개정 2017. 3. 3>

1. 배관을 해체하거나 부착하는 작업장소에 해당 가스가 들어오지 않도록 차단할 것



2. 해당 작업을 하는 장소는 적정공기 상태가 유지되도록 환기를 하거나 근로자에게 공기호흡기 또는 송기마스크를 지급하여 착용하도록 할 것



② 근로자는 제1항제2호에 따라 지급된 보호구를 사업주의 지시에 따라 착용하여야 한다.

제635조(압기공법에 관한 조치)

① 사업주는 근로자가 별표 18 제1호에 따른 지층(地層)이나 그와 인접한 장소에서 압기공법(壓氣工法)으로 작업을 하는 경우에 그 작업에 의하여 유해가스가 새 우려가 있는지 여부 및 공기 중의 산소농도를 조사하여야 한다.



② 사업주는 제1항에 따른 조사 결과 유해가스가 새고 있거나 공기 중에 산소가 부족한 경우에 즉시 작업을 중지하고 출입을 금지하는 등 필요한 조치를 하여야 한다.



③ 근로자는 제2항에 따라 출입이 금지된 장소에 사업주의 허락 없이 출입해서는 아니 된다.

제636조(지하실 등의 작업)

① 사업주는 근로자가 밀폐공간의 내부를 통하는 배관이 설치되어 있는 지하실이나 피트 등의 내부에서 작업을 하는 경우에 그 배관을 통하여 산소가 결핍된 공기나 유해가스가 새지 않도록 조치하여야 한다. <개정 2017. 3. 3., 2019.10.15.>



② 사업주는 제1항에 따른 작업장소에서 산소가 결핍된 공기나 유해가스가 새는 경우에 이를 직접 외부로 내보낼 수 있는 설비를 설치하는 등 적정공기 상태를 유지하기 위한 조치를 하여야 한다. <개정 2017. 3. 3.>



제637조(설비 개조 등의 작업)

사업주는 근로자가 분뇨·오수·펄프액 및 부패하기 쉬운 물질에 오염된 펌프·배관 또는 그 밖의 부속설비에 대하여 분해·개조·수리 또는 청소 등을 하는 경우에 다음 각 호의 조치를 하여야 한다.

- 1. 작업 방법 및 순서를 정하여 이를 미리 해당 작업에 종사하는 근로자에게 알릴 것
- 2. 황화수소 중독 방지에 필요한 지식을 가진 사람을 해당 작업의 지휘자로 지정하여 작업을 지휘하도록 할 것



제4절 관리 및 사고 시의 조치 등 <개정 2017. 3. 3.>

제638조(사후조치)

사업주는 관리감독자가 별표 2의 제19호 나목부터 라목까지의 규정에 따른 측정 또는 점검 결과 이상을 발견하여 보고하였을 경우에 즉시 환기, 보호구 지급, 설비 보수 등 근로자의 안전을 위하여 필요한 조치를 하여야 한다. <개정 2017. 3. 3.>



제639조(사고 시의 대피 등)

① 사업주는 근로자가 밀폐공간에서 작업을 하는 경우에 산소결핍이나 유해가스로 인한 질식·화재·폭발 등의 우려가 있으면 즉시 작업을 중단시키고 해당 근로자를 대피하도록 하여야 한다.



② 사업주는 제1항에 따라 근로자를 대피시킨 경우 적정공기 상태임이 확인될 때까지 그 장소에 관계자가 아닌 사람이 출입하는 것을 금지하고, 그 내용을 해당 장소의 보기 쉬운 곳에 게시하여야 한다.

③ 근로자는 제2항에 따라 출입이 금지된 장소에 사업주의 허락 없이 출입하여서는 아니 된다. [전문개정 2017. 3. 3]



제640조(긴급 구조훈련)

사업주는 긴급상황 발생 시 대응할 수 있도록 밀폐공간에서 작업하는 근로자에 대하여 비상연락체계 운영, 구조용 장비의 사용, 공기호흡기 또는 송기마스크의 착용, 응급처치 등에 관한 훈련을 6개월에 1회 이상 주기적으로 실시하고, 그 결과를 기록하여 보존하여야 한다.
<개정 2017. 3. 3.>



제641조(안전한 작업방법 등의 주지)

사업주는 근로자가 밀폐공간에서 작업을 하는 경우에 작업을 시작할 때마다 사전에 다음 각 호의 사항을 작업 근로자(제623조에 따른 감시인을 포함한다)에게 알려야 한다. <개정 2019. 12. 26.>

1. 산소 및 유해가스농도 측정에 관한 사항
2. 환기설비의 가동 등 안전한 작업방법에 관한 사항
3. 보호구의 착용과 사용방법에 관한 사항
4. 사고 시의 응급조치 요령
5. 구조요청을 할 수 있는 비상연락처, 구조용 장비의 사용 등 비상시 구출에 관한 사항



제642조(의사의 진찰)

사업주는 근로자가 산소결핍증이 있거나 유해가스에 중독되었을 경우에 즉시 의사의 진찰이나 처치를 받도록 하여야 한다.



제643조(구출 시 공기호흡기 또는 송기마스크의 사용)

① 사업주는 밀폐공간에서 위급한 근로자를 구출하는 작업을 하는 경우 그 구출작업에 종사하는 근로자에게 공기호흡기 또는 송기마스크를 지급하여 착용하도록 하여야 한다.



② 근로자는 제1항에 따라 지급된 보호구를 착용하여야 한다.
[전문개정 2017.3.3]



제644조(보호구의 지급 등)

사업주는 공기호흡기 또는 송기마스크를 지급하는 때에 근로자에게 질병 감염의 우려가 있는 경우에는 개인 전용의 것을 지급하여야 한다. <개정 2017. 3. 3.>



제645조 삭제 <2017. 3. 3.>



제11장 사무실에서의 건강장해 예방

제1절 통칙



제646조(정의)

이 장에서 사용하는 용어의 뜻은 다음과 같다.
<개정 2019.12.26.>

1. “사무실”이란 근로자가 사무를 처리하는 실내 공간(휴게실·강당·회의실 등의 공간을 포함한다)을 말한다.



2. “사무실오염물질”이란 법 39조제1항제1호에 따른 가스·증기·분진 등과 곰팡이·세균·바이러스 등 사무실의 공기 중에 떠다니면서 근로자에게 건강장해를 유발할 수 있는 물질을 말한다.



3. “공기정화설비등”이란 사무실오염물질을 바깥으로 내보내거나 바깥의 신선한 공기를 실내로 끌어들이는 급기·배기 장치, 오염물질을 제거하거나 줄이는 여과제나 온도·습도·기류 등을 조절하여 공급할 수 있는 냉난방장치, 그 밖에 이에 상응하는 장치 등을 말한다.



제2절 설비의 성능 등

제647조(공기정화설비등의 가동)

① 사업주는 근로자가 중앙관리 방식의 공기정화설비등을 갖춘 사무실에서 근무하는 경우에 사무실 오염을 방지할 수 있도록 공기정화설비등을 적절히 가동하여야 한다.

② 사업주는 공기정화설비등에 의하여 사무실로 들어오는 공기가 근로자에게 직접 닿지 않도록 하고, 기류 속도는 초당 0.5미터 이하가 되도록 하여야 한다.



제648조(공기정화설비등의 유지관리)

사업주는 제646조에 따른 공기정화설비등을 수시로 점검하여 필요한 경우에 청소하거나 개·보수하는 등 적절한 조치를 하여야 한다.



제3절 사무실공기 관리와 작업기준 등

제649조(사무실공기 평가)

사업주는 근로자 건강장해 방지를 위하여 필요한 경우에 해당 사무실의 공기를 측정·평가하고, 그 결과에 따라 공기정화설비등을 설치하거나 개·보수하는 등 필요한 조치를 하여야 한다.



제650조(실외 오염물질의 유입 방지)

사업주는 실외로부터 자동차매연, 그 밖의 오염물질이 실내로 들어올 우려가 있는 경우에 통풍구·창문·출입문 등의 공기유입구를 재배치하는 등 적절한 조치를 하여야 한다.



제651조(미생물오염 관리)

사업주는 미생물로 인한 사무실공기 오염을 방지하기 위하여 다음 각 호의 조치를 하여야 한다.

2. 미생물이 증식된 곳은 즉시 건조·제거 또는 청소할 것

1. 누수 등으로 미생물의 생장을 촉진할 수 있는 곳을 주기적으로 검사하고 보수할 것



3. 건물 표면 및 공기정화설비등에 오염되어 있는 미생물은 제거할 것



제652조(건물 개·보수 시 공기오염 관리)

사업주는 건물 개·보수 중 사무실의 공기질이 악화될 우려가 있을 경우에 그 작업내용을 근로자에게 알리고 공사장소를 격리하거나, 사무실오염물질의 억제 및 청소 등 적절한 조치를 하여야 한다.



제653조(사무실의 청결 관리)

① 사업주는 사무실을 항상 청결하게 유지·관리하여야 하며, 분진 발생을 최대한 억제할 수 있는 방법을 사용하여 청소하여야 한다.



② 사업주는 미생물로 인한 오염과 해충 발생의 우려가 있는 목욕시설·화장실 등을 소독하는 등 적절한 조치를 하여야 한다.



제4절 공기정화설비등의 개·보수 시 조치

제654조(보호구의 지급 등)

- ① 사업주는 근로자가 공기정화설비등의 청소, 개·보수작업을 하는 경우에 보안경, 방진마스크 등 적절한 보호구를 지급하고 착용하도록 하여야 한다.
- ② 제1항에 따라 보호구를 지급하는 경우에 근로자 개인 전용의 것을 지급하여야 한다.
- ③ 근로자는 제1항에 따라 지급된 보호구를 사업주의 지시에 따라 착용하여야 한다.



제655조(유해성 등의 주지)

사업주는 근로자가 공기정화설비등의 청소, 개·보수 작업을 하는 경우에 다음 각 호의 사항을 근로자에게 알려야 한다.

- 1. 발생하는 사무실오염물질의 종류 및 유해성
- 2. 사무실오염물질 발생을 억제할 수 있는 작업방법
- 3. 착용하여야 할 보호구와 착용방법
- 4. 응급조치 요령
- 5. 그 밖에 근로자의 건강장해의 예방에 관한 사항



제12장 근골격계부담작업으로 인한 건강장해의 예방

제1절 통칙



제656조(정의)

이 장에서 사용하는 용어의 뜻은 다음과 같다.
<개정 2019.12.26.>

- 1. “근골격계부담작업”이란 법 제39조제1항제5호에 따른 작업으로서 작업량·작업속도·작업강도 및 작업장 구조 등에 따라 고용노동부장관이 정하여 고시하는 작업을 말한다.
- 2. “근골격계질환”이란 반복적인 동작, 부적절한 작업자세, 무리한 힘의 사용, 날카로운 면과의 신체접촉, 진동 및 온도 등의 요인에 의하여 발생하는 건강장해로서 목, 어깨, 허리, 팔·다리의 신경·근육 및 그 주변 신체조직 등에 나타나는 질환을 말한다.
- 3. “근골격계질환 예방관리 프로그램”이란 유해요인 조사, 작업환경 개선, 의학적 관리, 교육·훈련, 평가에 관한 사항 등이 포함된 근골격계질환을 예방관리하기 위한 종합적인 계획을 말한다.



[고용노동부 고시 제2018-13호]

제2절 유해요인 조사 및 개선 등

제657조(유해요인 조사)

① 사업주는 근로자가 근골격계부담작업을 하는 경우에 3년마다 다음 각 호의 사항에 대한 유해요인조사를 하여야 한다. 다만, 신설되는 사업장의 경우에는 신설일 부터 1년 이내에 최초의 유해요인 조사를 하여야 한다.

1. 설비·작업공정·작업량·작업속도 등 작업장 상황
2. 작업시간·작업자세·작업방법 등 작업조건
3. 작업과 관련된 근골격계질환 징후와 증상 유무 등



② 사업주는 다음 각 호의 어느 하나에 해당하는 사유가 발생하였을 경우에 제1항에도 불구하고 지체 없이 유해요인 조사를 하여야 한다. 다만, 제1호의 경우는 근골격계부담작업이 아닌 작업에서 발생한 경우를 포함한다. <개정 2017.3.3.>

1. 법에 따른 임시건강진단 등에서 근골격계질환자가 발생하였거나 근로자가 근골격계질환으로 「산업재해보상보험법 시행령」 별표 3 제2호가목·마목 및 제12호라목에 따라 업무상 질병으로 인정받은 경우
2. 근골격계부담작업에 해당하는 새로운 작업·설비를 도입한 경우
3. 근골격계부담작업에 해당하는 업무의 양과 작업공정 등 작업환경을 변경한 경우



③ 사업주는 유해요인 조사에 근로자 대표 또는 해당 작업 근로자를 참여시켜야 한다.

제658조(유해요인 조사 방법 등)

사업주는 유해요인 조사를 하는 경우에 근로자와의 면담, 증상 설문조사, 인간공학적 측면을 고려한 조사 등 적절한 방법으로 하여야 한다. 이 경우 제657조제2항제1호에 해당하는 경우에는 고용노동부장관이 정하여 고시하는 방법에 따라야 한다.



제659조(작업환경 개선)

사업주는 유해요인 조사 결과 근골격계질환이 발생할 우려가 있는 경우에 인간공학적으로 설계된 인력작업 보조설비 및 편의설비를 설치하는 등 작업환경 개선에 필요한 조치를 하여야 한다.

제660조(통지 및 사후조치)

- ① 근로자는 근골격계부담작업으로 인하여 운동범위의 축소, 쥐는 힘의 저하, 기능의 손실 등의 징후가 나타나는 경우 그 사실을 사업주에게 통지할 수 있다.
- ② 사업주는 근골격계부담작업으로 인하여 제1항에 따른 징후가 나타난 근로자에 대하여 의학적 조치를 하고 필요한 경우에는 제659조에 따른 작업환경 개선 등 적절한 조치를 하여야 한다.



제661조(유해성 등의 주지)

① 사업주는 근로자가 근골격계부담작업을 하는 경우에 다음 각 호의 사항을 근로자에게 알려야 한다.

1. 근골격계부담작업의 유해요인
2. 근골격계질환의 징후와 증상
3. 근골격계질환 발생 시의 대처요령
4. 올바른 작업자세와 작업도구, 작업시설의 올바른 사용방법
5. 그 밖에 근골격계질환 예방에 필요한 사항



② 사업주는 제657조제1항과 제2항에 따른 유해요인 조사 및 그 결과, 제658조에 따른 조사방법 등을 해당 근로자에게 알려야 한다.

③ 사업주는 근로자대표의 요구가 있으면 설명회를 개최하여 제657조제2항제1호에 따른 유해요인 조사 결과를 해당 근로자와 같은 방법으로 작업하는 근로자에게 알려야 한다.

<신설 2017.12.28.>



제662조(근골격계질환 예방관리 프로그램 시행)

① 사업주는 다음 각 호의 어느 하나에 해당하는 경우에 근골격계질환 예방관리 프로그램을 수립하여 시행하여야 한다. <개정 2017.3.3.>

1. 근골격계질환으로 「산업재해보상보험법 시행령」 별표 3 제2호가목·마목 및 제12호라목에 따라 업무상 질병으로 인정받은 근로자가 연간 10명 이상 발생한 사업장 또는 5명 이상 발생한 사업장으로서 발생 비율이 그 사업장 근로자 수의 10퍼센트 이상인 경우



2. 근골격계질환 예방과 관련하여 노사 간 이견(異見)이 지속되는 사업장으로서 고용노동부장관이 필요하다고 인정하여 근골격계질환 예방관리 프로그램을 수립하여 시행할 것을 명령한 경우



② 사업주는 근골격계질환 예방관리 프로그램을 작성·시행할 경우에 노사협의체를 거쳐야 한다.



③ 사업주는 근골격계질환 예방관리 프로그램을 작성·시행할 경우에 인간공학·산업의학·산업위생·산업간호 등 분야별 전문가로부터 필요한 지도·조언을 받을 수 있다.



제3절 중량물을 들어올리는 작업에 관한 특별 조치

제663조(중량물의 제한)

사업주는 근로자가 인력으로 들어올리는 작업을 하는 경우에 과도한 무게로 인하여 근로자의 목·허리 등 근골격계에 무리한 부담을 주지 않도록 최대한 노력하여야 한다.



제664조(작업조건)

사업주는 근로자가 취급하는 물품의 중량·취급빈도·운반거리·운반속도 등 인체에 부담을 주는 작업의 조건에 따라 작업시간과 휴식시간 등을 적정하게 배분하여야 한다.



제665조(중량의 표시 등)

사업주는 근로자가 5킬로그램 이상의 중량물을 들어올리는 작업을 하는 경우에 다음 각 호의 조치를 하여야 한다.

- 1. 주로 취급하는 물품에 대하여 근로자가 쉽게 알 수 있도록 물품의 중량과 무게중심에 대하여 작업장 주변에 안내 표시를 할 것
- 2. 취급하기 곤란한 물품은 손잡이를 붙이거나 갈고리, 진공 빨판 등 적절한 보조도구를 활용할 것



제666조(작업자세 등)

사업주는 근로자가 중량물을 들어올리는 작업을 하는 경우에 무게중심을 낮추거나 대상물에 몸을 밀착하도록 하는 등 신체의 부담을 줄일 수 있는 자세에 대하여 알려야 한다.



제13장 그 밖의 유해인자에 의한 건강장해의 예방



제667조(컴퓨터 단말기 조작업무에 대한 조치)

사업주는 근로자가 컴퓨터 단말기의 조작업무를 하는 경우에 다음 각 호의 조치를 하여야 한다.

- 1. 실내의 명암의 차이가 심하지 않도록 하고 직사광선이 들어오지 않는 구조로 할 것



- 2. 저휘도형(低輝度型)의 조명기구를 사용하고 창·벽면 등은 반사되지 않는 재질을 사용할 것



- 3. 컴퓨터 단말기와 키보드를 설치하는 책상과 의자는 작업에 종사하는 근로자에 따라 그 높낮이를 조절할 수 있는 구조로 할 것



- 4. 연속적으로 컴퓨터 단말기 작업에 종사하는 근로자에 대하여 작업시간 중에 적절한 휴식시간을 부여할 것



제668조(비전리전자기파에 의한 건강장해 예방 조치)

사업주는 사업장에서 발생하는 유해광선·초음파 등 비전리전자기파(컴퓨터 단말기에서 발생하는 전자파는 제외한다)로 인하여 근로자에게 심각한 건강장해가 발생할 우려가 있는 경우에 다음 각 호의 조치를 하여야 한다.

1. 발생원의 격리·차폐·보호구 착용 등 적절한 조치를 할 것
2. 비전리전자기파 발생장소에는 경고 문구를 표시할 것
3. 근로자에게 비전리전자기파가 인체에 미치는 영향, 안전작업 방법 등을 알릴 것

제669조(직무스트레스에 의한 건강장해 예방 조치)

사업주는 근로자가 장시간 근로, 야간작업을 포함한 교대작업, 차량운전[전업(專業)으로 하는 경우에만 해당한다] 및 정밀기계 조작작업 등 신체적 피로와 정신적 스트레스 등(이하 "직무스트레스"라 한다)이 높은 작업을 하는 경우에 법 제5조제1항에 따라 직무스트레스로 인한 건강장해 예방을 위하여 다음 각 호의 조치를 하여야 한다.

1. 작업환경·작업내용·근로시간 등 직무스트레스 요인에 대하여 평가하고 근로시간 단축, 장·단기 순환작업 등의 개선대책을 마련하여 시행할 것
2. 직무스트레스 평가 결과, 상담자료 등을 참고하여 적절하게 근로자를 배치하고 직무스트레스 요인, 건강문제 발생가능성 및 대비책 등에 대하여 해당 근로자에게 충분히 설명할 것
3. 직무스트레스 평가 결과, 상담자료 등을 참고하여 적절하게 근로자를 배치하고 직무스트레스 요인, 건강문제 발생가능성 및 대비책 등에 대하여 해당 근로자에게 충분히 설명할 것
4. 근로시간 외의 근로자 활동에 대한 복지 차원의 지원에 최선을 다할 것



2. 작업량·작업일정 등 작업계획 수립 시 해당 근로자의 의견을 반영할 것



5. 건강진단 결과, 상담자료 등을 참고하여 적절하게 근로자를 배치하고 직무스트레스 요인, 건강문제 발생가능성 및 대비책 등에 대하여 해당 근로자에게 충분히 설명할 것



3. 작업과 휴식을 적절하게 배분하는 등 근로시간과 관련된 근로조건을 개선할 것



6. 뇌혈관 및 심장질환 발병위험도를 평가하여 금연, 고혈압 관리 등 건강증진 프로그램을 시행할 것



제670조(농약원재료 방제작업 시의 조치)

① 사업주는 근로자가 농약원재료를 살포·혼중·주입 등의 업무를 하는 경우에 다음 각 호에 따른 조치를 하여야 한다.

1. 작업을 시작하기 전에 농약의 방제기술과 지켜야 할 안전 조치에 대하여 교육을 할 것
2. 방제기구에 농약을 넣는 경우에는 넘쳐흐르거나 역류하지 않도록 할 것



3. 농약원재료를 혼합하는 경우에는 화학반응 등의 위험성이 있는지를 확인할 것



4. 농약원재료를 취급하는 경우에는 담배를 피우거나 음식을 먹지 않도록 할 것



5. 방제기구의 막힌 분사구를 뚫기 위하여 입으로 불어내지 않도록 할 것



6. 농약원재료가 들어 있는 용기와 기기는 개방된 상태로 내버려두지 말 것
7. 압축용기에 들어있는 농약원재료를 취급하는 경우에는 폭발 등의 방제조치를 할 것



8. 농약원재료를 혼증하는 경우에는 유해가스가 새지 않도록 할 것



② 사업주는 근로자가 농약원재료를 배합하는 작업을 하는 경우에 측정용기, 깔때기, 섞는 기구 등 배합기구들의 사용방법과 배합비율 등을 근로자에게 알리고, 농약원재료의 분진이나 미스트의 발생을 최소화하여야 한다.



③ 사업주는 농약원재료를 다른 용기에 옮겨 담는 경우에 동일한 농약원재료를 담았던 용기를 사용하거나 안전성이 확인된 용기를 사용하고, 담은 용기에는 적합한 경고 표지를 붙여야 한다.



제671조 삭제 <2019.12.23.>

산업안전보건기준에 관한 규칙

특수형태근로종사자 등에 대한
안전조치 및 보건조치

제4편 특수형태근로종사자 등에 대한 안전조치 및 보건조치



제672조(특수형태근로종사자에 대한 안전조치 및 보건조치) <신설 2019.12.26.>

① 법 제77조제1항에 따른 특수형태근로종사자(이하 “특수형태근로종사자”라 한다) 중 영 제67조제1호·제3호·제7호 및 제8호에 해당하는 사람에 대한 안전조치 및 보건조치는 다음 각 호와 같다.

1. 제79조, 제646조부터 제653조까지 및 제667조에 따른 조치
2. 법 제41조제1항에 따른 고객의 폭언등(이하 이 조에서 “고객의 폭언등”이라 한다)에 대한 대처방법 등이 포함된 대응 지침의 제공 및 관련 교육의 실시



② 특수형태근로종사자 중 영 제67조제2호에 해당하는 사람에 대한 안전조치 및 보건조치는 제3조, 제4조, 제4조의2, 제5조부터 제62조까지, 제67조부터 제71조까지, 제86조부터 제99조까지, 제132조부터 제190조까지, 제196조부터 제221조까지, 제328조부터 제393조까지, 제405조부터 제413조까지 및 제417조부터 제419조까지의 규정에 따른 조치를 말한다.

③ 특수형태근로종사자 중 영 제67조제4호에 해당하는 사람에 대한 안전조치 및 보건조치는 다음 각 호와 같다.

1. 제38조, 제79조, 제79조의2, 제80조부터 제82조까지, 제86조제7항, 제89조, 제171조, 제172조 및 제316조에 따른 조치
2. 미끄러짐을 방지하기 위한 신발을 착용했는지 확인 및 지시
3. 고객의 폭언등에 대한 대처방법 등이 포함된 대응지침의 제공
4. 고객의 폭언등에 의한 건강장해가 발생하거나 발생할 현저한 우려가 있는 경우: 영 제41조 각 호의 조치 중 필요한 조치

④ 특수형태근로종사자 중 영 제67조제5호에 해당하는 사람에 대한 안전조치 및 보건조치는 다음 각 호와 같다. 1. 제3조, 제4조, 제4조의2, 제5조부터 제22조까지, 제26조부터 제30조까지, 제38조제1항제2호, 제86조, 제89조, 제98조, 제99조, 제171조부터 제178조까지, 제191조부터 제195조까지, 제385조, 제387조부터 제393조까지 및 제656조부터 제666조까지의 규정에 따른 조치 2. 업무에 이용하는 자동차의 제동장치가 정상적으로 작동되는지 정기적으로 확인 3. 고객의 폭언등에 대한 대처방법 등이 포함된 대응지침의 제공



⑤ 특수형태근로종사자 중 영 제67조제6호에 해당하는 사람에 대한 안전조치 및 보건조치는 다음 각 호와 같다. 1. 제32조제1항제10호에 따른 승차용 안전모를 착용하도록 지시 2. 제86조제11항에 따른 탑승 제한 지시 3. 업무에 이용하는 이륜자동차의 전조등, 제동등, 후미등, 후사경 또는 제동장치가 정상적으로 작동되는지 정기적으로 확인 4. 고객의 폭언등에 대한 대처방법 등이 포함된 대응지침의 제공

⑥ 특수형태근로종사자 중 영 제67조제9호에 해당하는 사람에 대한 안전조치 및 보건조치는 고객의 폭언등에 대한 대처방법 등이 포함된 대응지침을 제공하는 것을 말한다.

⑦ 제1항부터 제6항까지의 규정에 따른 안전조치 및 보건조치에 관한 규정을 적용하는 경우에는 “사업주”는 “특수형태근로종사자의 노무를 제공받는 자”로, “근로자”는 “특수형태근로종사자”로 본다.

제673조(배달종사자에 대한 안전조치 등)

① 법 제78조에 따라 「이동통신단말장치 유통구조 개선에 관한 법률」 제2조제4호에 따른 이동통신단말장치로 물건의 수거·배달 등을 중개하는 자는 이륜자동차로 물건의 수거·배달 등을 하는 사람의 산업재해 예방을 위하여 다음 각 호의 조치를 해야 한다.

1. 이륜자동차로 물건의 수거·배달 등을 하는 사람이 이동통신단말장치의 소프트웨어에 등록하는 경우 이륜자동차를 운행할 수 있는 면허 및 제32조제1항제10호에 따른 승차용 안전모의 보유 여부 확인
2. 이동통신단말장치의 소프트웨어를 통하여 「도로교통법」 제49조에 따른 운전자의 준수사항 등 안전운행 및 산업재해 예방에 필요한 사항에 대한 정기적 고지

② 제1항에 따른 물건의 수거·배달 등을 중개하는 자는 물건의 수거·배달 등에 소요되는 시간에 대해 산업재해를 유발할 수 있을 정도로 제한해서는 안 된다.



부칙 <제251호, 2019. 4. 19.>

제1조(시행일) 이 규칙은 공포한 날부터 시행한다. 다만, 제415조의 개정규정은 공포 후 1년이 경과한 날부터 시행한다.

제2조(리프트에 관한 경과조치) 이 규칙 시행 당시 설치되어 있는 일반작업용 리프트와 간이리프트(자동차정비용 리프트는 제외한다)는 제86조제4항, 제132조제2항제3호, 제134조제1항제3호·제4호, 제151조 및 별표 3 제6호의 개정규정에도 불구하고 종전의 규정에 따른다.

제3조(승강기에 관한 경과조치) 이 규칙 시행 당시 설치되어 있는 승강기는 제132조제1항제5호의 개정규정에도 불구하고 종전의 규정에 따른다.

제4조(사업주의 보호조치에 관한 경과규정) 별표 12 제1호저목 및 제2호저목의 개정규정에도 불구하고 이 규칙 시행 당시 별표 12 제1호저목 또는 제2호저목의 개정규정에 따른 물질을 취급하고 있는 사업주는 이 규칙 시행일부터 6개월 이내에 제422조, 제423조제3항, 제424조제3항, 제431조, 제432조, 제434조, 제435조, 제448조 및 제451조제3항에 따른 설비 또는 장비의 설치 및 필요한 조치를 하여야 한다.

부칙 <제263호, 2019. 10. 15.>

(어려운 법령용어 정비를 위한 9개 법령의 일부개정에 관한 고용노동부령)
이 규칙은 공포한 날부터 시행한다.

부칙 <제270호, 2019. 12. 23.>

(규제 재검토기한 설정 해제를 위한 9개 고용노동부령의 일부개정에 관한 고용노동부령)
이 규칙은 공포한 날부터 시행한다.

부칙 <제273호, 2019. 12. 26.>

제1조(시행일) 이 규칙은 2020년 1월 16일부터 시행한다. 다만, 제43조제1항 후단, 제179조, 제442조제1항 각 호 외의 부분 단서 및 제503조제3항의 개정규정은 2021년 1월 16일부터 시행한다.

제2조(석면해체·제거작업 시의 조치에 관한 적용례) 제495조제1호가목 및 같은 조 제2호다목의 개정규정은 이 규칙 시행 이후 석면해체·제거작업을 하는 경우부터 적용한다.

별표·별지



위험물질의 종류(제16조·제17조 및 제225조 관련)

1. 폭발성 물질 및 유기과산화물

- 가. 질산에스테르류
- 나. 니트로화합물
- 다. 니트로소화합물
- 라. 아조화합물
- 마. 디아조화합물
- 바. 하이드라진 유도체
- 사. 유기과산화물
- 아. 그 밖에 가목부터 사목까지의 물질과 같은 정도의 폭발 위험이 있는 물질
- 자. 가목부터 아목까지의 물질을 함유한 물질

2. 물반응성 물질 및 인화성 고체

- 가. 리튬
- 나. 칼륨·나트륨
- 다. 황
- 라. 황린
- 마. 황화인·적린
- 바. 셀룰로이드류
- 사. 알킬알루미늄·알킬리튬
- 아. 마그네슘 분말
- 자. 금속 분말(마그네슘 분말은 제외한다)
- 차. 알칼리금속(리튬·칼륨 및 나트륨은 제외한다)
- 카. 유기 금속화합물(알킬알루미늄 및 알킬리튬은 제외한다)
- 타. 금속의 수소화물
- 파. 금속의 인화물
- 하. 칼슘 탄화물, 알루미늄 탄화물
- 거. 그 밖에 가목부터 하목까지의 물질과 같은 정도의 발화성 또는 인화성이 있는 물질
- 너. 가목부터 거목까지의 물질을 함유한 물질

3. 산화성 액체 및 산화성 고체

- 가. 차아염소산 및 그 염류
- 나. 아염소산 및 그 염류
- 다. 염소산 및 그 염류
- 라. 과염소산 및 그 염류
- 마. 브롬산 및 그 염류
- 바. 요오드산 및 그 염류
- 사. 과산화수소 및 무기 과산화물
- 아. 질산 및 그 염류
- 자. 과망간산 및 그 염류
- 차. 중크롬산 및 그 염류
- 카. 그 밖에 가목부터 차목까지의 물질과 같은 정도의 산화성이 있는 물질
- 타. 가목부터 카목까지의 물질을 함유한 물질

4. 인화성 액체

- 가. 에틸에테르, 가솔린, 아세트알데히드, 산화프로필렌, 그 밖에 인화점이 섭씨 23도 미만이고 초기끓는점이 섭씨 35도 이하인 물질
- 나. 노르말헥산, 아세톤, 메틸에틸케톤, 메틸알코올, 에틸알코올, 이황화탄소, 그 밖에 인화점이 섭씨 23도 미만이고 초기 끓는점이 섭씨 35도를 초과하는 물질
- 다. 크실렌, 아세트산아밀, 등유, 경유, 테레핀유, 이소아밀알코올, 아세트산, 하이드라진, 그 밖에 인화점이 섭씨 23도 이상 섭씨 60도 이하인 물질

5. 인화성 가스

- 가. 수소
- 나. 아세틸렌
- 다. 에틸렌
- 라. 메탄
- 마. 에탄
- 바. 프로판
- 사. 부탄
- 아. 영 별표 13에 따른 인화성 가스

6. 부식성 물질

- 가. 부식성 산류
- (1) 농도가 20퍼센트 이상인 염산, 황산, 질산, 그 밖에 이와 같은 정도 이상의 부식성을 가지는 물질
- (2) 농도가 60퍼센트 이상인 인산, 아세트산, 불산, 그 밖에 이와 같은 정도 이상의 부식성을 가지는 물질
- 나. 부식성 염기류
- 농도가 40퍼센트 이상인 수산화나트륨, 수산화칼륨, 그 밖에 이와 같은 정도 이상의 부식성을 가지는 염기류

7. 급성 독성 물질

- 가. 쥐에 대한 경구투입시험에 의하여 실험동물의 50퍼센트를 사망시킬 수 있는 물질의 양, 즉 LD50(경구, 쥐)이 킬로그램당 300밀리그램-(체중) 이하인 화학물질
- 나. 쥐 또는 토끼에 대한 경피흡수시험에 의하여 실험동물의 50 퍼센트를 사망시킬 수 있는 물질의 양, 즉 LD50(경피, 토끼 또는 쥐)이 킬로그램당 1000밀리그램 -(체중) 이하인 화학물질
- 다. 쥐에 대한 4시간 동안의 흡입시험에 의하여 실험동물의 50 퍼센트를 사망시킬 수 있는 물질의 농도, 즉 가스 LC50(쥐, 4시간 흡입)이 2500ppm 이하인 화학물질, 증기 LC50(쥐, 4시간 흡입)이 10mg/ℓ 이하인 화학물질, 분진 또는 미스트 1mg/ℓ 이하인 화학물질

관리감독자의 유해·위험 방지(제35조제1항 관련)

| 작업의 종류 | 직무수행 내용 |
|--|---|
| 1. 프레스등을 사용하는 작업 (제2편제1장제3절) | 가. 프레스등 및 그 방호장치를 점검하는 일 나. 프레스등 및 그 방호장치에 이상이 발견 되면 즉시 필요한 조치를 하는 일 다. 프레스등 및 그 방호장치에 전환스위치를 설치했을 때 그 전환스위치의 열쇠를 관리하는 일 라. 금형의 부착·해체 또는 조정작업을 직접 지휘하는 일 |
| 2. 목재가공용 기계를 취급하는 작업 (제2편제1장제4절) | 가. 목재가공용 기계를 취급하는 작업을 지휘하는 일 나. 목재가공용 기계 및 그 방호장치를 점검하는 일 다. 목재가공용 기계 및 그 방호장치에 이상이 발견된 즉시 보고 및 필요한 조치를 하는 일 라. 작업 중 지그(jig) 및 공구 등의 사용 상황을 감독하는 일 |
| 3. 크레인을 사용하는 작업 (제2편제1장제9절제2관·제3관) | 가. 작업방법과 근로자 배치를 결정하고 그 작업을 지휘하는 일 나. 재료의 결합 유무 또는 기구 및 공구의 기능을 점검하고 불량품을 제거하는 일 다. 작업 중 안전대 또는 안전모의 착용 상황을 감시하는 일 |
| 4. 위험물을 제조하거나 취급하는 작업 (제2편제2장제1절) | 가. 작업을 지휘하는 일 나. 위험물을 제조하거나 취급하는 설비 및 그 설비의 부속설비가 있는 장소의 온도·습도·차광 및 환기 상태 등을 수시로 점검하고 이상을 발견하면 즉시 필요한 조치를 하는 일 다. 나목에 따라 한 조치를 기록하고 보관하는 일 |
| 5. 건조설비를 사용하는 작업 (제2편제2장제5절) | 가. 건조설비를 처음으로 사용하거나 건조방법 또는 건조물의 종류를 변경했을 때에는 근로자에게 미리 그 작업방법을 교육하고 작업을 직접 지휘하는 일 나. 건조설비가 있는 장소를 항상 정리정돈하고 그 장소에 가연성 물질을 두지 않도록 하는 일 |
| 6. 아세틸렌 용접장치를 사용하는 금속의 용접·용단 또는 가열작업 (제2편제2장제6절제1관) | 가. 작업방법을 결정하고 작업을 지휘하는 일 나. 아세틸렌 용접장치의 취급에 종사하는 근로자로 하여금 다음의 작업요령을 준수하도록 하는 일 (1) 사용 중인 발생기에 불꽃을 발생시킬 우려가 있는 공구를 사용하거나 그 발생기에 충격을 가하지 않도록 할 것 (2) 아세틸렌 용접장치의 가스누출을 점검할 때에는 비눗물을 사용하는 등 안전한 방법으로 할 것 (3) 발생기실의 출입구 문을 열어 두지 않도록 할 것 (4) 이동식 아세틸렌 용접장치의 발생기에 카바이드를 교환할 때에는 옥외의 안전한 장소에서 할 것 다. 아세틸렌 용접작업을 시작할 때에는 아세틸렌 용접장치를 점검하고 발생기 내부로부터 공기와 아세틸렌의 혼합가스를 배제하는 일 라. 안전기는 작업 중 그 수위를 쉽게 확인할 수 있는 장소에 놓고 1일 1회 이상 점검하는 일 마. 아세틸렌 용접장치 내의 물이 동결되는 것을 방지하기 위하여 아세틸렌 용접장치를 보온하거나 가열 할 때에는 온수나 증기를 사용하는 등 안전한 방법으로 하도록 하는 일 바. 발생기 사용을 중지하였을 때에는 물과 잔류 카바이드가 접촉하지 않은 상태로 유지하는 일 사. 발생기를 수리·가공·운반 또는 보관할 때에는 아세틸렌 및 카바이드에 접촉하지 않은 상태로 유지하는 일 아. 작업에 종사하는 근로자의 보안경 및 안전장갑의 착용 상황을 감시하는 일 |
| 7. 가스집합용접장치의 취급작업 (제2편제2장제6절제2관) | 가. 작업방법을 결정하고 작업을 직접 지휘하는 일 나. 가스집합장치의 취급에 종사하는 근로자로 하여금 다음의 작업요령을 준수하도록 하는 일 (1) 부착할 가스용기의 마개 및 배관 연결부에 붙어 있는 유류·찌꺼기 등을 제거할 것 (2) 가스용기를 교환할 때에는 그 용기의 마개 및 배관 연결부 부분의 가스누출을 점검하고 배관 내의 가스가 공기와 혼합되지 않도록 할 것 (3) 가스누출 점검은 비눗물을 사용하는 등 안전한 방법으로 할 것 (4) 밸브 또는 콕은 서서히 열고 닫을 것 다. 가스용기의 교환작업을 감시하는 일 라. 작업을 시작할 때에는 호스·취관·호스밴드 등의 기구를 점검하고 손상·마모 등으로 인하여 가스나 산소가 누출될 우려가 있다고 인정할 때에는 보수하거나 교환하는 일 마. 안전기는 작업 중 그 기능을 쉽게 확인할 수 있는 장소에 두고 1일 1회 이상 점검하는 일 바. 작업에 종사하는 근로자의 보안경 및 안전장갑의 착용 상황을 감시하는 일 |

| | |
|---|--|
| <p>8. 거푸집 동바리의 고정·조립 또는 해체 작업/지반의 굴착작업/흙막이 지보공의 고정·조립 또는 해체 작업/터널의 굴착작업/건물 등의 해체작업 (제2편제4장제1절제2관·제4장제2절제1관·제4장제2절제3관제1속·제4장제4절)</p> | <p>가. 안전한 작업방법을 결정하고 작업을 지휘하는 일 나. 재료·기구의 결함 유무를 점검하고 불량품을 제거하는 일 다. 작업 중 안전대 및 안전모 등 보호구 착용 상황을 감시하는 일</p> |
| <p>9. 달비계 또는 높이 5미터 이상의 비계(飛階)를 조립·해체하거나 변경하는 작업(해체작업의 경우 가목은 적용 제외) (제1편제7장제2절)</p> | <p>가. 재료의 결함 유무를 점검하고 불량품을 제거하는 일 나. 기구·공구·안전대 및 안전모 등의 기능을 점검하고 불량품을 제거하는 일 다. 작업방법 및 근로자 배치를 결정하고 작업 진행 상태를 감시하는 일 라. 안전대와 안전모 등의 착용 상황을 감시하는 일</p> |
| <p>10. 발파작업 (제2편제4장제2절제2관)</p> | <p>가. 점화 전에 점화작업에 종사하는 근로자가 아닌 사람에게 대피를 지시하는 일 나. 점화작업에 종사하는 근로자에게 대피장소 및 경로를 지시하는 일 다. 점화 전에 위험구역 내에서 근로자가 대피한 것을 확인하는 일 라. 점화순서 및 방법에 대하여 지시하는 일 마. 점화신호를 하는 일 바. 점화작업에 종사하는 근로자에게 대피신호를 하는 일 사. 발파 후 터지지 않은 장약이나 남은 장약의 유무, 용수(湧水)의 유무 및 암석·토사의 낙하 여부 등을 점검하는 일 아. 점화하는 사람을 정하는 일 자. 공기압축기의 안전밸브 작동 유무를 점검하는 일 차. 안전모 등 보호구 착용 상황을 감시하는 일</p> |
| <p>11. 채석을 위한 굴착작업 (제2편제4장제2절제5관)</p> | <p>가. 대피방법을 미리 교육하는 일 나. 작업을 시작하기 전 또는 폭우가 내린 후에는 암석·토사의 낙하·균열의 유무 또는 함수(含水)·용수(湧水) 및 동결의 상태를 점검하는 일 다. 발파한 후에는 발파장소 및 그 주변의 암석·토사의 낙하·균열의 유무를 점검하는 일</p> |
| <p>12. 화물취급작업 (제2편제6장제1절)</p> | <p>가. 작업방법 및 순서를 결정하고 작업을 지휘하는 일 나. 기구 및 공구를 점검하고 불량품을 제거하는 일 다. 그 작업장소에는 관계 근로자가 아닌 사람의 출입을 금지하는 일 라. 로프 등의 해체작업을 할 때에는 하대(荷臺) 위의 화물의 낙하위험 유무를 확인하고 작업의 착수를 지시하는 일</p> |
| <p>13. 부두와 선박에서의 하역작업 (제2편제6장제2절)</p> | <p>가. 작업방법을 결정하고 작업을 지휘하는 일 나. 통행설비·하역기계·보호구 및 기구·공구를 점검·정비하고 이들의 사용 상황을 감시하는 일 다. 주변 작업자간의 연락을 조정하는 일</p> |
| <p>14. 전로 등 전기작업 또는 그 지지물의 설치, 점검, 수리 및 도장 등의 작업 (제2편제3장)</p> | <p>가. 작업구간 내의 충전전로 등 모든 충전 시설을 점검하는 일 나. 작업방법 및 그 순서를 결정(근로자 교육 포함)하고 작업을 지휘하는 일 다. 작업근로자의 보호구 또는 절연용 보호구 착용 상황을 감시하고 감전재해 요소를 제거하는 일 라. 작업 공구, 절연용 방호구 등의 결함 여부와 기능을 점검하고 불량품을 제거하는 일 마. 작업장소에 관계 근로자 외에는 출입을 금지하고 주변 작업자와의 연락을 조정하며 도로작업 시 차량 및 통행인 등에 대한 교통통제 등 작업전반에 대해 지휘·감시하는 일 바. 활선작업용 기구를 사용하여 작업할 때 안전거리가 유지되는지 감시하는 일 사. 감전재해를 비롯한 각종 산업재해에 따른 신속한 응급처치를 할 수 있도록 근로자들을 교육하는 일</p> |
| <p>15. 관리대상 유해물질을 취급하는 작업 (제3편제1장)</p> | <p>가. 관리대상 유해물질을 취급하는 근로자가 물질에 오염되지 않도록 작업방법을 결정하고 작업을 지휘하는 업무 나. 관리대상 유해물질을 취급하는 장소나 설비를 매월 1회 이상 순회점검하고 국소배기장치 등 환기설비에 대해서는 다음 각 호의 사항을 점검하여 필요한 조치를 하는 업무. 단, 환기설비를 점검하는 경우에는 다음의 사항을 점검 (1) 후드(hood)나 덕트(duct)의 마모·부식, 그 밖의 손상 여부 및 정도 (2) 송풍기와 배풍기의 주유 및 청결 상태</p> |

| | |
|------------------------------------|---|
| | <p>(3) 덕트 접속부가 헐거워졌는지 여부 (4) 전동기와 배풍기를 연결하는 벨트의 작동 상태 (5) 흡기 및 배기 능력 상태 다. 보호구의 착용 상황을 감시하는 업무 라. 근로자가 탱크 내부에서 관리대상 유해물질을 취급하는 경우에 다음의 조치를 했는지 확인하는 업무 (1) 관리대상 유해물질에 관하여 필요한 지식을 가진 사람이 해당 작업을 지휘 (2) 관리대상 유해물질이 들어올 우려가 없는 경우에는 작업을 하는 설비의 개구부를 모두 개방 (3) 근로자의 신체가 관리대상 유해물질에 의하여 오염되었거나 작업이 끝난 경우에는 즉시 몸을 씻는 조치 (4) 비상시에 작업설비 내부의 근로자를 즉시 대피시키거나 구조하기 위한 기구와 그 밖의 설비를 갖추는 조치 (5) 작업을 하는 설비의 내부에 대하여 작업 전에 관리대상 유해물질의 농도를 측정하거나 그 밖의 방법으로 근로자가 건강에 장애를 입을 우려가 있는지를 확인하는 조치 (6) 제(5)에 따른 설비 내부에 관리대상 유해물질이 있는 경우에는 설비 내부를 충분히 환기하는 조치 (7) 유기화합물을 넣었던 탱크에 대하여 제(1)부터 제(6)까지의 조치 외에 다음의 조치 (가) 유기화합물이 탱크로부터 배출된 후 탱크 내부에 재유입되지 않도록 조치 (나) 물이나 수증기 등으로 탱크 내부를 씻은 후 그 씻은 물이나 수증기 등을 탱크로부터 배출 (다) 탱크 용적의 3배 이상의 공기를 채웠다가 내보내거나 탱크에 물을 가득 채웠다가 내보내거나 탱크에 물을 가득 채웠다가 배출 마. 나뭇잎에 따른 점검 및 조치 결과를 기록·관리하는 업무</p> |
| <p>16. 허가대상 유해물질 취급작업 (제3편제2장)</p> | <p>가. 근로자가 허가대상 유해물질을 들이마시거나 허가대상 유해물질에 오염되지 않도록 작업수칙을 정하고 지휘하는 업무 나. 작업장에 설치되어 있는 국소배기장치나 그 밖에 근로자의 건강장해 예방을 위한 장치 등을 매월 1회 이상 점검하는 업무 다. 근로자의 보호구 착용 상황을 점검하는 업무</p> |
| <p>17. 석면 해체·제거작업 (제3편제2장제6절)</p> | <p>가. 근로자가 석면분진을 들이마시거나 석면분진에 오염되지 않도록 작업방법을 정하고 지휘하는 업무 나. 작업장에 설치되어 있는 석면분진 포집장치, 음압기 등의 장비의 이상 유무를 점검하고 필요한 조치를 하는 업무 다. 근로자의 보호구 착용 상황을 점검하는 업무</p> |
| <p>18. 고압작업 (제3편제5장)</p> | <p>가. 작업방법을 결정하여 고압작업자를 직접 지휘하는 업무 나. 유해가스의 농도를 측정하는 기구를 점검하는 업무 다. 고압작업자가 작업실에 입실하거나 퇴실하는 경우에 고압작업자의 수를 점검하는 업무 라. 작업실에서 공기조절을 하기 위한 밸브나 콧을 조작하는 사람과 연락하여 작업실 내부의 압력을 적절한 상태로 유지하도록 하는 업무 마. 공기를 기압조절실로 보내거나 기압조절실에서 내보내기 위한 밸브나 콧을 조작하는 사람과 연락하여 고압작업자에 대하여 가압이나 감압을 다음과 같이 따르도록 조치하는 업무 (1) 가압을 하는 경우 1분에 제곱센티미터당 0.8킬로그램 이하의 속도로 함 (2) 감압을 하는 경우에는 고용노동부장관이 정하여 고시하는 기준에 맞도록 함 바. 작업실 및 기압조절실 내 고압작업자의 건강에 이상이 발생한 경우 필요한 조치를 하는 업무</p> |
| <p>19. 밀폐공간 작업 (제3편제10장)</p> | <p>가. 산소가 결핍된 공기나 유해가스에 노출되지 않도록 작업 시작 전에 해당 근로자의 작업을 지휘하는 업무 나. 작업을 하는 장소의 공기가 적절한지를 작업 시작 전에 측정하는 업무 다. 측정장비·환기장치 또는 공기호흡기 또는 송기마스크를 작업 시작 전에 점검하는 업무 라. 근로자에게 공기호흡기 또는 송기마스크의 착용을 지도하고 착용 상황을 점검하는 업무</p> |

작업시작 전 점검사항(제35조제2항 관련)

| 작업의 종류 | 점검내용 |
|---|---|
| 1. 프레스등을 사용하여 작업을 할 때 (제2편제1장제3절) | 가. 클러치 및 브레이크의 기능 나. 크랭크축·플라이휠·슬라이드·연결봉 및 연결 나사의 풀림 여부 다. 1행정 1정지기구·급정지장치 및 비상정지장치의 기능 라. 슬라이드 또는 칼날에 의한 위험방지 기구의 기능 마. 프레스의 금형 및 고정볼트 상태 바. 방호장치의 기능 사. 전단기(剪斷機)의 칼날 및 테이블의 상태 |
| 2. 로봇의 작동 범위에서 그 로봇에 관하여 교시 등(로봇의 동력원을 차단하고 하는 것은 제외한다)의 작업을 할 때 (제2편제1장제13절) | 가. 외부 전선의 피복 또는 외장의 손상 유무 나. 매니퓰레이터(manipulator) 작동의 이상 유무 다. 제동장치 및 비상정지장치의 기능 |
| 3. 공기압축기를 가동할 때 (제2편제1장제7절) | 가. 공기저장 압력용기의 외관 상태 나. 드레인밸브(drain valve)의 조작 및 배수 다. 압력방출장치의 기능 라. 언로드밸브(unloading valve)의 기능 마. 윤활유의 상태 바. 회전부의 덮개 또는 울 사. 그 밖의 연결 부위의 이상 유무 |
| 4. 크레인을 사용하여 작업을 하는 때 (제2편제1장제9절제2관) | 가. 권과방지장치·브레이크·클러치 및 운전장치의 기능 나. 주행로의 상측 및 트롤리(trolley)가 횡행하는 레일의 상태 다. 와이어로프가 통하고 있는 곳의 상태 |
| 5. 이동식 크레인을 사용하여 작업을 할 때 (제2편제1장제9절제3관) | 가. 권과방지장치나 그 밖의 경보장치의 기능 나. 브레이크·클러치 및 조정장치의 기능 다. 와이어로프가 통하고 있는 곳 및 작업장소의 지반상태 |
| 6. 리프트(자동차정비용 리프트를 포함한다)를 사용하여 작업을 할 때 (제2편제1장제9절제4관) | 가. 방호장치·브레이크 및 클러치의 기능 나. 와이어로프가 통하고 있는 곳의 상태 |
| 7. 곤돌라를 사용하여 작업을 할 때 (제2편제1장제9절제5관) | 가. 방호장치·브레이크의 기능 나. 와이어로프·슬링와이어(sling wire) 등의 상태 |
| 8. 양중기의 와이어로프·달기체인·섬유로프·섬유벨트 또는 흑·사슬·링 등의 철구(이하 "와이어로프등"이라 한다)를 사용하여 고리걸이작업을 할 때 (제2편제1장제9절제7관) | 와이어로프등의 이상 유무 |
| 9. 지게차를 사용하여 작업을 하는 때 (제2편제1장제10절제2관) | 가. 제동장치 및 조종장치 기능의 이상 유무 나. 하역장치 및 유압장치 기능의 이상 유무 다. 바퀴의 이상 유무 라. 전조등·후미등·방향지시기 및 경보장치 기능의 이상 유무 |
| 10. 구내운반차를 사용하여 작업을 할 때 (제2편제1장제10절제3관) | 가. 제동장치 및 조종장치 기능의 이상 유무 나. 하역장치 및 유압장치 기능의 이상 유무 다. 바퀴의 이상 유무 라. 전조등·후미등·방향지시기 및 경음기 기능의 이상 유무 마. 충전장치를 포함한 홀더 등의 결합상태의 이상 유무 |

| | |
|--|--|
| 11. 고소작업대를 사용하여 작업을 할 때 (제2편제1장제10절제4관) | 가. 비상정지장치 및 비상하강 방지장치 기능의 이상 유무 나. 과부하 방지장치의 작동 유무(와이어로프 또는 체인구동방식의 경우) 다. 아웃트리거 또는 바퀴의 이상 유무 라. 작업면의 기울기 또는 요철 유무 마. 활선작업용 장치의 경우 홈·균열·파손 등 그 밖의 손상 유무 |
| 12. 화물자동차를 사용하는 작업을 하게 할 때 (제2편제1장제10절제5관) | 가. 제동장치 및 조종장치의 기능 나. 하역장치 및 유압장치의 기능 다. 바퀴의 이상 유무 |
| 13. 컨베이어등을 사용하여 작업을 할 때 (제2편제1장제11절) | 가. 원동기 및 폴리(pulley) 기능의 이상 유무 나. 이탈 등의 방지장치 기능의 이상 유무 다. 비상정지장치 기능의 이상 유무 라. 원동기·회전축·기어 및 폴리 등의 덮개 또는 울 등의 이상 유무 |
| 14. 차량계 건설기계를 사용하여 작업을 할 때 (제2편제1장제12절제1관) | 브레이크 및 클러치 등의 기능 |
| 14의2. 용접·용단 작업 등의 화재위험 작업을 할 때 (제2편제2장제2절) | 가. 작업 준비 및 작업 절차 수립 여부 나. 화기작업에 따른 인근 가연성물질에 대한 방호조치 및 소화기구 비치 여부 다. 용접불티 비산방지덮개 또는 용접방화포 등 불꽃·불티 등의 비산을 방지하기 위한 조치 여부 라. 인화성 액체의 증기 또는 인화성 가스가 남아 있지 않도록 하는 환기 조치 여부 마. 작업근로자에 대한 화재예방 및 피난교육 등 비상조치 여부 |
| 15. 이동식 방폭구조(防爆構造) 전기 기계·기구를 사용할 때 (제2편제3장제1절) | 전선 및 접속부 상태 |
| 16. 근로자가 반복하여 계속적으로 중량물을 취급하는 작업을 할 때 (제2편제5장) | 가. 중량물 취급의 올바른 자세 및 복장 나. 위험물이 날아 흩어짐에 따른 보호구의 착용 다. 카바이트·생석화(산화칼슘) 등과 같이 온도상승이나 습기에 의하여 위험성이 존재하는 중량물의 취급방법 라. 그 밖에 하역운반기계등의 적절한 사용방법 |
| 17. 양화장치를 사용하여 화물을 싣고 내리는 작업을 할 때 (제2편제6장제2절) | 가. 양화장치(揚貨裝置)의 작동상태 나. 양화장치에 제한하중을 초과하는 하중을 실었는지 여부 |
| 18. 슬링 등을 사용하여 작업을 할 때 (제2편제6장제2절) | 가. 흑이 붙어 있는 슬링·와이어슬링 등이 매달린 상태 나. 슬링·와이어슬링 등의 상태(작업시작 전 및 작업 중 수시로 점검) |

사전조사 및 작업계획서 내용(제38조제1항관련)

| 작업명 | 사전조사 내용 | 작업계획서 내용 |
|-------------------------|--|--|
| 1. 타워크레인을 설치·조립·해체하는 작업 | - | 가. 타워크레인의 종류 및 형식 나. 설치·조립 및 해체순서 다. 작업도구·장비·가설설비(假設設備) 및 방호설비 라. 작업인원의 구성 및 작업근로자의 역할 범위 마. 제142조에 따른 지지 방법 |
| 2. 차량계 하역운반기계등을 사용하는 작업 | - | 가. 해당 작업에 따른 추락·낙하·전도·협착 및 붕괴 등의 위험 예방대책 나. 차량계 하역운반기계 등의 운행경로 및 작업방법 |
| 3. 차량계 건설기계를 사용하는 작업 | 해당 기계의 굴러 떨어짐, 지반의 붕괴 등으로 인한 근로자의 위험을 방지하기 위한 해당 작업장소의 지형 및 지반상태 | 가. 사용하는 차량계 건설기계의 종류 및 성능 나. 차량계 건설기계의 운행경로 다. 차량계 건설기계에 의한 작업방법 |

| | | |
|-----------------------|--|---|
| 4. 화학설비와 그 부속설비 사용 작업 | - | <p>가. 밸브·콧 등의 조작(해당 화학설비에 원재료를 공급하거나 해당 화학설비에서 제품 등을 꺼내는 경우만 해당한다)</p> <p>나. 냉각장치·가열장치·교반장치(攪拌裝置) 및 압축장치의 조작</p> <p>다. 계측장치 및 제어장치의 감시 및 조정</p> <p>라. 안전밸브, 긴급차단장치, 그 밖의 방호장치 및 자동경보장치의 조정</p> <p>마. 덮개판·플랜지(flange)·밸브·콧 등의 접합부에서 위험물 등의 누출 여부에 대한 점검</p> <p>바. 시료의 채취</p> <p>사. 화학설비에서는 그 운전이 일시적 또는 부분적으로 중단된 경우의 작업 방법 또는 운전 재개 시의 작업방법</p> <p>아. 이상 상태가 발생한 경우의 응급조치</p> <p>자. 위험물 누출 시의 조치</p> <p>차. 그 밖에 폭발·화재를 방지하기 위하여 필요한 조치</p> |
| 5. 제318조에 따른 전기작업 | | <p>가. 전기작업의 목적 및 내용</p> <p>나. 전기작업 근로자의 자격 및 적정 인원</p> <p>다. 작업 범위, 작업책임자 임명, 전격·아크 섬광·아크 폭발 등 전기 위험 요인 파악, 접근 한계거리, 활선접근 경보장치 휴대 등 작업시작 전에 필요한 사항</p> <p>라. 제328조의 전로차단에 관한 작업계획 및 전원(電源) 재투입 절차 등 작업 상황에 필요한 안전 작업 요령</p> <p>마. 절연용 보호구 및 방호구, 활선작업용 기구·장치 등의 준비·점검·착용·사용 등에 관한 사항</p> <p>바. 점검·시운전을 위한 일시 운전, 작업 중단 등에 관한 사항</p> <p>사. 교대 근무 시 근무 인계(引繼)에 관한 사항</p> <p>아. 전기작업장소에 대한 관계 근로자가 아닌 사람의 출입금지에 관한 사항</p> <p>자. 전기안전작업계획서를 해당 근로자에게 교육할 수 있는 방법과 작성된 전기안전작업계획서의 평가·관리계획</p> <p>차. 전기 도면, 기기 세부 사항 등 작업과 관련된 자료</p> |
| 6. 굴착작업 | <p>가. 형상·지질 및 지층의 상태</p> <p>나. 균열·함수(含水)·용수 및 동결의 유무 또는 상태</p> <p>다. 매설물 등의 유무 또는 상태</p> <p>라. 지반의 지하수위 상태</p> | <p>가. 굴착방법 및 순서, 토사 반출 방법</p> <p>나. 필요한 인원 및 장비 사용계획</p> <p>다. 매설물 등에 대한 이설·보호대책</p> <p>라. 사업장 내 연락방법 및 신호방법</p> <p>마. 흠막이 지보공 설치방법 및 계측계획</p> <p>바. 작업지휘자의 배치계획</p> <p>사. 그 밖에 안전·보건에 관련된 사항</p> |
| 7. 터널굴착작업 | <p>보링(boring) 등 적절한 방법으로 낙반·출수(出水) 및 가스폭발 등으로 인한 근로자의 위험을 방지하기 위하여 미리 지형·지질 및 지층상태를 조사</p> | <p>가. 굴착의 방법</p> <p>나. 터널지보공 및 복공(覆工)의 시공방법과 용수(湧水)의 처리방법</p> <p>다. 환기 또는 조명시설을 설치할 때에는 그 방법</p> |
| 8. 교량작업 | | <p>가. 작업 방법 및 순서</p> <p>나. 부재(部材)의 낙하·전도 또는 붕괴를 방지하기 위한 방법</p> <p>다. 작업에 종사하는 근로자의 추락 위험을 방지하기 위한 안전조치 방법</p> <p>라. 공사에 사용되는 가설 철구조물 등의 설치·사용·해체 시 안전성 검토 방법</p> <p>마. 사용하는 기계 등의 종류 및 성능, 작업방법</p> <p>바. 작업지휘자 배치계획</p> <p>사. 그 밖에 안전·보건에 관련된 사항</p> |

| | | |
|--|---|---|
| 9. 채석작업 | <p>지반의 붕괴·굴착기계의 굴러 떨어짐 등에 의한 근로자에게 발생할 위험을 방지하기 위한 해당 작업장의 지형·지질 및 지층의 상태</p> | <p>가. 노천굴착과 갱내굴착의 구별 및 채석방법</p> <p>나. 굴착면의 높이와 기울기</p> <p>다. 굴착면 소단(小段: 비탈면의 경사를 완화시키기 위해 중간에 좁은 폭으로 설치하는 평탄한 부분)의 위치와 넓이</p> <p>라. 갱내에서의 낙반 및 붕괴방지 방법</p> <p>마. 발파방법</p> <p>바. 암석의 분할방법</p> <p>사. 암석의 가공장소</p> <p>아. 사용하는 굴착기계·분할기계·적재기계 또는 운반기계(이하 "굴착기계 등"이라 한다)의 종류 및 성능</p> <p>자. 토석 또는 암석의 적재 및 운반방법과 운반경로</p> <p>차. 표토 또는 용수(湧水)의 처리방법</p> |
| 10. 건물 등의 해체작업 | <p>해체건물 등의 구조, 주변 상황 등</p> | <p>가. 해체의 방법 및 해체 순서도면</p> <p>나. 가설설비·방호설비·환기설비 및 살수·방화설비 등의 방법</p> <p>다. 사업장 내 연락방법</p> <p>라. 해체물의 처분계획</p> <p>마. 해체작업용 기계·기구 등의 작업계획서</p> <p>바. 해체작업용 화약류 등의 사용계획서</p> <p>사. 그 밖에 안전·보건에 관련된 사항</p> |
| 11. 중량물의 취급 작업 | | <p>가. 추락위험을 예방할 수 있는 안전대책</p> <p>나. 낙하위험을 예방할 수 있는 안전대책</p> <p>다. 전도위험을 예방할 수 있는 안전대책</p> <p>라. 협착위험을 예방할 수 있는 안전대책</p> <p>마. 붕괴위험을 예방할 수 있는 안전대책</p> |
| 12. 궤도와 그 밖의 관련설비의 보수·점검작업 13. 입환작업(入換作業) | | <p>가. 적절한 작업 인원</p> <p>나. 작업량</p> <p>다. 작업순서</p> <p>라. 작업방법 및 위험요인에 대한 안전조치방법 등</p> |

[별표 5]

강관비계의 조립간격(제59조제4호 관련)

| 강관비계의 종류 | 조립간격(단위: m) | |
|--------------------------|-------------|------|
| | 수직방향 | 수평방향 |
| 단관비계 | 5 | 5 |
| 틀비계 (높이가 5m 미만인 것은 제외한다) | 6 | 8 |

[별표 6] <개정 2019.10.15.>

차량계 건설기계(제196조 관련)

1. 도저형 건설기계 (불도저, 스트레이트도저, 틸트도저, 앵글도저, 버킷도저 등)
2. 모터그레이더(motor grader, 땅 고르는 기계)
3. 로더 (포크 등 부착물 종류에 따른 용도 변경 형식을 포함한다)
4. 스크레이퍼(scraper, 흙을 절삭·운반하거나 펴 고르는 등의 작업을 하는 토공기계)
5. 크레인형 굴착기계 (크랩셀, 드래그라인 등)
6. 굴착기 (브레이커, 크러셔, 드릴 등 부착물 종류에 따른 용도 변경 형식을 포함한다)
7. 향타기 및 향발기
8. 천공용 건설기계 (어스드릴, 어스오거, 크롤러드릴, 점보드릴 등)
9. 지반 압밀침하용 건설기계 (샌드드레인머신, 페이퍼드레인머신, 팩드레인머신 등)
10. 지반 다짐용 건설기계 (타이어롤러, 매커덤롤러, 탠덤롤러 등)
11. 준설용 건설기계 (버킷준설선, 그레브준설선, 펌프준설선 등)
12. 콘크리트 펌프카
13. 덤프트럭
14. 콘크리트 믹서 트럭
15. 도로포장용 건설기계 (아스팔트 살포기, 콘크리트 살포기, 아스팔트 피니셔, 콘크리트 피니셔 등)
16. 제1호부터 제15호까지와 유사한 구조 또는 기능을 갖는 건설 기계로서 건설작업에 사용하는 것

[별표 7]

화학설비 및 그 부속설비의 종류
(제227조부터 제229조까지, 제243조 및 제2편제2장제4절 관련)

- 1. 화학설비**
 - 가. 반응기·혼합조 등 화학물질 반응 또는 혼합장치
 - 나. 증류탑·흡수탑·추출탑·감압탑 등 화학물질 분리장치
 - 다. 저장탱크·계량탱크·호퍼·사일로 등 화학물질 저장설비 또는 계량설비
 - 라. 응축기·냉각기·가열기·증발기 등 열교환기류
 - 마. 고로 등 점화기를 직접 사용하는 열교환기류
 - 바. 캘린더(calender)·혼합기·발포기·인쇄기·압출기 등 화학 제품 가공설비
 - 사. 분쇄기·분체분리기·용융기 등 분체화학물질 취급장치
 - 아. 결정조·유동탑·탈습기·건조기 등 분체화학물질 분리장치
 - 자. 펌프류·압축기·이젝터(ejector) 등의 화학물질 이송 또는 압축설비
- 2. 화학설비의 부속설비**
 - 가. 배관·밸브·관·부속류 등 화학물질 이송 관련 설비
 - 나. 온도·압력·유량 등을 지시·기록 등을 하는 자동제어 관련 설비
 - 다. 안전밸브·안전판·긴급차단 또는 방출밸브 등 비상조치 관련 설비
 - 라. 가스누출감지 및 경보 관련 설비
 - 마. 세정기, 응축기, 벤트스택(bent stack), 플레어스택(flare stack) 등 폐가스처리설비
 - 바. 사이클론, 백필터(bag filter), 전기집진기 등 분진처리설비
 - 사. 가목부터 바목까지의 설비를 운전하기 위하여 부속된 전기 관련 설비
 - 아. 정전기 제거장치, 긴급 사위설비 등 안전 관련 설비

[별표 8]

안전거리(제271조 관련)

| 구분 | 안전거리 |
|--|---|
| 1. 단위공정시설 및 설비로부터 다른 단위공정시설 및 설비의 사이 | 설비의 바깥 면으로부터 10미터 이상 |
| 2. 플레어스택으로부터 단위공정시설 및 설비, 위험물질 저장탱크 또는 위험물질 하역설비의 사이 | 플레어스택으로부터 반경 20미터 이상. 다만, 단위공정시설 등이 불연재로 시공된 지붕 아래에 설치된 경우에는 그러하지 아니하다. |
| 3. 위험물질 저장탱크로부터 단위공정시설 및 설비, 보일러 또는 가열로의 사이 | 저장탱크의 바깥 면으로부터 20미터 이상. 다만, 저장탱크의 방호벽, 원격조종 화설비 또는 살수설비를 설치한 경우에는 그러하지 아니하다. |
| 4. 사무실·연구실·실험실·정비실 또는 식당으로부터 단위공정시설 및 설비, 위험물질 저장탱크, 위험물질 하역설비, 보일러 또는 가열로의 사이 | 사무실 등의 바깥 면으로부터 20미터 이상. 다만, 난방용 보일러인 경우 또는 사무실 등의 벽을 방호구조로 설치한 경우에는 그러하지 아니하다. |

[별표 9] <개정 2019.12.26.>

위험물질의 기준량(제273조 관련)

| 위험물질 | 기준량 |
|---|-----------|
| 1. 폭발성 물질 및 유기과산화물 | |
| 가. 질산에스테르류 니트로글리콜·니트로글리세린·니트로셀룰로오스 등 | 10킬로그램 |
| 나. 니트로 화합물 트리니트로벤젠·트리니트로톨루엔·피크린산 등 | 200킬로그램 |
| 다. 니트로소 화합물 | 200킬로그램 |
| 라. 아조 화합물 | 200킬로그램 |
| 마. 디아조 화합물 | 200킬로그램 |
| 바. 하이드라진 유도체 | 200킬로그램 |
| 사. 유기과산화물 과초산, 메틸에틸케톤 과산화물, 과산화벤조일 등 | 50킬로그램 |
| 2. 물반응성 물질 및 인화성 고체 | |
| 가. 리튬 | 5킬로그램 |
| 나. 칼륨·나트륨 | 10킬로그램 |
| 다. 황 | 100킬로그램 |
| 라. 황린 | 20킬로그램 |
| 마. 황화인·적린 | 50킬로그램 |
| 바. 셀룰로이드류 | 150킬로그램 |
| 사. 알킬알루미늄·알킬리튬 | 10킬로그램 |
| 아. 마그네슘 분말 | 500킬로그램 |
| 자. 금속 분말 (마그네슘 분말은 제외한다) | 1,000킬로그램 |
| 차. 알칼리금속 (리튬·칼륨 및 나트륨은 제외한다) | 50킬로그램 |
| 카. 유기금속화합물 (알킬알루미늄 및 알킬리튬은 제외한다) | 50킬로그램 |
| 타. 금속의 수소화물 | 300킬로그램 |
| 파. 금속의 인화물 | 300킬로그램 |
| 하. 칼슘 탄화물, 알루미늄 탄화물 | 300킬로그램 |

| | |
|---|---|
| 3. 산화성 액체 및 산화성 고체 가. 차아염소산 및 그 염류 (1) 차아염소산 (2) 차아염소산칼륨, 그 밖의 차아염소산염류 나. 아염소산 및 그 염류 (1) 아염소산 (2) 아염소산칼륨, 그 밖의 아염소산염류 다. 염소산 및 그 염류 (1) 염소산 (2) 염소산칼륨, 염소산나트륨, 염소산암모늄, 그 밖의 염소산염류 라. 과염소산 및 그 염류 (1) 과염소산 (2) 과염소산칼륨, 과염소산나트륨, 과염소산암모늄, 그 밖의 과염소산염류 마. 브롬산 및 그 염류 브롬산염류 바. 요오드산 및 그 염류 요오드산염류 사. 과산화수소 및 무기 과산화물 (1) 과산화수소 (2) 과산화칼륨, 과산화나트륨, 과산화바륨, 그 밖의 무기 과산화물 아. 질산 및 그 염류 질산칼륨, 질산나트륨, 질산암모늄, 그 밖의 질산염류 자. 과망간산 및 그 염류 차. 중크롬산 및 그 염류 | 300킬로그램 50킬로그램 300킬로그램 50킬로그램 300킬로그램 50킬로그램 300킬로그램 50킬로그램 300킬로그램 50킬로그램 100킬로그램 300킬로그램 300킬로그램 50킬로그램 1,000킬로그램 1,000킬로그램 3,000킬로그램 |
| 4. 인화성 액체 가. 에틸에테르 · 가솔린 · 아세트알데히드 · 산화프로필렌, 그 밖에 인화점이 23℃ 미만이고 초기 끓는점이 35℃ 이하인 물질 나. 노말헥산 · 아세톤 · 메틸에틸케톤 · 메틸알코올 · 에틸알코올 · 이황화탄소, 그 밖에 인화점이 23℃ 미만이고 초기 끓는점이 35℃를 초과하는 물질 다. 크실렌 · 아세트산아밀 · 등유 · 경유 · 테레핀유 · 이소아밀알코올 · 아세트산 · 하이드라진, 그 밖에 인화점이 23℃ 이상 60℃ 이하인 물질 | 200리터 400리터 1,000리터 |
| 5. 인화성 가스 가. 수소 나. 아세틸렌 다. 에틸렌 라. 메탄 마. 에탄 바. 프로판 사. 부탄 아. 영 별표 13 에 따른 인화성 가스 | 50세제곱미터 |
| 6. 부식성 물질로서 다음 각 목의 어느 하나에 해당하는 물질 가. 부식성 산류 (1) 농도가 20퍼센트 이상인 염산 · 황산 · 질산, 그 밖에 이와 동등 이상의 부식성을 가지는 물질 (2) 농도가 60퍼센트 이상인 인산 · 아세트산 · 불산, 그 밖에 이와 동등 이상의 부식성을 가지는 물질 나. 부식성 염기류 농도가 40퍼센트 이상인 수산화나트륨 · 수산화칼륨, 그 밖에 이와 동등 이상의 부식성을 가지는 염기류 | 300킬로그램 300킬로그램 |

| | |
|---|--|
| 7. 급성 독성 물질 가. 시안화수소 · 플루오르아세트산 및 소디움염 · 디옥신 등 LD50(경구, 쥐)이 킬로그램당 5밀리그램 이하인 독성 물질 나. LD50(경피, 토끼 또는 쥐)이 킬로그램당 50밀리그램(체중) 이하인 독성물질 다. 데카보란 · 디보란 · 포스핀 · 이산화질소 · 메틸이소시아네이트 · 디클로로아세틸렌 · 플루오르아세트아마이드 · 케텐 · 1,4-디클로로-2-부텐 · 메틸비닐케톤 · 벤조트라이클로라이드 · 산화카드뮴 · 규산메틸 · 디페닐메탄디이소시아네이트 · 디페닐설페이트 등 가스 LC50(쥐, 4시간 흡입)이 100ppm 이하인 화학물질, 증기 LC50(쥐, 4시간 흡입)이 0.5mg/ℓ 이하인 화학물질, 분진 또는 미스트 0.05mg/ℓ 이하인 독성물질 라. 산화제2수는 · 시안화나트륨 · 시안화칼륨 · 폴리비닐알코올 · 2-클로로아세트알데히드 · 염화제2수는 등 LD50(경구, 쥐)이 킬로그램당 5밀리그램(체중) 이상 50밀리그램(체중) 이하인 독성물질 마. LD50(경피, 토끼 또는 쥐)이 킬로그램당 50밀리그램(체중)이상 200밀리그램(체중) 이하인 독성물질 바. 황화수소 · 황산 · 질산 · 테트라메틸납 · 디에틸렌트리아민 · 플루오린화 카보닐 · 헥사플루오로아세톤 · 트리플루오르화염소 · 푸르푸릴알코올 · 아닐린 · 불소 · 카보닐플루오라이드 · 발연황산 · 메틸에틸케톤 과산화물 · 디메틸에테르 · 페놀 · 벤질클로라이드 · 포스포러스펜톡사이드 · 벤질디메틸아민 · 피롤리딘 등 가스 LC50(쥐, 4시간 흡입)이 100ppm 이상 500ppm 이하인 화학물질, 증기 LC50(쥐, 4시간 흡입)이 0.5mg/ℓ 이상 2.0mg/ℓ 이하인 화학물질, 분진 또는 미스트 0.05mg/ℓ 이상 0.5mg/ℓ 이하인 독성물질 사. 이소프로필아민 · 염화카드뮴 · 산화제2코발트 · 사이클로헥실아민 · 2-아미노피리딘 · 아조디이소부티로니트릴 등 LD50(경구, 쥐)이 킬로그램당 50밀리그램(체중) 이상 300밀리그램(체중) 이하인 독성물질 아. 에틸렌디아민 등 LD50(경피, 토끼 또는 쥐)이 킬로그램당 200밀리그램(체중) 이상 1,000밀리그램(체중) 이하인 독성물질 자. 불화수소 · 산화에틸렌 · 트리에틸아민 · 에틸아크릴산 · 브롬화수소 · 무수아세트산 · 황화불소 · 메틸프로필케톤 · 사이클로헥실아민 등 가스 LC50(쥐, 4시간 흡입)이 500ppm 이상 2,500ppm 이하인 독성물질, 증기 LC50(쥐, 4시간 흡입)이 2.0mg/ℓ 이상 10mg/ℓ 이하인 독성물질, 분진 또는 미스트 0.5mg/ℓ 이상 1.0mg/ℓ 이하인 독성물질 | 5킬로그램 5킬로그램 5킬로그램 20킬로그램 20킬로그램 20킬로그램 100킬로그램 100킬로그램 100킬로그램 |
| 비고 | |
| 1. 기준량은 제조 또는 취급하는 설비에서 하루 동안 최대로 제조하거나 취급할 수 있는 수량을 말한다. 2. 기준량 항목의 수치는 순도 100퍼센트를 기준으로 산출한다. 3. 2종 이상의 위험물질을 제조하거나 취급하는 경우에는 각 위험물질의 제조 또는 취급량을 구한 후 다음 공식에 따라 산출한 값 R이 1 이상인 경우 기준량을 초과한 것으로 본다. | |
| $R = \frac{C_1}{T_1} + \frac{C_2}{T_2} + \dots + \frac{C_n}{T_n}$ | |
| C _n : 위험물질 각각의 제조 또는 취급량 T _n : 위험물질 각각의 기준량 | |
| 4. 위험물질이 둘 이상의 위험물질로 분류되어 서로 다른 기준량을 가지게 될 경우에는 가장 작은 값의 기준량을 해당 위험물질의 기준량으로 한다. 5. 인화성 가스의 기준량은 운전온도 및 운전압력 상태에서의 값으로 한다. | |

[별표 10]

강재의 사용기준(제329조 관련)

| 강재의 종류 | 인장강도(kg/mm ²) | 신장률(%) |
|------------------|---------------------------|--------|
| 강관 | 34 이상 41 미만 | 25 이상 |
| | 41 이상 50 미만 | 20 이상 |
| | 50 이상 | 10 이상 |
| 강판, 형강, 평강, 경량형강 | 34 이상 41 미만 | 21 이상 |
| | 41 이상 50 미만 | 16 이상 |
| | 50 이상 60 미만 | 12 이상 |
| 봉강 | 34 이상 41 미만 | 25 이상 |
| | 41 이상 50 미만 | 20 이상 |
| | 50 이상 | 18 이상 |

[별표 11]

굴착면의 기울기 기준(제338조제1항 관련)

| 구분 | 지반의 종류 | 기울기 |
|-----|--------|-----------------|
| 보통흙 | 습지 | 1 : 1 ~ 1 : 1.5 |
| | 건지 | 1 : 0.5 ~ 1 : 1 |
| 암반 | 풍화암 | 1 : 0.8 |
| | 연암 | 1 : 0.5 |
| | 경암 | 1 : 0.3 |

[별표 12] <개정 2019.12.26.>

관리대상 유해물질의 종류
(제420조, 제439조 및 제440조 관련)

1. 유기화합물(117종)

- 1) 글루타르알데히드(Glutaraldehyde; 111-30-8)
- 2) 니트로글리세린(Nitroglycerin; 55-63-0)
- 3) 니트로메탄(Nitromethane; 75-52-5)
- 4) 니트로벤젠(Nitrobenzene; 98-95-3)
- 5) p-니트로아닐린(p-Nitroaniline; 100-01-6)
- 6) p-니트로클로로벤젠(p-Nitrochlorobenzene; 100-00-5)
- 7) 디(2-에틸헥실)프탈레이트(Di(2-ethylhexyl)phthalate; 117-81-7)
- 8) 디니트로톨루엔(Dinitrotoluene; 25321-14-6 등)(특별관리물질)
- 9) N,N-디메틸아닐린(N,N-Dimethylaniline; 121-69-7)
- 10) 디메틸아민(Dimethylamine; 124-40-3)
- 11) N,N-디메틸아세트아미드(N,N-Dimethylacetamide; 127-19-5)(특별관리물질)
- 12) 디메틸포름아미드(Dimethylformamide; 68-12-2)(특별관리물질)
- 13) 디에탄올아민(Diethanolamine; 111-42-2)
- 14) 디에틸 에테르(Diethyl ether; 60-29-7)
- 15) 디에틸렌트리아민(Diethylenetriamine; 111-40-0)
- 16) 2-디에틸아미노에탄올(2-Diethylaminoethanol; 100-37-8)
- 17) 디에틸아민(Diethylamine; 109-89-7)
- 18) 1,4-디옥산(1,4-Dioxane; 123-91-1)
- 19) 디이소부틸케톤(Diisobutylketone; 108-83-8)
- 20) 1,1-디클로로-1-플루오로에탄(1,1-Dichloro-1-fluoroethane; 1717-00-6)
- 21) 디클로로메탄(Dichloromethane; 75-09-2)
- 22) o-디클로로벤젠(o-Dichlorobenzene; 95-50-1)
- 23) 1,2-디클로로에탄(1,2-Dichloroethane; 107-06-2)(특별관리물질)
- 24) 1,2-디클로로에틸렌(1,2-Dichloroethylene; 540-59-0 등)
- 25) 1,2-디클로로프로판(1,2-Dichloropropane; 78-87-5)(특별관리물질)
- 26) 디클로로플루오로메탄(Dichlorofluoromethane; 75-43-4)
- 27) p-디히드록시벤젠(p-dihydroxybenzene; 123-31-9)
- 28) 메탄올(Methanol; 67-56-1)
- 29) 2-메톡시에탄올(2-Methoxyethanol; 109-86-4)(특별관리물질)
- 30) 2-메톡시에틸 아세테이트(2-Methoxyethyl acetate; 110-49-6)(특별관리물질)
- 31) 메틸 n-부틸 케톤(Methyl n-butyl ketone; 591-78-6)
- 32) 메틸 n-아밀 케톤(Methyl n-amyl ketone; 110-43-0)
- 33) 메틸 아민(Methyl amine; 74-89-5)
- 34) 메틸 아세테이트(Methyl acetate; 79-20-9)
- 35) 메틸 에틸 케톤(Methyl ethyl ketone; 78-93-3)
- 36) 메틸 이소부틸 케톤(Methyl isobutyl ketone; 108-10-1)

- 37) 메틸 클로라이드(Methyl chloride; 74-87-3)
- 38) 메틸 클로로포름(Methyl chloroform; 71-55-6)
- 39) 메틸렌 비스(페닐 이소시아네이트)(Methylene bis(phenyl isocyanate); 101-68-8 등)
- 40) o-메틸시클로헥사논(o-Methylcyclohexanone; 583-60-8)
- 41) 메틸시클로헥사놀(Methylcyclohexanol; 25639-42-3 등)
- 42) 무수 말레산(Maleic anhydride; 108-31-6)
- 43) 무수 프탈산(Phthalic anhydride; 85-44-9)
- 44) 벤젠(Benzene; 71-43-2)(특별관리물질)
- 45) 1,3-부타디엔(1,3-Butadiene; 106-99-0)(특별관리물질)
- 46) n-부탄올(n-Butanol; 71-36-3)
- 47) 2-부탄올(2-Butanol; 78-92-2)
- 48) 2-부톡시에탄올(2-Butoxyethanol; 111-76-2)
- 49) 2-부톡시에틸 아세테이트(2-Butoxyethyl acetate; 112-07-2)
- 50) n-부틸 아세테이트(n-Butyl acetate; 123-86-4)
- 51) 1-브로모프로판(1-Bromopropane; 106-94-5)(특별관리물질)
- 52) 2-브로모프로판(2-Bromopropane; 75-26-3)(특별관리물질)
- 53) 브롬화 메틸(Methyl bromide; 74-83-9)
- 54) 브이엠 및 피 나프타(VM&P Naphtha; 8032-32-4)
- 55) 비닐 아세테이트(Vinyl acetate; 108-05-4)
- 56) 사염화탄소(Carbon tetrachloride; 56-23-5)(특별관리물질)
- 57) 스토다드 솔벤트(Stoddard solvent; 8052-41-3)(벤젠을 0.1% 이상 함유한 경우만 특별관리물질)
- 58) 스티렌(Styrene; 100-42-5)
- 59) 시클로헥사논(Cyclohexanone; 108-94-1)
- 60) 시클로헥사놀(Cyclohexanol; 108-93-0)
- 61) 시클로헥산(Cyclohexane; 110-82-7)
- 62) 시클로헥센(Cyclohexene; 110-83-8)
- 63) 아닐린[62-53-3] 및 그 동족체(Aniline and its homologues)
- 64) 아세토니트릴(Acetonitrile; 75-05-8)
- 65) 아세톤(Acetone; 67-64-1)
- 66) 아세트알데히드(Acetaldehyde; 75-07-0)
- 67) 아크릴로니트릴(Acrylonitrile; 107-13-1)(특별관리물질)
- 68) 아크릴아미드(Acrylamide; 79-06-1)(특별관리물질)
- 69) 알릴 글리시딜 에테르(Allyl glycidyl ether; 106-92-3)
- 70) 에탄올아민(Ethanolamine; 141-43-5)
- 71) 2-에톡시에탄올(2-Ethoxyethanol; 110-80-5)(특별관리물질)
- 72) 2-에톡시에틸 아세테이트(2-Ethoxyethyl acetate; 111-15-9)(특별관리물질)
- 73) 에틸 벤젠(Ethyl benzene; 100-41-4)
- 74) 에틸 아세테이트(Ethyl acetate; 141-78-6)
- 75) 에틸 아크릴레이트(Ethyl acrylate; 140-88-5)
- 76) 에틸렌 글리콜(Ethylene glycol; 107-21-1)
- 77) 에틸렌 글리콜 디니트레이트(Ethylene glycol dinitrate; 628-96-6)
- 78) 에틸렌 클로로히드린(Ethylene chlorohydrin; 107-07-3)

- 79) 에틸렌이민(Ethyleneimine; 151-56-4)(특별관리물질)
- 80) 에틸아민(Ethylamine; 75-04-7)
- 81) 2,3-에폭사-1-프로판올(2,3-Epoxy-1-propanol; 556-52-5 등)(특별관리물질)
- 82) 1,2-에폭시프로판(1,2-Epoxypropane; 75-56-9 등)(특별관리물질)
- 83) 에피클로로히드린(Epichlorohydrin; 106-89-8 등)(특별관리물질)
- 84) 요오드화 메틸(Methyl iodide; 74-88-4)
- 85) 이소부틸 아세테이트(Isobutyl acetate; 110-19-0)
- 86) 이소부틸 알코올(Isobutyl alcohol; 78-83-1)
- 87) 이소아밀 아세테이트(Isoamyl acetate; 123-92-2)
- 88) 이소아밀 알코올(Isoamyl alcohol; 123-51-3)
- 89) 이소프로필 아세테이트(Isopropyl acetate; 108-21-4)
- 90) 이소프로필 알코올(Isopropyl alcohol; 67-63-0)
- 91) 이황화탄소(Carbon disulfide; 75-15-0)
- 92) 크레졸(Cresol; 1319-77-3 등)
- 93) 크실렌(Xylene; 1330-20-7 등)
- 94) 2-클로로-1,3-부타디엔(2-Chloro-1,3-butadiene; 126-99-8)
- 95) 클로로벤젠(Chlorobenzene; 108-90-7)
- 96) 1,1,2,2-테트라클로로에탄(1,1,2,2-Tetrachloroethane; 79-34-5)
- 97) 테트라히드로푸란(Tetrahydrofuran; 109-99-9)
- 98) 톨루엔(Toluene; 108-88-3)
- 99) 톨루엔-2,4-디이소시아네이트(Toluene-2,4-diisocyanate; 584-84-9 등)
- 100) 톨루엔-2,6-디이소시아네이트(Toluene-2,6-diisocyanate; 91-08-7 등)
- 101) 트리에틸아민(Triethylamine; 121-44-8)
- 102) 트리클로로메탄(Trichloromethane; 67-66-3)
- 103) 1,1,2-트리클로로에탄(1,1,2-Trichloroethane; 79-00-5)
- 104) 트리클로로에틸렌(Trichloroethylene; 79-01-6)(특별관리물질)
- 105) 1,2,3-트리클로로프로판(1,2,3-Trichloropropane; 96-18-4)(특별관리물질)
- 106) 퍼클로로에틸렌(Perchloroethylene; 127-18-4)(특별관리물질)
- 107) 페놀(Phenol; 108-95-2)(특별관리물질)
- 108) 페닐 글리시딜 에테르(Phenyl glycidyl ether; 122-60-1 등)
- 109) 포름알데히드(Formaldehyde; 50-00-0)(특별관리물질)
- 110) 프로필렌이민(Propyleneimine; 75-55-8)(특별관리물질)
- 111) n-프로필 아세테이트(n-Propyl acetate; 109-60-4)
- 112) 피리딘(Pyridine; 110-86-1)
- 113) 헥사메틸렌 디이소시아네이트(Hexamethylene diisocyanate; 822-06-0)
- 114) n-헥산(n-Hexane; 110-54-3)
- 115) n-헵탄(n-Heptane; 142-82-5)
- 116) 황산 디메틸(Dimethyl sulfate; 77-78-1)(특별관리물질)

- 117) 히드라진[302-01-2] 및 그 수화물(Hydrazine and its hydrates) (특별관리물질)
- 118) 1)부터 117)까지의 물질을 중량비율 1%[N,N-디메틸아세트아미드(특별관리물질), 디메틸포름아미드(특별관리물질), 2-메톡시에탄올(특별관리물질), 2-메톡시에틸 아세테이트(특별관리물질), 1-브로모프로판(특별관리물질), 2-브로모프로판(특별관리물질), 2-에톡시에탄올(특별관리물질), 2-에톡시에틸 아세테이트(특별관리물질) 및 페놀(특별관리물질)은 0.3%, 그 밖의 특별관리물질은 0.1%] 이상 함유한 혼합물

2. 금속류(24종)

- 1) 구리[7440-50-8] 및 그 화합물(Copper and its compounds)
- 2) 납[7439-92-1] 및 그 무기화합물(Lead and its inorganic compounds)(특별관리물질)
- 3) 니켈[7440-02-0] 및 그 무기화합물, 니켈 카르보닐(Nickel and its inorganic compounds, Nickel carbonyl)(불용성화합물만 특별관리물질)
- 4) 망간[7439-96-5] 및 그 무기화합물(Manganese and its inorganic compounds)
- 5) 바륨[7440-39-3] 및 그 가용성 화합물(Barium and its soluble compounds)
- 6) 백금[7440-06-4] 및 그 화합물(Platinum and its compounds)
- 7) 산화마그네슘(Magnesium oxide; 1309-48-4)
- 8) 셀레늄[7782-49-2] 및 그 화합물(Selenium and its compounds)
- 9) 수은[7439-97-6] 및 그 화합물(Mercury and its compounds) (특별관리물질. 다만, 아릴화합물 및 알킬화합물은 특별관리물질에서 제외한다)
- 10) 아연[7440-66-6] 및 그 화합물(Zinc and its compounds)
- 11) 안티몬[7440-36-0] 및 그 화합물(Antimony and its compounds) (삼산화안티몬만 특별관리물질)
- 12) 알루미늄[7429-90-5] 및 그 화합물(Aluminum and its compounds)
- 13) 오산화바나듐(Vanadium pentoxide; 1314-62-1)
- 14) 요오드[7553-56-2] 및 요오드화물(Iodine and iodides)
- 15) 은[7440-22-4] 및 그 화합물(Silver and its compounds)
- 16) 이산화티타늄(Titanium dioxide; 13463-67-7)
- 17) 인듐[7440-74-6] 및 그 화합물(Indium and its compounds)
- 18) 주석[7440-31-5] 및 그 화합물(Tin and its compounds)
- 19) 지르코늄[7440-67-7] 및 그 화합물(Zirconium and its compounds)
- 20) 철[7439-89-6] 및 그 화합물(Iron and its compounds)
- 21) 카드뮴[7440-43-9] 및 그 화합물(Cadmium and its compounds) (특별관리물질)
- 22) 코발트[7440-48-4] 및 그 무기화합물(Cobalt and its inorganic compounds)
- 23) 크롬[7440-47-3] 및 그 화합물(Chromium and its compounds) (6가크롬 화합물만 특별관리물질)
- 24) 텅스텐[7440-33-7] 및 그 화합물(Tungsten and its compounds)

- 25) 1)부터 24)까지의 물질을 중량비율 1%[납 및 그 무기화합물(특별관리물질), 수은 및 그 화합물(특별관리물질. 다만, 아릴화합물 및 알킬화합물은 특별관리물질에서 제외한다)은 0.3%, 그 밖의 특별관리물질은 0.1%] 이상 함유한 혼합물

3. 산·알칼리류(17종)

- 1) 개미산(Formic acid; 64-18-6)
- 2) 과산화수소(Hydrogen peroxide; 7722-84-1)
- 3) 무수 초산(Acetic anhydride; 108-24-7)
- 4) 불화수소(Hydrogen fluoride; 7664-39-3)
- 5) 브롬화수소(Hydrogen bromide; 10035-10-6)
- 6) 수산화 나트륨(Sodium hydroxide; 1310-73-2)
- 7) 수산화 칼륨(Potassium hydroxide; 1310-58-3)
- 8) 시안화 나트륨(Sodium cyanide; 143-33-9)
- 9) 시안화 칼륨(Potassium cyanide; 151-50-8)
- 10) 시안화 칼슘(Calcium cyanide; 592-01-8)
- 11) 아크릴산(Acrylic acid; 79-10-7)
- 12) 염화수소(Hydrogen chloride; 7647-01-0)
- 13) 인산(Phosphoric acid; 7664-38-2)
- 14) 질산(Nitric acid; 7697-37-2)
- 15) 초산(Acetic acid; 64-19-7)
- 16) 트리클로로아세트산(Trichloroacetic acid; 76-03-9)
- 17) 황산(Sulfuric acid; 7664-93-9)(pH 2.0 이하인 강산은 특별관리물질)
- 18) 1)부터 17)까지의 물질을 중량비율 1%(특별관리물질은 0.1%) 이상 함유한 혼합물

4. 가스 상태 물질류(15종)

- 1) 불소(Fluorine; 7782-41-4)
 - 2) 브롬(Bromine; 7726-95-6)
 - 3) 산화에틸렌(Ethylene oxide; 75-21-8)(특별관리물질)
 - 4) 삼수소화 비소(Arsine; 7784-42-1)
 - 5) 시안화 수소(Hydrogen cyanide; 74-90-8)
 - 6) 암모니아(Ammonia; 7664-41-7 등)
 - 7) 염소(Chlorine; 7782-50-5)
 - 8) 오존(Ozone; 10028-15-6)
 - 9) 이산화질소(nitrogen dioxide; 10102-44-0)
 - 10) 이산화황(Sulfur dioxide; 7446-09-5)
 - 11) 일산화질소(Nitric oxide; 10102-43-9)
 - 12) 일산화탄소(Carbon monoxide; 630-08-0)
 - 13) 포스젠(Phosgene; 75-44-5)
 - 14) 포스핀(Phosphine; 7803-51-2)
 - 15) 황화수소(Hydrogen sulfide; 7783-06-4)
 - 16) 1)부터 15)까지의 물질을 중량비율 1%(특별관리물질은 0.1%) 이상 함유한 혼합물
- 비고: '등'이란 해당 화합물 외에 이성질체 등 동일 속성을 가지는 2개 이상의 화합물이 존재할 수 있는 경우를 말한다.

[별표 13]

관리대상 유해물질 관련 국소배기장치 후드의 제어풍속(제429조 관련)

| 물질의 상태 | 후드 형식 | 제어풍속(m/sec) | 비고 |
|--------|-----------|-------------|---|
| 가스 상태 | 포위식 포위형 | 0.4 | 1. "가스 상태"란 관리대상 유해물질이 후드로 빨아들여질 때의 상태가 가스 또는 증기인 경우를 말한다. 2. "입자 상태"란 관리대상 유해물질이 후드로 빨아들여질 때의 상태가 흙, 분진 또는 미스트인 경우를 말한다. 3. "제어풍속"이란 국소배기장치의 모든 후드를 개방한 경우의 제어풍속으로서 다음 각 목에 따른 위치에서의 풍속을 말한다. 가. 포위식 후드에서는 후드 개구면에서의 풍속 나. 외부식 후드에서는 해당 후드에 의하여 관리대상 유해물질을 빨아들이려는 범위 내에서 해당 후드 개구면으로부터 가장 먼 거리의 작업위치에서의 풍속 |
| | 외부식 측방흡인형 | 0.5 | |
| | 외부식 하방흡인형 | 0.5 | |
| 입자 상태 | 외부식 상방흡인형 | 1.0 | |
| | 포위식 포위형 | 0.7 | |
| | 외부식 측방흡인형 | 1.0 | |
| | 외부식 하방흡인형 | 1.0 | |
| | 외부식 상방흡인형 | 1.2 | |

[별표 14] <개정 2019.12.26.>

혈액노출 근로자에 대한 조치사항(제598조제2항 관련)

1. B형 간염에 대한 조치사항

| 근로자의 상태 ¹⁾ | 노출된 혈액의 상태에 따른 치료 방침 | | |
|--|---|---|----------------------------|
| | HBsAg 양성 | HBsAg 음성 | 검사를 할 수 없거나 혈액의 상태를 모르는 경우 |
| 예방접종 ²⁾ 하지 않은 경우 | HBIG ³⁾ 1회 투여 및 B형간염 예방접종 실시 | B형간염 예방접종 실시 | B형간염 예방접종 실시 |
| 예방접종한 경우 | 항체형성 HBsAg(+) | 치료하지 않음 | 치료하지 않음 |
| | 항체미형성 HBsAg(-) | HBIG 2회 투여 ⁴⁾ 또는 HBIG 1회 투여 및 B형간염 백신 재접종 | 치료하지 않음 |
| | 모름 | 항체(HBsAb) 검사: 1. 적절 ⁵⁾ : 치료하지 않음 2. 부적절: HBIG 1회투여 및 B형 간염 백신 추가접종 | 치료하지 않음 |
| 비고 | | | |
| 1. 과거 B형간염을 앓았던 사람은 면역이 되므로 예방접종이 필요하지 않다. 2. 예방접종은 B형간염 백신을 3회 접종완료한 것을 의미한다. 3. HBIG(B형간염 면역글로블린)는 가능한 한 24시간 이내에 0.06 ml/kg을 근육주사한다. 4. HBIG 2회 투여는 예방접종을 2회 하였지만 항체가 형성되지 않은 사람 또는 예방접종을 2회 하지 않았거나 2회차 접종이 완료되지 않은 사람에게 투여하는 것을 의미한다. 5. 항체가 적절하다는 것은 혈청내 항체(anti HBs)가 10mIU/ml 이상임을 말한다. 6. HBsAg(Hepatitis B Antigen) : B형간염 항원 | | | |

2. 인간면역결핍 바이러스에 대한 조치사항

| 노출 형태 | 침습적 노출 | | 점막 및 피부노출 | |
|--|---|----------------------|---------------------------|---------------------|
| | 심한 노출 ⁵⁾ | 가벼운 노출 ⁶⁾ | 다량 노출 ⁷⁾ | 소량 노출 ⁸⁾ |
| 혈액의 감염상태 | | | | |
| 인간면역결핍 바이러스 양성-1급 ¹⁾ | 확장 3제 예방요법 ⁹⁾ | | 확장 3제 예방요법 | 기본 2제 예방요법 |
| 인간면역결핍 바이러스 양성-2급 ²⁾ | 확장 3제 예방요법 | 기본 2제 예방요법 | 기본 2제 예방요법 ¹⁰⁾ | |
| 혈액의 인간면역결핍 바이러스 감염 상태 모름 ³⁾ | 예방요법 필요 없음. 그러나 인간면역결핍 바이러스 위험요인이 있으면 기본 2제 예방요법 고려 | | | |
| 노출된 혈액을 확인할 수 없음 ⁴⁾ | 예방요법 필요 없음. 그러나 인간면역결핍 바이러스에 감염된 환자의 것으로 추정되면 기본 2제 예방요법 고려 | | | |
| 인간면역결핍 바이러스 음성 | 예방요법 필요 없음 | | | |

| 비고 |
|---|
| 1. 다량의 바이러스(1,500 RNA copies/ml 이상), 감염의 증상, 후천성면역결핍증 등이 있는 경우이다. |
| 2. 무증상 또는 소량의 바이러스이다. |
| 3. 노출된 혈액이 사망한 사람의 혈액이거나 추적이 불가능한 경우 등 검사할 수 없는 경우이다. |
| 4. 폐기한 혈액 또는 주사침 등에 의한 노출로 혈액원(血液源)을 파악할 수 없는 경우 등이다. |
| 5. 환자의 근육 또는 혈관에 사용한 주사침이나 도구에 혈액이 묻어 있는 것이 맨눈으로 확인되는 경우 등이다. |
| 6. 피상적 손상이거나 주사침에 혈액이 보이지 않는 경우 등이다. |
| 7. 혈액이 뿌러지거나 흘려진 경우 등이다. |
| 8. 혈액이 몇 방울 정도 묻은 경우 등이다. |
| 9. 해당 전문가의 견해에 따라 결정한다. |
| 10. 해당 전문가의 견해에 따라 결정한다. |

[별표 15]

혈액노출 후 추적관리(제598조제2항 관련)

| 감염병 | 추적관리 내용 및 시기 |
|--|---------------------------------------|
| B형간염 바이러스 | HBsAg: 노출 후 3개월, 6개월 |
| C형간염 바이러스 | anti HCV RNA: 4~6주 anti HCV: 4~6개월 |
| 인간면역결핍 바이러스 | anti HIV: 6주, 12주, 6개월 |
| 비고 | |
| 1. anti HCV RNA: C형간염바이러스 RNA 검사 2. anti HCV: C형간염항체 검사 3. anti HIV: 인간면역결핍항체 검사 | |

[별표 16] (개정 2017.12.28.)

분진작업의 종류(제605조제2호 관련)

1. 토석·광물·암석(이하 "암석등"이라 하고, 습기가 있는 상태의 것은 제외한다. 이하 이 표에서 같다)을 파내는 장소에서의 작업. 다만, 다음 각 목의 어느 하나에서 정하는 작업은 제외한다.
가. 갱 밖의 암석등을 습식에 의하여 시추하는 장소에서의 작업
나. 실외의 암석등을 동력 또는 발파에 의하지 않고 파내는 장소에서의 작업
2. 암석등을 싣거나 내리는 장소에서의 작업

3. 갱내에서 암석등을 운반, 파쇄·분쇄하거나 체로 거르는 장소(수중 작업은 제외한다) 또는 이들을 싣거나 내리는 장소에서의 작업
4. 갱내의 제1호부터 제3호까지의 규정에 따른 장소와 근접하는 장소에서 분진이 붙어 있거나 쌓여 있는 기계설비 또는 전기설비를 이설(移設)·철거·점검 또는 보수하는 작업
5. 암석등을 재단·조각 또는 마무리하는 장소에서의 작업(화염을 이용한 작업은 제외한다)
6. 연마재의 분사에 의하여 연마하는 장소나 연마재 또는 동력을 사용하여 암석·광물 또는 금속을 연마·주물 또는 재단하는 장소에서의 작업(화염을 이용한 작업은 제외한다)
7. 갱내가 아닌 장소에서 암석등·탄소원료 또는 알루미늄박을 파쇄·분쇄하거나 체로 거르는 장소에서의 작업
8. 시멘트·비산재·분말광석·탄소원료 또는 탄소제품을 건조하는 장소, 싣거나 내리는 장소, 혼합·살포·포장하는 장소에서의 작업
9. 분말 상태의 알루미늄 또는 산화티타늄을 혼합·살포·포장하는 장소에서의 작업
10. 분말 상태의 광석 또는 탄소원료를 원료 또는 재료로 사용하는 물질을 제조·가공하는 공정에서 분말 상태의 광석, 탄소원료 또는 그 물질을 함유하는 물질을 혼합·혼입 또는 살포하는 장소에서의 작업
11. 유리 또는 법랑을 제조하는 공정에서 원료를 혼합하는 작업이나 원료 또는 혼합물을 용해로에 투입하는 작업(수중에서 원료를 혼합하는 장소에서의 작업은 제외한다)
12. 도자기, 내화물(耐火物), 형사토 제품 또는 연마재를 제조하는 공정에서 원료를 혼합 또는 성형하거나, 원료 또는 반제품을 건조하거나, 반제품을 차에 싣거나 싣는 장소에서의 작업이나 가마 내부에서의 작업. 다만, 다음 각 목의 어느 하나에 정하는 작업은 제외한다.
가. 도자기를 제조하는 공정에서 원료를 투입하거나 성형하여 반제품을 완성하거나 제품을 내리고 싣는 장소에서의 작업
나. 수중에서 원료를 혼합하는 장소에서의 작업
13. 탄소제품을 제조하는 공정에서 탄소원료를 혼합하거나 성형하여 반제품을 노(爐)에 넣거나 반제품 또는 제품을 노에서 꺼내거나 제작하는 장소에서의 작업
14. 주형을 사용하여 주물을 제조하는 공정에서 주형(鑄型)을 해체

또는 탈사(脫砂)하거나 주물모래를 재생하거나 혼련(混練)하거나 주조품 등을 절삭하는 장소에서의 작업

15. 암석등을 운반하는 암석전용선의 선창(船艙) 내에서 암석등을 빠뜨리거나 하군데로 모으는 작업
16. 금속 또는 그 밖의 무기물을 제련하거나 녹이는 공정에서 토석 또는 광물을 개방로에 투입·소결(燒結)·탕출(湯出) 또는 주입하는 장소에서의 작업(전기로에서 탕출하는 장소나 금형을 주입하는 장소에서의 작업은 제외한다)
17. 분말 상태의 광물을 연소하는 공정이나 금속 또는 그 밖의 무기물을 제련하거나 녹이는 공정에서 노(爐)·연도(煙道) 또는 연돌 등에 붙어 있거나 쌓여 있는 광물찌꺼기 또는 재를 긁어 내거나 한곳에 모으거나 용기에 넣는 장소에서의 작업
18. 내화물을 이용한 가마 또는 노 등을 축조 또는 수리하거나 내화물을 이용한 가마 또는 노 등을 해체하거나 파쇄하는 작업
19. 실내·갱내·탱크·선박·관 또는 차량 등의 내부에서 금속을 용접하거나 용단하는 작업
20. 금속을 녹여 뿌리는 장소에서의 작업
21. 동력을 이용하여 목재를 절단·연마 및 분쇄하는 장소에서의 작업
22. 면(綿)을 섞거나 두드리는 장소에서의 작업
23. 염료 및 안료를 분쇄하거나 분말 상태의 염료 및 안료를 계량·투입·포장하는 장소에서의 작업
24. 곡물을 분쇄하거나 분말 상태의 곡물을 계량·투입·포장하는 장소에서의 작업
25. 유리섬유 또는 암면(巖綿)을 재단·분쇄·연마하는 장소에서의 작업
26. 「기상법 시행령」 제8조제2항제8호에 따른 황사 경보 발령 지역 또는 「대기환경보전법 시행령」 제2조제3항제1호 및 제2호에 따른 미세먼지(PM-10, PM-2.5) 경보 발령지역에서의 옥외 작업

[별표 17]

분진작업장소에 설치하는 국소배기장치의 제어풍속(제609조 관련)

1. 제607조 및 제617조제1항 단서에 따라 설치하는 국소배기장치(연삭기, 드럼 샌더(drum sander) 등의 회전체를 가지는 기계에 관련되어 분진작업을 하는 장소에 설치하는 것은 제외한다)의 제어풍속

| 분진 작업 장소 | 제어풍속(미터/초) | | | |
|--|------------|------------|--------|--------|
| | 포위식 후드의 경우 | 외부식 후드의 경우 | | |
| | | 측방 흡인형 | 하방 흡인형 | 상방 흡인형 |
| 암석등 탄소원료 또는 알루미늄박을 체로 거르는 장소 | 0.7 | - | - | - |
| 주물모래를 재생하는 장소 | 0.7 | - | - | - |
| 주형을 부수고 모래를 터는 장소 | 0.7 | 1.3 | 1.3 | - |
| 그 밖의 분진작업 장소 | 0.7 | 1.0 | 1.0 | 1.2 |
| 비고 | | | | |
| 1. 제어풍속이란 국소배기장치의 모든 후드를 개방한 경우의 제어풍속으로서 다음 각 목의 위치에서 측정한다. 가. 포위식 후드에서는 후드 개구면 나. 외부식 후드에서는 해당 후드에 의하여 분진을 빨아들이려는 범위에서 그 후드 개구면으로부터 가장 먼 거리의 작업위치 | | | | |

2. 제607조 및 제617조제1항 단서의 규정에 따라 설치하는 국소배기장치 중 연삭기, 드럼 샌더 등의 회전체를 가지는 기계에 관련되어 분진작업을 하는 장소에 설치된 국소배기장치의 후드의 설치방법에 따른 제어풍속

| 후드의 설치방법 | 제어풍속(미터/초) |
|--|------------|
| 회전체를 가지는 기계 전체를 포위하는 방법 | 0.5 |
| 회전체의 회전으로 발생하는 분진의 흘날림 방향을 후드의 개구면으로 덮는 방법 | 5.0 |
| 회전체만을 포위하는 방법 | 5.0 |
| 비고 | |
| 제어풍속이란 국소배기장치의 모든 후드를 개방한 경우의 제어풍속으로서, 회전체를 정지한 상태에서 후드의 개구면에서의 최소풍속을 말한다. | |

밀폐공간(제618조제1호 관련)

1. 다음의 지층에 접하거나 통하는 우물·수직갱·터널·잠함·피트 또는 그밖에 이와 유사한 것의 내부
 - 가. 상층에 물이 통과하지 않는 지층이 있는 역암층 중 함수 또는 용수가 없거나 적은 부분
 - 나. 제1철 염류 또는 제1망간 염류를 함유하는 지층
 - 다. 메탄·에탄 또는 부탄을 함유하는 지층
 - 라. 탄산수를 용출하고 있거나 용출할 우려가 있는 지층
2. 장기간 사용하지 않은 우물 등의 내부
3. 케이블·가스관 또는 지하에 부설되어 있는 매설물을 수송하기 위하여 지하에 부설한 암거·맨홀 또는 피트의 내부
4. 빗물·하천의 우수 또는 용수가 있거나 있었던 통·암거·맨홀 또는 피트의 내부
5. 바닷물이 있거나 있었던 열교환기·관·암거·맨홀·둑 또는 피트의 내부
6. 장기간 밀폐된 강재(鋼材)의 보일러·탱크·반응탑이나 그 밖에 그 내벽이 산화하기 쉬운 시설(그 내벽이 스테인리스강으로 된 것 또는 그 내벽의 산화를 방지하기 위하여 필요한 조치가 되어 있는 것은 제외한다)의 내부
7. 석탄·아탄·황화광·강재·원목·건성유(乾性油)·어유(魚油) 또는 그 밖의 공기 중의 산소를 흡수하는 물질이 들어 있는 탱크 또는 호퍼(hopper) 등의 저장시설이나 선창의 내부
8. 천장·바닥 또는 벽이 건성유를 함유하는 페인트로 도장되어 그 페인트가 건조되기 전에 밀폐된 지하실·창고 또는 탱크 등 통풍이 불충분한 시설의 내부
9. 곡물 또는 사료의 저장용 창고 또는 피트의 내부, 과일의 숙성용 창고 또는 피트의 내부, 종자의 발아용 창고 또는 피트의 내부, 버섯류의 재배를 위하여 사용하고 있는 사일로(silo), 그 밖에 곡물 또는 사료종자를 적재한 선창의 내부
10. 간장·주류·효모 그 밖에 발효하는 물품이 들어 있거나 들어 있었던 탱크·창고 또는 양조주의 내부
11. 분뇨, 오염된 흙, 썩은 물, 폐수, 오수, 그 밖에 부패하거나 분해되기 쉬운 물질이 들어있는 정화조·침전조·집수조·탱크·암거·맨홀·관 또는 피트의 내부

12. 드라이아이스를 사용하는 냉장고·냉동고·냉동화물자동차 또는 냉동컨테이너의 내부
13. 헬륨·아르곤·질소·프레온·탄산가스 또는 그 밖의 불활성기체가 들어 있거나 있었던 보일러·탱크 또는 반응탑 등 시설의 내부
14. 산소농도가 18퍼센트 미만 23.5퍼센트 이상, 탄산가스농도가 1.5 퍼센트 이상, 일산화탄소 농도가 30피피엠 이상 또는 황화수소농도가 10피피엠 이상인 장소의 내부
15. 갈탄·목탄·연탄난로를 사용하는 콘크리트 양생장소(養生場所) 및 가설숙소 내부
16. 화학물질이 들어있던 반응기 및 탱크의 내부
17. 유해가스가 들어있던 배관이나 집진기의 내부
18. 근로자가 상주(常住)하지 않는 공간으로서 출입이 제한되어 있는 장소의 내부

석면함유 잔재물 등의 처리 시 표지(제496조 관련)

1. 양식



※'공급자 정보'에는 석면해체·제거 사업주의 성명, 주소, 전화번호를 적습니다.

2. 규격

| |
|--|
| <p>규격</p> |
| <p>300cm²(가로×세로) 이상 (0.25×세로)≤가로≤(4×세로)</p> |

밀폐공간 출입금지 표지(제622조 관련)

1. 양식



2. 규격 및 색상

- 가. 규격: 밀폐공간의 크기에 따라 적당한 규격으로 하되, 최소한 가로 21센티미터, 세로 29.7센티미터 이상으로 한다.
- 나. 색상: 전체 바탕은 흰색, 글씨는 검정색, 위험 글씨는 노란색, 전체 테두리 및 위험 글자 영역의 바탕은 빨간색으로 한다.

easy



10분 교육

간편하고, 편안하게 앱으로 안전보건교육 하세요

위기탈출 안전보건 앱



건설업기초 안전보건교육 10분 안전보건교육 다국어 회화

store



모두 모아

다양한 안전보건자료, 마음껏 이용하세요

VR 전용관
VR 전용관에서 안전보건교육을
사업장 내 탑재된 위험요소 및
안전대책을 직접 찾아보세요
360vr.kosha.or.kr



현장배송 서비스
인터넷이나 모바일로 신청하면 곧
우리 사업장에 필요한 안전보건자료를
직접 배송해드립니다
media.kosha.or.kr



안전보건자료실
동영상, 리플릿, 교재, 포스터, 스티커 등
사업장에 필요한 안전보건자료가
여기에 다 있습니다
www.kosha.or.kr



고객님의 소중한 평가를 기다립니다

여러분이 보내주신 소중한 의견을 반영하여 더 좋은 안전보건자료를 만들어 나가겠습니다
이래 설문 양식을 작성하여 팩스로 보내주시면 감사하겠습니다
Fax. 052-703-0322

귀하께서 근무하는 회사의 업종은 무엇입니까?

- | | | |
|-----------|--|--|
| 업종 | <input type="checkbox"/> 제조업 <input type="checkbox"/> 건설업 <input type="checkbox"/> 서비스업 <input type="checkbox"/> 금융 및 보험업 | <input type="checkbox"/> 운수창고 및 통신업 <input type="checkbox"/> 임업어업농업광업 <input type="checkbox"/> 전기가스증기 및 수도사업 |
| 규모 | <input type="checkbox"/> 5인 미만 <input type="checkbox"/> 5~19인 <input type="checkbox"/> 20~49인 | <input type="checkbox"/> 50~99인 <input type="checkbox"/> 100~299인 <input type="checkbox"/> 300인 이상 |

귀하는 회사에서 어떤 직책을 맡고 계십니까?

- 사업주
 안전보건 관리자
 안전보건 관리 담당자
 관리 감독자
 노동자
 기타

본 자료가 사업장 현장 적용 등 재해예방활동에 도움이 된다고 생각하십니까?

- 매우 그렇다
 그렇다
 보통
 그렇지 않다
 전혀 그렇지 않다

본 자료가 만족스러우셨습니까?

- | | |
|----------------|---|
| 디자인·편집 | <input type="checkbox"/> 매우 그렇다 <input type="checkbox"/> 그렇다 <input type="checkbox"/> 보통 <input type="checkbox"/> 그렇지 않다 <input type="checkbox"/> 전혀 그렇지 않다 |
| 내용 구성 | <input type="checkbox"/> 매우 그렇다 <input type="checkbox"/> 그렇다 <input type="checkbox"/> 보통 <input type="checkbox"/> 그렇지 않다 <input type="checkbox"/> 전혀 그렇지 않다 |
| 전반적 만족도 | <input type="checkbox"/> 매우 그렇다 <input type="checkbox"/> 그렇다 <input type="checkbox"/> 보통 <input type="checkbox"/> 그렇지 않다 <input type="checkbox"/> 전혀 그렇지 않다 |

본 자료에 대한 장점 또는 개선해야 할 점에 대해 간략히 작성 바랍니다. (20자 이내, 키워드 위주 작성)

자료명 :
의견 :

소중한 의견을 당침의 기쁨으로 돌려드립니다!

경품추첨 1회차 2021년 7월 첫째주 2회차 2021년 12월 첫째주 * 설문 내용과 추첨 일정은 공단 사정에 따라 변경 가능합니다
* 당첨자는 경품 추첨일 이후 우선으로 개별안내 드립니다

| | |
|-----------|----------|
| 이름 | 전화(휴대전화) |
| 경품 받으실 주소 | |

개인정보 수집 및 이용 안내

(이용자는 해당 개인정보 수집 및 이용 동의에 대한 거부 권리가 있습니다)

- | | | |
|--|--|---|
| ① 개인정보의 수집·이용 목적 안전보건 이더서 만족도 측정, 경품 추첨 및 후원활동 등 서비스 제공에 관련된 목적으로 개인정보를 수집·이용 | ② 수집·이용 개인정보 항목 이름, 전화번호(휴대전화), 회사명, 회사주소 | ③ 개인정보 보유 및 이용기간 개인정보 수집 당해연도(경과 시 별도공지) |
|--|--|---|
- 상기 내용을 읽고 개인정보 수집·이용에 동의 합니다. (동의 시 체크표시)
 * 개인정보 수집·이용에 동의하지아 감동증정 등 서비스가 제공 될 수 있습니다

2021년 만화로 보는 산업안전보건 기준에 관한 규칙



발행처 안전보건공단
 발행인 박두용
 발행일 2020년 12월(6차 개정판)
 주 소 울산광역시 중구 종가로 400
 전 화 052)703-0500
 총괄기획 교육홍보본부
 홈페이지 www.kosha.or.kr

2020-교육홍보-848

이 책은 저작권법에 따라 보호받는 저작물입니다. 무단전재와 복제를 금하며 이 책 내용의 일부 또는 전부를 사용 하시려면 우리 공단의 동의를 받아야 합니다.