

중소기업 취업연계 장학금 (희망사다리 I 유형)

보증보험 가입 매뉴얼 <전자서명>

“당신의 꿈은
반드시 이루어집니다”

1. 보증보험사 홈페이지 접속

☞ 서울보증보험 홈페이지(sgic.co.kr)에 접속하여 로그인 합니다.

로그인 | 공인인증센터 | 회원가입 | 사이트맵 | 총

Your Best Credit Partner
SGI서울보증

보험가입 조회서비스 보상서비스 고객센터 회사소개

로그인하기
원활한 서비스를 위해
로그인이 필요합니다
로그인 | 회원가입

개인정보동의

전자서명

Your Best Dream Partner
성장과 자립을 지원하는
BEST 드림파트너

마이페이지
로그인 후 이용가능한
서비스입니다.
마이페이지 →

보험계약조회

보험증권사서함

2. 마이페이지에서 전자서명 조회

☞ ① "마이페이지" 클릭하시어 ② 필요한 전자서명이 있음을 확인합니다.

The screenshot shows the SGI Seoul Guarantee website interface. At the top right, a red circle with the number '1' highlights the '마이페이지' (My Page) button in the navigation menu. Below the navigation bar, the '나의요약정보' (My Summary Information) section is visible. A red circle with the number '2' highlights the '전자서명' (Electronic Signature) status, which indicates that 1 signature is required. Below this, there are buttons for '조회하기' (Check) for '전자서명', '보험료결제' (Premium Payment), and '초과변제금' (Overpayment). A table below shows details for the electronic signature, including the policy number and amount.

09:55 [연장](#) [로그아웃](#) | [공인인증센터](#) | [회원센터](#) | [사이트맵](#) | [쇼핑몰보증보험](#) | [인재개발원](#) | GLOBAL | [재무·기업자료제출](#) | [사회공헌](#)

1 마이페이지
이용가이드

보험가입 | 조회서비스 | 보상서비스 | 고객센터 | 회사소개

조회동의 | 전자서명 | 보험료결제 | 다이렉트 보증서비스 | 보험상품 안내

2 나의요약정보

※ 해당건을 클릭하시면 상세내용을 확인하실 수 있습니다.

전자서명
[총 1건]의 전자서명이 필요합니다.

보험료결제
[총 1건]의 보험료결제가 필요합니다.

나의 최근 계약정보
7일 이내의 계약이 [총 0건] 있습니다.

보상진행현황
[조회하기](#)

초과변제금
[조회하기](#)

채무조회
[조회하기](#)

> 전자서명 < [더보기 >](#)

번호	서명구분	구분	보험상품	증권/심사 번호	청약일자	보험가입/한도거래 금액
1	보험계약자	신규	이행지급	100- 35581	2016-07-25	5,000,000 원


3. 전자서명 수행(1단계)

- ① 보험가입 > 전자서명 메뉴 클릭 후, ② '보험가입 전자서명' 항목의 '전자서명 하러가기'를 클릭합니다.

The screenshot shows the SGI Seoul Guarantee website interface. At the top, there is a navigation bar with the logo 'SGI서울보증' and the tagline 'Your Best Credit Partner'. The main navigation menu includes '보험가입' (Insurance), '조회서비스' (Inquiry Service), '보상서비스' (Compensation Service), '고객센터' (Customer Center), and '회사소개' (Company Introduction). The '보험가입' menu is expanded, showing '전자서명' (Electronic Signature) highlighted with a red box and a circled '1'. Below this, the '전자서명안내' (Electronic Signature Guide) section is visible. It contains four main categories: '보험가입 전자서명' (Insurance Electronic Signature), '보험서식 전자서명' (Insurance Form Electronic Signature), '다이렉트 보험가입 전자서명' (Direct Insurance Electronic Signature), and '전자서명 매뉴얼다운로드' (Electronic Signature Manual Download). The '보험가입 전자서명' category is highlighted with a red box and a circled '2', and its '전자서명하러가기' (Go to Electronic Signature) button is also highlighted with a red box. On the right side, there is a 'Quick Link' sidebar with icons for '마이페이지' (My Page), '거래비밀번호 변경·확인' (Change/Check Transaction Password), '지점찾기' (Find Branch), 'FAQ', and '다운로드 센터' (Download Center). The customer center number '1670-7000' is also displayed.

3. 전자서명 수행(2단계)

☞ 페이지 하단에서 계약명 확인 후 증권번호를 클릭합니다.



09:43
연장
로그아웃
공인인증센터
회원센터
사이트맵
소평물보증보험
인재개발원
GLOBAL
재무·기업자료재출
사회공헌

마이페이지
이웃가이드

보험가입
1

조회서비스
전자서명


보상서비스
보험료결제

고객센터
다이렉트 보증서비스

회사소개
보험상품 안내

전자서명

☛ > 보험가입 > 전자서명 > 전자서명
☰ 인쇄



전자서명을 하고자 하는 [증권번호] 또는 [심사번호]를 클릭하시면 전자서명 절차가 진행됩니다.
[진행상태]를 클릭하시면 해당 건의 전자서명 진행상태가 조회됩니다.

전자서명
전자서명결과조회

청약일자	2016-07-18	~	2016-07-25	1주	15일	30일
보험상품	모든상품					
증권번호	<input style="width: 100%;" type="text"/>					

조회








+ 모바일(휴대폰, 태블릿 등)기기로 동의 업무가 가능합니다. (모바일기기로 m.sgic.co.kr 접속 또는 플레이스토어/앱스토어에서 SGI서울보증 검색)

> 계약자 전자서명

증권번호를 클릭하여 전자서명을 진행하시기 바랍니다.

번호	구분	보험상품	증권번호/심사번호	청약일자	광고(계약명)	보험가입/한도거래 금액	서명여부	진행상태
1	신규	이행지급	100- 75800	2016-07-25	희망사다리장학금 (2016년도 2학기)	5,000,000원	N	서명가능

Quick Link

-  마이페이지
-  거래비밀번호 변경·확인
-  지점찾기
-  FAQ
-  다운로드센터
-  고객센터
1670-7000
-  TOP

4. 전자서명



☞ 보증보험료는 재단이 지원하니 **보험료 결제는 진행하지 마시고, 반드시 보증보험 전자서명까지 만 완료**하시기 바랍니다!

감사합니다.

☎ 문의: 1599-2290 (한국장학재단 콜센터)