

---

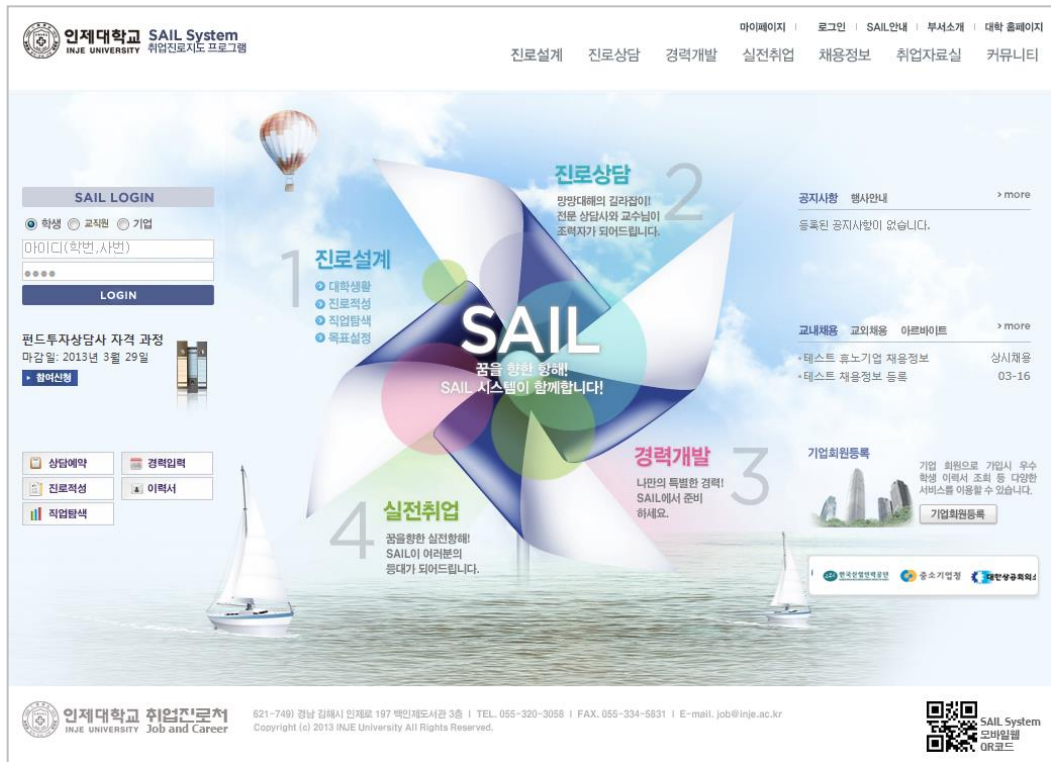
**인제대학교**  
**SAIL Sysyem**  
**(취업진로지도 프로그램)**  
**교육 프로그램 신청 -학생 매뉴얼**



**인제대학교**  
INJE UNIVERSITY

# 1. 로그인하기

## ■ 메인화면



**SAIL LOGIN**

학생
  교직원
  기업

아이디(학번,사번)

.....

LOGIN

펀드투자상담사 자격 과정  
마감일: 2013년 3월 29일

▶ 참여신청

**1 진로설계**

- 대학생활
- 진로적성
- 직업탐색
- 목표설정

**2 진로상담**

망망대해의 갈라짐이!  
전문 상담사와 교수님이  
조력자가 되어드립니다.

**3 경력개발**

나만의 특별한 경력!  
SAIL에서 준비  
하세요.

**4 실전취업**

꿈을 향한 실천항해!  
SAIL이 여러분의  
등대가 되어드립니다.

공지사항 행사안내 > more


등록된 공지사항이 없습니다.


교내채용 교외채용 아르바이트 > more

- 테스트 휴노기업 채용정보 상시제용
- 테스트 채용정보 등록 03-16

기업회원등록

기업 회원으로 가입시 우수 학생 이력서 조회 등 다양한 서비스를 이용할 수 있습니다.


 SAIL System 모바일앱 QR코드


 인제대학교 취업진로처  
 INJE UNIVERSITY Job and Career

621-749 | 경남 김해시 인제로 197 백민재도서관 3층 | TEL. 055-320-3058 | FAX. 055-334-5831 | E-mail. job@inje.ac.kr  
 Copyright (c) 2013 INJE University All Rights Reserved.

- 접속주소 : <http://sail.inje.ac.kr>
- 로그인 방법 : 인제정보시스템과 동일한 ID/PW로 로그인이 가능합니다.
- 로그인이 성공적으로 완료되면 마이페이지로 이동됩니다.

## 2. 메뉴 이동하기

### ■ 비교과 교육프로그램



The screenshot shows the SAIL System interface. In the top navigation bar, the '커뮤니티' (Community) link is highlighted with a red box and labeled '1'. In the left sidebar, the '커뮤니티' link is highlighted with a red box and labeled '2'. A red arrow points from the '커뮤니티' link in the sidebar to the '비교과 교육프로그램' (Co-curricular Education Program) link in the main content area. The main content area displays a list of programs with details such as '진행중' (In Progress), '신청기간' (Application Period), and '행사기간' (Event Period).

- 로그인 정상적으로 완료되면 우측 상단의 ‘커뮤니티’ 클릭 후 이어서 좌측 “비교과 교육프로그램”을 클릭합니다.
- 이곳에서는 등록된 교육프로그램을 신청 하거나 내가 신청한 프로그램 이력을 확인 할 수 있습니다.

# 3. 프로그램 참여신청

## ■ 비교과 교육프로그램



**취업정보 > 비교과 교육프로그램**

여러분의 취업경쟁력 강화를 위해 교내외 다양한 취업 교육 프로그램을 마련하고 있습니다. 다양한 취업 프로그램을 통해 여러분의 취업 기본기를 다져보세요.

**취업 프로그램 정보 [E]**

- 프로그램에 따라 신청중, 진행중, 마감 등의 상태정보를 확인 할 수 있습니다.
- 신청중 상태의 프로그램에 대해서만 신청 버튼이 보입니다.
- 내 신청 프로그램에서 수료 처리된 프로그램은 수료증을 발급받을 수 도 있습니다. 경우에 따라서 출결 현황을 볼 수 있습니다.
- 수료증을 출력하기 전에 강의 평가를 입력해야 할 수 도 있습니다.

**비교과 교육프로그램**

진행중	진행중	진행중	진행중	진행중	진행중
해커스 동영상 강좌 수강 접수 - 중국어회화	해커스 동영상 강좌 수강 접수 - 일본어회화	해커스 동영상 강좌 수강 접수 - TOEIC Speaking	해커스 동영상 토익강좌 수강 접수 - 토익 800점 목표반	해커스 동영상 토익강좌 수강 접수 - 토익 700점 목표반	
신청기간 : 03.01 ~ 03.31 행사기간 : 04.01 ~ 06.30	신청기간 : 03.18 ~ 03.29 행사기간 : 04.01 ~ 06.30	신청기간 : 03.18 ~ 03.29 행사기간 : 04.01 ~ 06.30	신청기간 : 03.18 ~ 03.29 행사기간 : 04.01 ~ 06.30	신청기간 : 03.18 ~ 03.29 행사기간 : 04.01 ~ 06.30	

Total : 37

**내 신청 프로그램**

대기	해커스 동영상 강좌 수강 접수 - 중국어회화	신청기간 : 04.01 ~ 06.30
참여/수납	해커스 동영상 강좌 수강 접수 - TOEIC Speaking	신청기간 : 04.01 ~ 06.30

**제 4차 취업교육 프로그램 참여 접수**

신청기간 : 03.22 ~ 03.29  
행사기간 : 03.07 ~ 03.21

안녕하세요, 신대리입니다!  
여러분 SINDOH 작가지원 프로그램(SINAP: Sindh Artist Support Program)에 대해 아시나요?

제 2회 SINAP: Sindh Artist Support Program

- 지원자가: 총 3명
- 지원내용: 일인당 일천오백만 원의 프로젝트 지원금
- 심사: 한스 울리히 오브리스트(Hans Ulrich Obrist), 고통현(비평가)
- 일정: 2012년 8월 ~ 9월 후보자가 리서치
- 2012년 10월 심사 및 결과 발표(예정)-
- 2012년 11월 ~ 2013년 10월 작품활동 및 전시 지원

신도리코는 직원들의 창조성과 감수성을 높이기 위해 1999년부터 서울본사와 야산공장에 사내 문화공간을 운영하고 있습니다. 또한 문화사업의 촉을 넓혀 **같은 작가의 예술활동에 대한 실질적이고 효율적인 지원을 시작**했습니다.

매년 국내외에서 활동하는 우리나라 작가 3명을 선정, 작품활동을 지원하는 "SINDOH 작가지원 프로그램"을 제정하고 한국 현대미술의 미래를 이끌어갈 작가를 후원하게 될 것입니다.

첨부파일

**신청**

닫기 X

- ‘프로그램 안내’에서는 지금까지 등록된 모든 취업교육 프로그램 이력을 확인 할 수 있습니다.
- 현재 신청접수를 진행중인 프로그램은 **진행중** 아이콘이 표시되며, 신청접수가 마감된 프로그램은 **마감** 아이콘이 표시되어 더 이상 신청접수를 할 수 없습니다.
- 진행중인 취업교육 프로그램 중 원하는 프로그램을 클릭하면 상세 정보를 확인 할 수 있으며 **신청** 버튼을 클릭하여 프로그램 참여신청을 할 수 있습니다.
- 별도 참여신청서를 필요로 하는 프로그램은 신청서 인쇄 후 관련부서에 제출 하셔야 합니다.

# 4. 내가 신청한 프로그램 관리하기

## ■ 비교과 교육프로그램

The screenshot displays the '비교과 교육프로그램' (Co-curricular Education Program) page. At the top, there's a navigation bar with links like '마이페이지', '로그아웃', 'SAIL안내', '부서소개', '대학 홈페이지'. Below that, a search bar and a 'Q 검색' button are visible. The main content area is divided into sections: '취업정보' (Job Information), '비교과 교육프로그램' (Co-curricular Education Program), and '내 신청 프로그램' (My Applied Programs). The '내 신청 프로그램' section is highlighted with a dashed blue box, showing two programs: '해커스 동영상 강좌 수강 접수 - 중국어회화' (Status: 대기) and '해커스 동영상 강좌 수강 접수 - TOEIC Speaking' (Status: 참여/수납).

- ‘내 신청 프로그램’에서는 신청 이력을 확인 하거나 관리 할 수 있습니다.
- 프로그램을 클릭 하면 **Q 상세보기** 버튼이 출력되어 상세정보를 확인 할 수 있습니다.
- 아직 접수처리가 되지 않은 프로그램을 클릭 하시면 **신청취소** 버튼이 출력되어 프로그램 신청을 취소 할 수 있습니다.
- 교육프로그램 참여 후 관리자의 수료 처리가 완료되면 **참여확인서** **수료증** **출결** 버튼이 출력되어 각종 증서 및 출결 결과를 인쇄 할 수 있습니다.